

CATÁLOGO 2023

ES



STIHL

COMPROMETIDOS CON LA TRADICIÓN

Como empresa familiar de 3ª generación, para nosotros pensar a largo plazo es tradición. Es el requisito para conseguir algo significativo o de valor, o dicho de otro modo: conseguir la excelencia y transmitírsela a la siguiente generación. Al mismo tiempo, con cada desarrollo resulta fundamental conseguir una mejora perceptible para los usuarios innovando, por ejemplo, en lo que respecta a rendimiento y facilidad de uso.

Esta tradición está presente en cada uno de nuestros productos: un producto STIHL se fabrica de tal manera que puede pasar a la siguiente generación, gracias a la calidad de sus materiales, el diseño y en el proceso de fabricación. La posibilidad de reparación a largo plazo de nuestros productos ha sido y es un requisito imprescindible desde siempre y, para nosotros, tiene una importancia primordial. Gracias a la garantía a futuro de los repuestos, nuestros distribuidores especializados STIHL tienen las herramientas que necesitan para devolver el estado original a nuestros productos para que nuestros clientes puedan seguir realizando su trabajo sin problemas. Para nosotros, esto significa «Calidad STIHL». Durabilidad en el sentido más amplio de la palabra. Porque los productos duraderos con posibilidad de reparación, no sólo cuidan a nuestros clientes, también el medio ambiente haciendo un uso responsable de nuestros recursos naturales. Y esto es cada vez más importante para nosotros como empresa y sabemos que también para ti como cliente.

En este sentido, en STIHL, la calidad, la innovación y la durabilidad van de la mano y son tradición desde hace casi 100 años.



La familia Stihl

Selina Stihl
Vicepresidenta del Consejo

Karen Tebar
Vicepresidenta del Consejo

Dr. Nikolas Stihl
Presidente del Consejo



**ES MOMENTO DE
DISFRUTAR AL AIRE LIBRE**



Puedes encontrar nuestros precios actuales en [stihl.es](https://www.stihl.es)

| | | | |
|-------------------------------------|--|---------------------------|--|
| EL PODER DE BATERÍA STIHL | Sistema de batería para usuarios profesionales | A PARTIR DE LA PÁGINA 12 | |
| | Sistema de batería para usuarios particulares | A PARTIR DE LA PÁGINA 48 | |
| CORTAR, PODAR Y TALAR | Motosierras, podadoras de altura y equipos de corte | A PARTIR DE LA PÁGINA 70 | |
| | Cortasetos y cortasetos de altura | A PARTIR DE LA PÁGINA 130 | |
| | Sistema Combinado y MultiSistema | A PARTIR DE LA PÁGINA 150 | |
| | Cortadoras de hormigón y tronadoras | A PARTIR DE LA PÁGINA 164 | |
| SEGAR, CULTIVAR Y COSECHAR | Robots cortacésped, cortacéspedes, tractores cortacésped y escarificadores | A PARTIR DE LA PÁGINA 182 | |
| | Cortabordes y desbrozadoras | A PARTIR DE LA PÁGINA 238 | |
| | Motoazadas | A PARTIR DE LA PÁGINA 274 | |
| | Ahoyadora | A PARTIR DE LA PÁGINA 280 | |
| | Bombas de agua | A PARTIR DE LA PÁGINA 286 | |
| | Atomizadores y pulverizadores | A PARTIR DE LA PÁGINA 292 | |
| | Vareadores | A PARTIR DE LA PÁGINA 302 | |
| LIMPIAR Y ORDENAR | Sopladores, picadoras/aspiradoras, barredoras, hidrolimpiadoras, aspiradoras de líquidos y sólidos | A PARTIR DE LA PÁGINA 312 | |
| | Biotrituradoras de jardín | A PARTIR DE LA PÁGINA 364 | |
| MÁS PRODUCTOS Y HERRAMIENTAS | Soluciones inteligentes | A PARTIR DE LA PÁGINA 374 | |
| | Combustible, aceites y accesorios | A PARTIR DE LA PÁGINA 380 | |
| | Equipo de protección individual (EPI) | A PARTIR DE LA PÁGINA 394 | |
| | Herramientas manuales y accesorios forestales | A PARTIR DE LA PÁGINA 436 | |
| TIENDA DE MARCA | | A PARTIR DE LA PÁGINA 446 | |
| TECNOLOGÍA PUNTA AL DETALLE | | A PARTIR DE LA PÁGINA 478 | |

NOVEDADES RESUMEN

EL PODER DE LA BATERÍA STIHL

Sistema AP

| | |
|--|----|
| Soplador de batería de mochila BGA 300 | 26 |
| Desbrozadora de batería FSA 135 R | 27 |
| Vareador de batería SPA 130 | 29 |
| Vareador de batería SPA 140 | 29 |
| Motosierra de batería MSA 160 C-B | 30 |
| Motosierra de batería MSA 200 C-B | 30 |
| Motosierra de batería MSA 220 C-B | 30 |
| Cortasetos de batería HSA 100 | 32 |
| Cortasetos de batería HSA 130 R | 32 |
| Cortasetos de batería HSA 130 T | 32 |
| Estación de carga PS 3000 | 39 |
| Baterías AP 300 S | 40 |
| Cargador rápido AL 301 | 41 |

Sistema AK

| | |
|----------------------------------|----|
| Motosierra de batería MSA 60 C-B | 50 |
| Motosierra de batería MSA 70 C-B | 50 |
| Cortasetos de batería HSA 50 | 51 |
| Cortasetos de batería HSA 60 | 51 |
| Soplador de batería BGA 60 | 56 |
| Batería AK | 59 |
| Cargador rápido AL 301 | 59 |

Sistema AS

| | |
|--------------------------------------|----|
| Aspiradora de mano de batería SEA 20 | 64 |
| Juego de miniboquillas para SEA 20 | 64 |

TALAR Y CORTAR

Motosierras, podadoras de altura y equipos de corte

| | |
|-------------------------|-----|
| Cadena Super 3 Pro | 111 |
| Espada Light 04 | 116 |
| Plantilla de limado FL4 | 127 |

SEGAR, CULTIVAR Y COSECHAR

Sistema combinado y multisistema

| | |
|----------------------------------|-----|
| Motor combiado KM 235 / KM 235 R | 194 |
|----------------------------------|-----|

Robots cortacésped, cortacéspedes de mano, tractores cortacésped y escarificadores

| | |
|---|-----|
| Robot cortacésped iMOW® 5 / iMOW® 5 EVO | 194 |
| Robot cortacésped iMOW® 6 / iMOW® 6 EVO | 194 |
| Robot cortacésped iMOW® 7 / iMOW® 7 EVO | 194 |
| Kits de instalación | 198 |
| Cable perimetral | 198 |
| Conectores de cable | 198 |
| Piquetas / Piquetas Bio | 198 |
| Kit de reparación 1 iMOW® | 198 |
| Cuchillas Basic iMOW® | 199 |
| Kit de mejora 10 iMOW® | 199 |
| Estaciones de carga | 199 |
| Protector solar | 199 |

Cortabordes y desbrozadoras

| | |
|-------------------------------|------------|
| Desbrozadora FS 261 C-E | 245 |
| Cabezal de corte AutoCut 27-2 | 266 |
| Accesorios para AutoCut | 267 |

Bombas de agua

| | |
|----------------------|------------|
| Bomba de agua WP 300 | 289 |
| Bomba de agua WP 600 | 290 |

LIMPIAR Y ORDENAR

Sistemas de limpieza

| | |
|---|------------|
| Hidrolimpiadora RE 100 PLUS Control | 338 |
| Cepillo rotativo para RE 232 - RE 462 Plus | 350 |
| Tubo de pulverización para RE 272 Plus, RE 282 Plus, RE 362 y RE 462 Plus | 350 |
| Boquillas de chorro plano para RE 272 PLUS y RE 362, RE 362 PLUS | 351 |
| Filtro de papel para SEA 20 | 360 |
| Boquilla de aspiración para SE 33 - SE 133 ME | 361 |

MÁS PRODUCTOS Y HERRAMIENTAS

Productos de servicio

| | |
|---|------------|
| Limpiador especial Varioclean Eco, 500 ml | 390 |
| Kit Care & Clean MS/MS Plus | 391 |

Equipo de protección individual (EPI)

| | |
|--|------------|
| Peto DYNAMIC | 401 |
| Pantallas y protección auditiva DYNAMIC Sound PA | 425 |

TIENDA DE MARCA

| | |
|------------------|------------|
| STIHL COLLECTION | 448 |
| TIMBERSPORTS® | 470 |

NOVEDADES PRODUCTOS DESTACADOS

HSA 100

EL NUEVO TODOTERRENO EN EL SISTEMA AP

Potente cortasetos de batería, el HSA 100 sustituye al modelos HSA 86 en el sistema AP de STIHL. Para uso profesional, convence por su excelente rendimiento de corte, un alto grado de ergonomía para un trabajo especialmente cómodo, eficaz, fiable y de larga vida útil.



MÁS EN LA **PÁGINA 32**

MSA 60 C-B

MOTOSIERRA DE BATERÍA LIGERA

Motosierra de batería ligera y fácil de manejar para el cuidado del jardín y la finca y para tareas profesionales sencillas. Cadena que proporciona un elevado rendimiento de corte y un corte limpio, empuñadura ergonómica con la regulación gradual de las revoluciones, tensado rápido de cadena STIHL sin herramientas, depósito de aceite transparente para un control sencillo del nivel de llenado.



MÁS EN LA **PÁGINA 50**

iMOW® Y iMOW® EVO

LA NUEVA GENERACIÓN DE ROBOTS CORTACÉSPED STIHL

Máxima innovación, diseño moderno y calidad STIHL demostrada, esto es lo que caracteriza a nuestra nueva generación de robots cortacésped compuesta por los modelos iMOW® y iMOW® EVO. La potencia del sistema de corte, su funcionamiento inteligente, la eficiencia en la gestión de la carga o su manejo cómodo e intuitivo a través de la aplicación MY iMOW®. Hay muchas características pensadas hasta el último detalle que junto con nuestra dilatada experiencia en el ámbito de los robots cortacésped y la estricta orientación a las necesidades del cliente, hacen de iMOW® un aliado imprescindible para el cuidado del césped. ¡Descúbrelo tú mismo!



MÁS EN LA **PÁGINA 192**

SEA 20

PRÁCTICA ASPIRADORA DE MANO

Aspiradora de batería para aspirar y limpiar superficies pequeñas, como en el garaje, en el taller o en el coche. Con recogedor extraíble, boquilla para ranuras y boquilla universal. La opción de bloqueo permite el uso prolongado sin tener que estar pulsando el gatillo continuamente.



MÁS EN LA **PÁGINA 64**

RE 100 PLUS CONTROL

HIDROLIMPIADORA CON FUNCIÓN CONTROL

Función CONTROL con regulación de la presión pulsando un botón e indicación LED de la presión directamente en la pistola. Con tambor de manguera para manejar y almacenar la manguera de forma sencilla. Boquilla 3 en 1, rotativa, de chorro plano y de detergente.



MÁS EN LA **PÁGINA 338**

DURADEROS. FIABLES. LISTOS PARA FUNCIONAR CON LOS REPUESTOS ORIGINALES DE STIHL.

CUANDO COMPRAS STIHL, HACES UNA INVERSIÓN DURADERA

Rendimiento extraordinario, máxima fiabilidad y vida útil prolongada, incluso en los entornos más exigentes, así son las máquinas de STIHL. A pesar de su larga vida útil, puede ser necesario sustituir alguna pieza o hacer alguna reparación. Puedes tener la tranquilidad de encontrar los **repuestos originales STIHL** incluso **10 años después** de que el modelo de tu máquina haya dejado de fabricarse. Esto garantiza que tu máquina siga funcionando durante años con la misma calidad y rendimiento. Reparar es más sostenible que desechar y comprar un modelo nuevo, por lo que el sistema de repuestos originales STIHL, además de beneficiarte como cliente, también beneficia al medio ambiente

REVISIÓN, MANTENIMIENTO Y REPARACIÓN PROFESIONAL EN TU TIENDA ESPECIALISTA STIHL

Si algo falla en tu máquina, puedes dirigirte con total confianza a tu tienda especialista STIHL. Con todas las garantías, nuestro distribuidor realizará los trabajos de mantenimiento, revisión y reparación necesarios, utilizando exclusivamente los repuestos originales de STIHL para garantizar el rendimiento, la seguridad y la vida útil de tu máquina.



Escanea el código QR y encuentra tu tienda especialista STIHL más cercana.

HAZ TÚ MISMO EL MANTENIMIENTO BÁSICO DE TU MÁQUINA.

Si quieres realizar el mantenimiento básico de tu máquina, tenemos la solución que necesitas. Nuestros kits de mantenimiento STIHL incluyen un filtro de aire, una bujía y un filtro de combustible, los repuestos originales STIHL necesarios para realizar trabajos de mantenimiento sencillos. Elige el kit de mantenimiento adecuado para tu máquina y mejora la fiabilidad y la vida útil del motor. Encontrarás los kits de mantenimiento en tu tienda especialista STIHL o en nuestra tienda online.



Escanea el código QR e infórmate sobre nuestros kits STIHL y otros productos.



¡EN ESTE CATÁLOGO ENCONTRARÁS TAMBIÉN NUESTROS KITS DE MANTENIMIENTO!



LA CALIDAD STIHL, TAMBIÉN ONLINE

INFÓRMATE Y COMPRA EN STIHL.ES

¿A qué esperas para visitar nuestra web stihl.es? Encuentra tutoriales, información de producto, de seguridad en el trabajo y, por supuesto, nuestra tienda online. Si disfrutas haciendo tus propios proyectos de bricolaje, cuidando tu jardín o haciendo pequeñas tareas de limpieza en casa, te encantará nuestra sección de consejos de jardinería, guías DIY y otros contenidos pensados para inspirarte. Además, puedes encontrar toda la gama de productos STIHL: máquinas para tus proyectos, consumibles y accesorios. Puedes pedir online lo que necesites y recibirlo en tu domicilio o pasar a recoger tu compra en tu tienda especialista STIHL más cercana, donde nuestros expertos distribuidores podrán asesorarte, formarte y ofrecerte el mejor servicio. ¡Te esperamos en stihl.es!



STIHL APP

Intuitiva, interactiva, actual: la app gratuita de STIHL es una herramienta universal que puedes consultar en cualquier momento y en cualquier lugar. Saca partido a la información de nuestros productos y servicios STIHL, además de prácticas herramientas como las instrucciones de uso de tus productos, la calcula de mezcla para la proporción de gasolina/aceite adecuada o la búsqueda de tiendas especialistas.



NEWSLETTER DE STIHL

Suscríbete al newsletter de STIHL y recibirás información sobre nuevos productos, consejos de jardinería, tutoriales de bricolaje, ofertas, ideas para tus proyectos y mucho más!



STIHL EN REDES SOCIALES

Visítanos en **Facebook**

Descubre nuestro **canal de YouTube**

Encontrarás artículos de interés e información en **www.stihl.es**

Síguenos en **Twitter, Instagram y Facebook**





EL PODER DE LA BATERÍA STIHL





LA POTENCIA Y EL RENDIMIENTO STIHL, CON LA TECNOLOGÍA DE BATERÍA.

EL DÍA A DÍA DE UN PROFESIONAL ESTÁ LLENO DE RETOS,
ENCUENTRA PARA CADA UNO LA MEJOR SOLUCIÓN.



SACA EL MÁXIMO PARTIDO A TU TRABAJO.

MÁS EFICIENCIA

Gestiona el trabajo diario con el sistema

STIHL CONNECTED 

➔ A PARTIR DE LA PÁGINA **16**

MÁS FLEXIBILIDAD

Carga nuestras baterías en cualquier momento y en cualquier lugar.

SISTEMAS DE CARGA

➔ A PARTIR DE LA PÁGINA **22**

MÁS ENERGÍA

Supera cualquier desafío con nuestras potentes máquinas de batería.

SISTEMA AP 

➔ A PARTIR DE LA PÁGINA **24**

GESTIONA EL TRABAJO DIARIO DE MANERA MÁS EFICIENTE CON STIHL CONNECTED.



COMPONENTES E INTERACCIÓN

Con STIHL connected, hemos creado una solución digital gracias a la cual podrás organizar tu flota de máquinas de manera inteligente y eficaz. Independientemente de si diriges un pequeño negocio o gestionas una gran flota de máquinas, con STIHL connected ahorrarás diariamente tiempo y dinero y ganarás en tranquilidad gracias a la óptima interacción entre los módulos del sistema y sus aplicaciones.

MÁQUINAS CONECTADAS

El fundamento de STIHL connected es la conexión en red de las máquinas. Esto se consigue con el dispositivo Smart Connector o, en el caso de las máquinas de batería profesionales STIHL, con el dispositivo Smart Connector 2 A. Una vez configurado, recopila información de las máquinas y la envía mediante Bluetooth® a la app STIHL connected o STIHL connected Box.



STIHL CONNECTED APP

Con la STIHL connected App podrás tener una visión de conjunto de tu flota de máquinas en cualquier momento y lugar. Además enviará los datos de tus máquinas y baterías conectadas a STIHL Cloud.



BATERÍAS CON CONECTIVIDAD INTEGRADA

Las baterías de mochila AR L y las nuevas AP 300 S y AP 500 S se integran y gestionan en STIHL connected por Bluetooth®.

STIHL CONNECTED BOX

Como alternativa a la STIHL connected App puedes utilizar el dispositivo STIHL connected Box. Éste se encarga de recopilar los datos proporcionados por los Smart Connector o las baterías con conectividad integrada y los envía a STIHL Cloud. STIHL connected Box está disponible en versión fija para instalar en una nave o en versión móvil para integrarlo en un vehículo.



Encontrarás más información acerca de STIHL Smart Connector, STIHL Smart Connector 2 A y STIHL connected Box

A PARTIR **DE LA PÁGINA 379**



STIHL CLOUD

STIHL Cloud es la nube donde se almacena la información de STIHL connected y te permite acceder a la información de tu flota en cualquier momento. Esta información está sujeta a estrictas normativas en materia de protección de datos, recibe un tratamiento confidencial y se almacena de forma segura.

STIHL CONNECTED PORTAL

Todos los datos recopilados de la máquina están a tu disposición en el STIHL connected Portal para poder valorarlos, realizar análisis detallados y planificar eficientemente tus actividades.



TODO LO IMPORTANTE A LA VISTA

GESTIÓN DIGITAL DE FLOTAS CON STIHL CONNECTED



Un elemento fundamental para la conexión de las máquinas de batería profesionales STIHL es el Smart Connector 2 A. Se monta en la posición predefinida en la carcasa de la máquina y se conecta con la unidad de control de la máquina. De este modo, comienza a recopilar datos como el tiempo de funcionamiento o las revoluciones. También podrás encontrar información sobre el estado de la máquina pulsando un botón del propio dispositivo, si hubiera algún aviso (por ejemplo, un mantenimiento pendiente) éste aparecerá en la pantalla LED.

TODA LA INFORMACIÓN DE UN VISTAZO EN LA APP STIHL CONNECTED

El Smart Connector 2 A envía los datos registrados de la máquina a la aplicación STIHL connected, donde tendrás a la vista las máquinas conectadas desde cualquier lugar, acceso directo a la información central y la posibilidad de añadir notas en formato digital.

MANTÉN LA VISIÓN DE CONJUNTO

Cuenta con una visión de conjunto de toda tu flota desde cualquier lugar y consulta información complementaria, como el tiempo de funcionamiento diario y el tiempo de funcionamiento total de cada máquina.

CONOCE LA UBICACIÓN DE LA MÁQUINA, EVITA QUE SE PIERDA

Podrás consultar la última ubicación conocida de las máquinas y conocer en todo momento dónde se encuentran gracias a la práctica función de detección. De este modo, distinguirás inmediatamente cuando falta una máquina.



NO OLVIDARÁS LO IMPORTANTE

Tendrás la información de los mantenimientos pendientes y podrás concertar una cita con una tienda especialista STIHL directamente desde la aplicación.

REDUCE LOS PERIODOS DE INACTIVIDAD

En la app podrás ver la disponibilidad de tus máquinas.

EVITA EL PAPELEO INEFICAZ

En la app podrás añadir imágenes y notas como, por ejemplo, un aviso de mantenimiento.



PLANIFICA Y ORGANIZA CON EL PORTAL STIHL CONNECTED

Además de los datos disponibles en la app STIHL connected, en el portal STIHL connected tienes a tu disposición más información y funciones para realizar evaluaciones y análisis detallados, así como una planificación y organización eficiente de las actividades.

PLANIFICACIÓN EFICIENTE

Evalúa el funcionamiento y la disponibilidad de tus máquinas para mejorar la planificación de los trabajos.

TAMAÑO DE LA FLOTA OPTIMIZADO

Comprueba la utilización de todas tus máquinas gracias a la información disponible a partir de los datos y adecúa el tamaño de la flota.



GESTIÓN DE EQUIPOS

Organiza a tus empleados y máquinas en equipos y administra sus roles y permisos desde el portal.

OPTIMIZA EL USO DE LAS MÁQUINAS

En función de la información disponible, podrás analizar el uso de las máquinas conectadas con un Smart Connector 2 A y, de este modo, prolongar la autonomía de las baterías gracias a la aplicación de medidas específicas.



Las servicios digitales basados en STIHL connected, por ejemplo para la gestión de tus equipos, pueden utilizarse actualmente de manera gratuita. STIHL se reserva el derecho de hacer ofertas individuales basadas en el servicio ofrecido por STIHL connected junto a una cuota por el uso de la plataforma. En ese caso informará a los clientes afectados con antelación.

BATERÍAS POTENTES. BATERÍAS INTELIGENTES.

GESTIÓN INTELIGENTE DE LA ENERGÍA CON STIHL CONNECTED

Las baterías STIHL AP 300 S y AP 500 S y las baterías de mochila AR 2000 L y AR 3000 L, convencen no solo por su potencia, sino porque además permiten una gestión eficiente de la energía con STIHL connected gracias a la conectividad integrada. A través de Bluetooth® se envían los datos relevantes sobre la batería como el número de serie, la autonomía y el nivel de carga a la app STIHL connected o al dispositivo STIHL connected Box y, desde allí, se transmiten a STIHL Cloud. A continuación, se ponen a tu disposición para su análisis y posterior uso en la app STIHL connected y en el portal STIHL connected, exactamente igual que los datos de tus máquinas.

ANÁLISIS

En la app STIHL connected y en el portal STIHL connected podrás consultar y analizar las horas de funcionamiento diarias de cada batería.

LOCALIZACIÓN

Consulta la última geolocalización conocida de una batería o utiliza la función de detección para ver en la app STIHL connected qué baterías se encuentran en el radio de alcance del sistema Bluetooth® para evitar olvidarse de ellas.



ASIGNACIÓN A EQUIPOS

Mejora tu planificación asignando cada batería a un equipo de trabajo específico.

IDENTIFICACIÓN

Para facilitar la asignación de las baterías, estas envían el número de serie a la app STIHL connected y STIHL connected Box.



Más información de las baterías AP y AR L

A PARTIR **DE LA PÁGINA 40**



INFORMACIÓN DETALLADA

A la izquierda puedes consultar la información que proporcionan todas las baterías STIHL con conectividad integrada. Además, la nueva batería AP 300 S proporciona datos adicionales para una mejor gestión de la energía. En la siguiente tabla obtendrás una visión de conjunto de los datos disponibles sobre cada modelo de batería.



| DATOS DISPONIBLES | | | | | |
|--|---|---|---|---|---|
| ANÁLISIS | | | | | |
| CONSUMO DE ENERGÍA | Indica cuánta energía ha consumido la batería | ✓ | ✗ | ✗ | ✗ |
| AUTONOMÍA POR DÍA | Indica cuántas horas al día ha estado funcionando la batería. | ✓ | ✓ | ✓ | ✓ |
| LOCALIZACIÓN E IDENTIFICACIÓN | | | | | |
| ÚLTIMA GEOLOCALIZACIÓN CONOCIDA | Con la app STIHL connected o STIHL connected Box, es posible enviar la geolocalización de la batería a STIHL connected. | ✓ | ✓ | ✓ | ✓ |
| FUNCIÓN DE DETECCIÓN | La función de detección muestra en la app STIHL connected todas las baterías que se encuentran en el radio de alcance del sistema Bluetooth®. | ✓ | ✓ | ✓ | ✓ |
| IDENTIFICACIÓN LED | La pantalla LED de la batería puede activarse a través de STIHL connected y se ilumina para poder identificarla. | ✓ | ✗ | ✗ | ✗ |
| PERSONALIZACIÓN | | | | | |
| ASIGNACIÓN A EQUIPOS | Las baterías pueden asignarse a equipos de trabajo específicos. | ✓ | ✓ | ✓ | ✓ |
| DATOS SOBRE EL ESTADO DE LA BATERÍA | | | | | |
| CICLOS DE CARGA | Indica la frecuencia de carga de una batería. | ✓ | ✓ | ✗ | ✗ |
| NIVEL DE CARGA | Indica la carga restante de la batería. | ✓ | ✗ | ✗ | ✗ |
| ESTADO | Indica el estado de carga de la batería respecto a la capacidad original. | ✓ | ✓ | ✗ | ✗ |



SISTEMAS DE CARGA

ENCUENTRA EL SISTEMA DE CARGA IDÓNEO PARA CADA SITUACIÓN.



NUEVO PS 3000

Con la nueva estación de carga STIHL podrás utilizar máquinas eléctricas y también cargar baterías STIHL.

- ✔ Máxima movilidad y flexibilidad.
- ✔ Apenas hace ruido.
- ✔ Sin emisiones.
- ✔ Resistente al agua y a prueba de polvo conforme a IP 54.
- ✔ Diseño compacto.
- ✔ Para multitud de aplicaciones.

Referencia **GA02 011 8000**

➔ Encontrarás más información en **la página 39**.



AL 301-4

Carga hasta 4 baterías AP con el primer cargador múltiple de STIHL.

- ✔ Con opción de fijación en la pared o integración en un vehículo.
- ✔ Indicador con los niveles de carga individuales solo pulsando un botón.
- ✔ Carga la batería de mochila AR con un adaptador AP y el correspondiente cable de conexión.
- ✔ Se pueden apilar múltiples cargadores.

Referencia **EA04 430 5500**

➔ Encuentra más información sobre el cargador múltiple AL 301-4 en **la página 41**.



Si te interesa bottTainer o bott vario3, ponte en contacto con una tienda especialista STIHL. También puedes escanear el código QR y rellenar el formulario de contacto.



bott POWERED BY STIHL

Hemos desarrollado junto a nuestro socio bott una solución "todo en uno" para la carga y el transporte de tus baterías STIHL AP y AR. Con el bottTainer para camiones con plataforma y el bott vario3 para furgonetas, estarás preparado para trabajar en cualquier momento, además las baterías permanecen protegidas de las inclemencias del tiempo y/o robos en el interior del vehículo y cargan durante la noche.

bottTainer

- ✔ Sistema de carga en caja para camiones con plataforma.
- ✔ Carga y transporte de hasta 28 baterías AP o hasta 7 baterías AR L.
- ✔ La gestión de la temperatura permite la carga aunque la temperatura exterior sea extremadamente baja o elevada.
- ✔ Transporta con seguridad garantizada.
- ✔ Extracción cómoda de las baterías a través de un cajón de alta resistencia.
- ✔ Disponible en tres modelos.

bott vario3

- ✔ Sistema de carga para la integración en furgonetas.
- ✔ Carga y transporte de hasta 56 baterías AP o hasta 14 baterías de mochila AR.
- ✔ Se puede combinar con más armarios bott vario3 para equipamientos de vehículos.
- ✔ Distintas opciones de equipamiento basadas en cada necesidad.



ARMARIO DE CARGA DE BATERÍAS

Para que las baterías estén listas para trabajar por la mañana, el armario de carga de baterías de STIHL realiza la carga de las baterías AP y AR por la noche.

- ✔ Carga completa de hasta 20 baterías AP o 5 baterías AR de mochila en 12 horas.
- ✔ Puesta en marcha sencilla sin necesidad de adaptar la instalación eléctrica.
- ✔ Supervisión y control automático del proceso de carga.



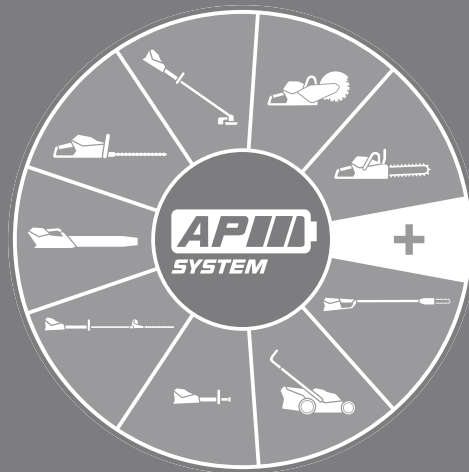
Escanea el código QR para obtener más información sobre el armario de carga de baterías. Este producto solo está disponible en las tiendas especialistas STIHL. Encuentra aquí la tienda más cercana.



SISTEMA AP

PARA DOMINAR CON ÉXITO TRABAJOS PROFESIONALES

Nuestro sistema AP incluye una amplia gama de máquinas de batería especialmente potentes. Por su rendimiento y autonomía son ideales para trabajos profesionales en paisajismo o mantenimiento de árboles y jardines. Gracias a que son muy silenciosas son perfectas para trabajar en entornos urbanos y sensibles al ruido.



PREPARADO PARA STIHL CONNECTED

Nuestras potentes máquinas de batería profesionales **MSA 300, BGA 300, FSA 135, KMA 135 R, RGA 140, HTA 135 y HLA 135** disponen de un espacio predefinido en la carcasa de la máquina para el Smart Connector 2 A. Una vez montado y conectado a STIHL connected, el Smart Connector 2 A registra los datos más importantes de la máquina y los envía a la app STIHL connected o a STIHL connected Box y, desde ahí, a STIHL Cloud. Los datos están disponibles para su análisis en STIHL connected Portal y en la propia app STIHL connected. Nuestros vareadores SPA 130 y SPA 140 llevan integrado el Smart Connector por lo que sólo necesitarás conectarlas con STIHL connected y disfrutar de sus servicios.



MSA 300 C-O

AP 500 S

NUESTRA MOTOSIERRA DE BATERÍA PROFESIONAL MÁS POTENTE.

Primera motosierra de batería para uso profesional forestal. El alto rendimiento y los tres modos de funcionamiento seleccionables permiten un trabajo óptimo en una amplia gama de aplicaciones como la tala, la poda o el troceado. Cadena STIHL .325" RS Pro y espada Light 04 para una potencia de corte de muy alto rendimiento. Alto nivel de ergonomía, incluso durante las operaciones más largas gracias al diseño estrecho y manejable, al excelente equilibrio de la máquina y al sistema antivibración de STIHL. Manejo cómodo y sencillo gracias al intuitivo panel de mandos con pantalla LED y a la empuñadura con gatillo progresivo para regular la velocidad. Filtro de aire de refrigeración integrado, tuerca imperdible en la tapa del piñón de la cadena, sensor de aceite y pantalla LED de serie para avisar cuando el aceite está bajo. Compatible con el STIHL Smart Connector 2 A, instalable en la carcasa de la máquina. Encuentra más información sobre el equipamiento y detalles técnicos en la página 102.

Nota: para aprovechar al máximo la potencia de la motosierra MSA 300 es necesario utilizar la batería STIHL AP 500 S. El uso de otras baterías STIHL no garantiza el máximo rendimiento de corte ni el uso de todas sus funciones.

① Encuentra más valores comparativos de las motosierras de gasolina en la página 102

② Peso sin batería, espada ni cadena

③ Peso sin batería, con espada y cadena

3,0 kW

Potencia de la máquina con la batería AP 500 S

GRAN RENDIMIENTO DE CORTE

con la cadena .325"-RS Pro y la espada Light O4

FÁCIL DE MANEJAR

gracias al intuitivo panel de mandos y a la pantalla LED con notificaciones



36 V • 3,0 kW^① • 4,5^② / 5,4 kg^②

MSA 300 C-O sin batería ni cargador^②

Longitud de espada 40 cm
Referencia MA02 200 0032

Longitud de espada 45 cm
Referencia MA02 200 0035

CONEXIÓN INTELIGENTE

con STIHL Smart Connector 2 A (accesorio)

ELIGE SIEMPRE EL MODO IDEAL

Elige entre tres modos diferentes de funcionamiento:



Modo Eco:

Proporciona la autonomía máxima, ideal para trabajos de mantenimiento en arboleda joven.



Modo normal:

Para todo tipo de trabajos.



Modo desrame:

Máxima aceleración y velocidad de cadena, perfecto para trabajos de desrame.

① Con espada y cadena
② Explicación de los símbolos en la página 478





SISTEMA DE REDUCCIÓN DE RUIDO DE STIHL

La reducción de frecuencias molestas y los picos acústicos permite que el sonido sea más agradable y silencioso para los transeúntes.



NUEVO - ¡DISPONIBLE A PARTIR DE PRIMAVERA 2023!

BGA 300

AR 3000 L

NUESTRO SOPLADOR PROFESIONAL DE BATERÍA MÁS POTENTE

El primer soplador de mochila y de batería STIHL, además del más potente. Gracias al exclusivo sistema STIHL Noise Reduction es especialmente silencioso para los residentes o viandantes y, por tanto, es ideal para una limpieza eficaz de superficies grandes en áreas sensibles al ruido. Incluso las hojas húmedas se pueden limpiar fácil y rápidamente gracias a la alta velocidad del aire de hasta 86 m/s en el modo Boost. El BGA 300 convence por una excelente gestión de la energía, una comodidad de uso especialmente elevada y un manejo sencillo: una máquina perfecta para trabajar en el cuidado profesional de jardines y para servicios de limpieza municipales. Alojamiento para el STIHL Smart Connector 2 A en la carcasa de la máquina. Más información sobre equipamiento y detalles técnicos en la página 326.

26 N
Fuerza de soplado^①

86 m/s
Velocidad de aire

MAX. 94 dB(A)
Nivel de ruido^②



36 V · 7,4 kg^③

BGA 300 sin batería ni cargador
Referencia **BA03 011 5904**

R = Manillar cerrado

- ① Combinación de velocidad de aire y caudal de aire
- ② Factor K según la Directiva 2006 / 42 / CE = 2,0 dB(A)
- ③ Peso sin batería



FSA 135

36 V • 4,9 kg^①



AP 3005



Robusta y potente desbrozadora de batería con compartimento de batería AP en la máquina. Perfecta para cortar la hierba y los matorrales en entornos sensibles al ruido. Diámetro de corte de 250 mm con cuchilla de matorrales diámetro de corte de 420 mm con hilo. Empuñadura ergonómica con 3 niveles de velocidad e indicador LED, así como regulación progresiva del régimen de revoluciones, empuñadura multifuncional, arnés doble y filtro de aire para una larga vida útil. Uso versátil gracias a la amplia gama de herramientas de corte de STIHL. La carcasa de la máquina viene preparada para STIHL Smart Connector 2 A. Más información sobre equipamiento y detalles técnicos en la página 262.



FSA 135 con cabezal de hilo Autocut C 26-2 sin batería ni cargador
Referencia **FA01 200 0000**

FSA 135 con cuchilla de matorrales 250-3 sin batería ni cargador
Referencia **FA01 200 0002**

Otras versiones:

NUEVO FSA 135 R sin batería ni cargador
Referencia **FA01 200 0003**

ACCESORIO:
SOportes PARA MAYOR ALCANCE



Ver página 43

AP 3005

KMA 135 R

36 V • 3,4 kg^②



Robusto y potente motor para baterías AP. Ideal para trabajar en entornos sensibles al ruido. Uso versátil gracias a la amplia gama de herramientas Combi de STIHL. Empuñadura multifunción con regulación de las revoluciones y pantalla LED, manillar cerrado con limitador de zancada y filtro de aire de larga duración. Alojamiento para el STIHL Smart Connector 2 A en la carcasa de la máquina. Más información sobre equipamiento y detalles técnicos en la página 154.



KMA 135 R sin batería ni cargador
Referencia **FA02 011 6800**

RGA 140

36 V • 6,4 kg^③



AP 3005



Potente cortador de maleza de batería para eliminar de forma profesional la maleza. Con compartimento de batería AP en la máquina, empuñadura ergonómica con 3 niveles de velocidad e indicador LED, así como regulación progresiva del régimen de revoluciones, empuñadura multifuncional, arnés doble y filtro de aire para una larga vida útil. El cortador de maleza permite eliminar la maleza y la hierba de forma eficaz y con muy poca proyección de material en terrenos diversos, como gravilla o superficies firmes. La carcasa de la máquina viene preparada para el STIHL Smart Connector 2 A. Más información sobre equipamiento y detalles técnicos en la página 262.



RGA 140 sin batería ni cargador
Referencia **FA02 200 0006**

HERRAMIENTAS COMBI APROPIADAS:

FS-KM
CABEZAL DE HILO



HT-KM
PODADORA DE ALTURA



FS-KM
DISCO CORTAHIERBAS



BG-KM
SOPLADOR



HL-KM 145°
CORTASETOS DE ALTURA



RG-KM
CORTADOR DE MALEZA



MÁS INFORMACIÓN SOBRE LAS HERRAMIENTAS COMBI ADECUADAS

A PARTIR DE LA **PÁGINA 154**

① Peso sin batería, herramienta de corte ni protector
② Peso sin batería ni herramienta Combi
③ Peso sin batería, herramienta de corte y protector

④ Con soplador BG-KM es necesario el protector para oídos
⑤ Explicación de los símbolos en la página 478
⑥ Explicación de certificaciones en la página 491



HTA 135

36 V • 1,5 kW^① •
6,8^② / 7,2 kg^③



La podadora de altura de batería más potente de STIHL. Silenciosa y con bajo nivel de vibraciones. Para trabajos profesionales de poda, en frutales y espacios públicos. Incorpora cadena PM3 de 1/4", caja reductora ligera de magnesio con un robusto gancho para ramas que facilita la eliminación de restos de poda del árbol. Tubo telescópico profesional rígido con ajuste rápido para un corte exacto y un corte preciso. Carcasa de la máquina preparada para STIHL Smart Connector A.

Longitud total 285 - 405 cm.

Más información sobre equipamiento y detalles técnicos en la página 106.

AP 300 S

HLA 135

36 V • 5,6 kg^③



AP 200

El cortasetos de altura de batería profesional más potente de la gama de STIHL, perfecto para trabajos en entornos sensibles al ruido. Indicado para cortar arbustos y setos, así como plantas de poca altura desde el recorte hasta la poda. Cuchilla ajustable en 145° sin herramientas para podas superiores, laterales e inferiores. Cuchillas de doble filo para un corte limpio. Empuñadura con indicador LED. Preparado para el STIHL Smart Connector de 2 A en la carcasa de la máquina. Longitud total 249 cm. Más información sobre equipamiento y detalles técnicos en la página 148.



HTA 135 sin batería ni cargador^④

Referencia LA01 200 0000

HLA 135 sin batería ni cargador

Referencia HA04 200 0001



Las máquinas de batería del sistema AP han sido diseñadas para usuarios profesionales y pueden ser utilizadas en condiciones meteorológicas adversas.

Todos los productos que cuentan con este sello puede ser utilizados aunque llueva. Se han llevado a cabo exigentes pruebas internas para garantizar el funcionamiento en estas condiciones.



Las máquinas de batería STIHL que cuentan con este sello han sido certificadas, adicionalmente, con el grado de protección IPX4. De esta manera se confirma la alta exigencia de las pruebas internas para garantizar el uso aunque haya salpicaduras de agua.

① Encuentra más valores comparativos de las podadoras de altura de gasolina en la página 106

② Peso sin batería, espada ni cadena, con soporte para mayor alcance

③ Peso sin batería, con espada, cadena y soporte para mayor alcance

④ Con espada y cadena y soporte para mayor alcance



NUEVO DISPONIBLE A PARTIR DE OTOÑO 2023

SPA 130

36 V • 2,6 kg[Ⓢ]



IPX4

EC
MOTOR

AP 500 S

Vareador de batería profesional muy ligero para la cosecha de aceitunas. Rastrillo con 8 dedos de carbono y una anchura de trabajo de 52,5 cm que te garantizan una eficiente recogida de aceitunas u otros frutos. Alto rendimiento de trabajo gracias a un gran equilibrio entre la herramienta y su motor EC de bajo consumo. Especialmente diseñado para trabajar con condiciones polvorrientas. Controla la flota de máquinas gracias al STIHL Smart Connector 2 A integrado. A su vez, y para facilitar la libertad de movimientos del vareador, se incluye la bolsa de cinturón para las baterías del sistema AP y un cable de conexión que te permite alcanzar las ramas más altas. Compatible con las baterías AP y baterías de mochila AR (ver página 45). Longitud total 220 cm. Más información sobre equipamiento y detalles técnicos en la página 309.



SPA 130 sin batería ni cargador

Referencia **VA02 011 0705**

NUEVO DISPONIBLE A PARTIR DE OTOÑO 2023

SPA 140

36 V • 3,1 kg[Ⓢ]



IPX4

EC
MOTOR

AP 500 S

Potente vareador telescópico de batería especial para la cosecha de aceitunas y otros frutos secos como la almendra o pistachos. Rastrillo con 8 dedos de carbono y una anchura de trabajo de 52,5 cm para una eficiente recogida de la cosecha. Alto rendimiento de trabajo gracias a un gran equilibrio entre la herramienta y su motor EC de bajo consumo, robusto y estanco especialmente indicado para trabajar en condiciones polvorrientas. Controla la flota de máquinas gracias al STIHL Smart Connector 2 A integrado. A su vez, y para facilitar la libertad de movimientos del vareador, se incluye la bolsa de cinturón para las baterías del sistema AP y su cable de conexión (ver página 45). El SPA 140 es la versión telescópica del modelo SPA 130 y mide entre 185 - 245 cm de longitud. Más información sobre equipamiento y detalles técnicos en la página 309.



SPA 140 sin batería ni cargador

Referencia **VA02 011 0706**

[Ⓢ] Peso sin batería

[Ⓢ] Explicación de símbolos en la página 478

[Ⓢ] Explicación de los certificados en la página 491



AP 3005

NUEVO

DISPONIBLE A PARTIR DE PRIMAVERA 2023

MSA 160 C-B36 V • 1,5 kW^① • 3,1^② / 3,5 kg^③

Robusta motosierra de batería para trabajos versátiles en madera en entornos sensibles al ruido. Fácil y cómoda de manejar. Cadena PM3 de 1/4" para un elevado rendimiento de corte y un corte preciso, empuñadura ergonómica con regulación gradual de las revoluciones, tensión rápida de la cadena STIHL, depósito de aceite transparente con cierre sin herramientas. Más información sobre equipamiento y detalles técnicos en la página 102.

MSA 160 C-B sin batería ni cargador^④

Longitud de espada **30 cm**
Referencia **MA03 200 0005**



AP 3005

NUEVO

DISPONIBLE A PARTIR DE PRIMAVERA 2023

MSA 220 C-B36 V • 2,1 kW^① • 3,1^② / 3,6 kg^③

Robusta y potente motosierra de batería para múltiples aplicaciones como tala, poda, troceado o construcción con madera. Con la nueva cadena PS3 Pro de 3/8" con un rendimiento de corte un 10 % superior en comparación con el modelo PS 3/8" y una eficiencia energética optimizada aumenta un 10% el número de cortes por carga de la batería. Manejo cómodo y sencillo, empuñadura ergonómica, con potenciómetro para la regulación gradual de las revoluciones, tensado rápido de cadena STIHL y depósito de aceite transparente con cierre sin herramientas. Estable garra de tope de metal para un guiado seguro y preciso de la motosierra en la madera. Más información sobre equipamiento y detalles técnicos en la página 102.

MSA 220 C-B sin batería ni cargador^④

Longitud de espada **35 cm**
Referencia **MA03 200 0022**

Longitud de espada 40 cm
Referencia MA03 200 0023



AP 3005

NUEVO

DISPONIBLE A PARTIR DE PRIMAVERA 2023

MSA 200 C-B36 V • 1,8 kW^① • 3,1^② / 3,5 kg^③

Potente motosierra de batería con un rendimiento de corte un 20 % más alto en comparación con la MSA 160 C-B. Ideal para trabajos de todo tipo en madera en zonas sensibles al ruido. Cadena PM3 de 1/4" para un avance rápido y un corte limpio, empuñadura ergonómica, con potenciómetro para la regulación continua de las revoluciones, tensado rápido de cadena STIHL y depósito de aceite transparente con cierre sin herramientas. Estable garra de tope de metal para un guiado preciso de la motosierra en la madera. Más información sobre equipamiento y detalles técnicos en la página 102.

MSA 200 C-B sin batería ni cargador^④

Longitud de espada **30 cm**
Referencia **MA03 200 0012**



AP 200

MSA 161 T36 V • 1,25 kW^① • 2,1^② / 2,5 kg^③

Motosierra de poda de batería profesional ligera^⑤ para uso en entornos sensibles al ruido. Con cadena PM3 de 1/4" para un corte fino y alto rendimiento de corte, tuerca imperdible en la tapa del piñón de la cadena. Más información sobre equipamiento y detalles técnicos en la página 104.

MSA 161 T sin batería ni cargador^④

Longitud de espada **25 cm**
Referencia **1252 200 0067**

B = Tensado rápido de cadena STIHL
C = Versión confort
O = Sensor de aceite
T = Poda

① Encontrarás más valores comparativos de las motosierras de gasolina en la página 102
② Peso sin batería, espada ni cadena
③ Peso sin batería, con espada y cadena
④ Con espada y cadena

⑤ Diseñada especialmente para los trabajos en árboles, solo para usuarios cualificados en trabajos de poda
⑥ Con espada ligera
⑦ Explicación de los símbolos en la página 478
⑧ Explicación de certificaciones en la página 491

AP 300 S



MSA 220 TC-O

36 V • 2,1 kW[Ⓞ] • 2,7[Ⓞ] / 3,3 kg[Ⓞ]



Potente motosierra de poda profesional de batería[Ⓞ] para cortar troncos, corregir copas o eliminar madera muerta. Manejo especialmente cómodo gracias al sistema de control electrónico con botón de desbloqueo para facilitar la activación de la motosierra. Panel de mandos con pantalla LED de 180° para informar del estado de funcionamiento de la motosierra y del freno de cadena. Sensor de aceite y pantalla LED de serie con aviso cuando el nivel de aceite de cadena es bajo. Filtro de aire de fácil limpieza para una larga vida útil y una refrigeración óptima del motor, cadena de PS3 de 3/8" para un rendimiento de corte muy elevado, tensado lateral de la cadena, tapón del depósito de aceite sin herramientas y tuerca imperdible en la tapa del piñón de la cadena. Encuentra más información sobre el equipamiento y detalles técnicos en la página 104.

MSA 220 TC-O sin batería ni cargador[Ⓞ]

Longitud de espada 30 cm[Ⓞ]
Referencia MA01 200 0011

Longitud de espada 35 cm[Ⓞ]
Referencia MA01 200 0013



EL PODER DE LA BATERÍA STIHL



AP 200



AP 300



NUEVO[Ⓞ]
AP 300 S



AP 500 S

POTENCIA DE LA BATERÍA[Ⓞ]

187 Wh

227 Wh

281 Wh

337 Wh

DURACIÓN DE LA BATERÍA[Ⓞ] (ejemplo de uso) Y AUTONOMÍA DE LA BATERÍA[Ⓞ] (hasta ...)

| | | AP 200 | AP 300 | NUEVO [Ⓞ] AP 300 S | AP 500 S |
|---------------------------------------|---|----------------------|----------------------|--------------------------------|--|
| MSA 160 C-B NUEVO [Ⓞ] | | 42 min 210 cortes | 50 min 250 cortes | 62 min 310 cortes | 74 min 370 cortes |
| MSA 161 T | Corte de madera cuadrada (10 x 10 cm) hasta ... | 42 min 200 cortes | 50 min 240 cortes | 62 min 300 cortes | 74 min 360 cortes |
| MSA 200 C-B NUEVO [Ⓞ] | | 35 min 160 cortes | 40 min 210 cortes | 50 min 270 cortes | 60 min 320 cortes |
| MSA 220 C-B NUEVO [Ⓞ] | | 32 min 150 cortes | 37 min 220 cortes | 40 min 300 cortes | 48 min 350 cortes |
| MSA 220 TC-O | | 16 min 140 cortes | 25 min 190 cortes | 29 min 260 cortes | 34 min 310 cortes |
| MSA 300 C-O | | - | - | - | 20 - 44 min [Ⓞ] 320 cortes |

Ⓞ Reserva de energía según las especificaciones del fabricante de las células. Con el fin de aumentar la vida útil, la reserva real de energía disponible es menor

Ⓞ Valores de referencia que pueden variar según el material a trabajar

Ⓞ Los tiempos indicados por carga y superficies son valores de referencia que pueden variar según el material la trabajar y la aplicación

Ⓞ Disponible a partir de primavera 2023

Ⓞ El tiempo de trabajo por carga de batería varía en función del modo de funcionamiento seleccionado

Ⓞ Hasta fin de existencias



AP 200

NUEVO HSA 100

36 V • 3,7 kg^①

Potente cortasetos para uso en zonas sensibles al ruido. Cuchillas de doble filo con distancia entre dientes de 34 mm para un rendimiento de corte excelente y avance rápido. Trabajo ergonómico y sin esfuerzo, incluso durante las jornadas más largas gracias a su buen equilibrio, la empuñadura multifuncional giratoria, la empuñadura frontal con botón en la parte interna y al sistema antivibración STIHL. Sistema antibloqueo para cambiar fácilmente la dirección del giro de las cuchillas en caso de bloqueo. Motor EC para un rendimiento constante y una larga vida útil. Protector de punta anticorte atornillada para un trabajo con poco desgaste cerca del suelo o a lo largo de muros. Más información sobre equipamiento y detalles técnicos en la página 142.

HSA 100 sin batería ni cargador

Longitud de cuchilla **60 cm**Referencia **HA07 011 3504**

AP 300 S

NUEVO HSA 130 R

36 V • desde 4,1 kg^①

Cortasetos de batería profesional robusto y extremadamente potente con cuchillas de doble filo y versión para poda. Baja velocidad de cuchilla para un corte más potente. Motor EC para un rendimiento constante y una larga vida útil. Empuñadura multifuncional giratoria con número de ciclos ajustable en tres niveles, empuñadura circular ergonómica con botón en la parte interna, cuchilla con rendimiento antirozamiento mejorado y protección anticorte y de la punta atornillada. Preparación para el STIHL Smart Connector 2 A en la carcasa de la máquina. Funcionamiento con batería con bolsa para cinturón AP con cable de conexión y sistema de transporte o batería de mochila AR L (ver página 45). Más información sobre equipamiento y detalles técnicos en la página 142.

HSA 130 R sin batería ni cargador

Longitud de cuchilla **60 cm**Referencia **4869 011 3564**Longitud de cuchilla **75 cm**Referencia **4869 011 3565**

AP 300 S

NUEVO HSA 130 T

36 V • desde 3,9 kg^①

Cortasetos de batería profesional robusto y muy potente con cuchillas de doble filo y versión para perfilado. Alta velocidad de la cuchilla para un corte especialmente limpio y preciso. Motor EC para un rendimiento constante y una larga vida útil. Empuñadura multifunción giratoria con número de ciclos ajustable en tres niveles, empuñadura circular ergonómica con botón en la parte interna, cuchilla con un anti rozamiento mejorado y protección anticorte y de la punta atornillada. Preparación para el STIHL Smart Connector 2 A en la carcasa de la máquina. Funcionamiento con batería con bolsa para cinturón AP con cable de conexión y sistema de transporte o batería de mochila AR L (ver página 45). Más información sobre equipamiento y detalles técnicos en la página 142.

HSA 130 T sin batería ni cargador

Longitud de cuchilla **60 cm**Referencia **4869 011 3571**Longitud de cuchilla **75 cm**Referencia **4869 011 3572**

R = Manillar cerrado (en desbrozadoras)

R = Poda (en cortasetos)

T = Perfilado (en cortasetos)

① Peso sin batería

② Peso sin batería, con herramienta de corte y protector

③ Peso sin batería, sin herramienta de corte y protector

④ Explicación de los símbolos en la página 478

⑤ Explicación de los certificados en la página 491

PÁGINA **389****SUPERCLEAN**

Además de disolver la resina y la suciedad, actúa como lubricante y protege contra la corrosión. Disponible en lata de spray de 50 ml y 300 ml.



FSA 90

36 V • 3,2 kg^③



AP 300 S

Desbrozadora de batería con herramienta de corte metálica. Perfecta para trabajar en superficies con hierba dura. Diámetro de corte de 380 mm con AutoCut 25-2 y de 260 mm con disco cortahierbas. Con manillar abierto y empuñadura con regulador de velocidad STIHL ECOSPEED. Más información sobre equipamiento y detalles técnicos en la página 262.



FSA 90 sin batería ni cargador

Referencia **4863 200 0085**

Otras versiones:

FSA 90 R sin batería ni cargador

Referencia **4863 200 0005**

FSA 86 R

36 V • 3,2 kg^③



AP 200

Potente desbrozadora de batería con un diseño moderno, para trabajos de siega a lo largo de obstáculos, árboles y arbustos. Diámetro de corte de 350 mm. Con empuñadura ergonómica con control de velocidad progresiva, manillar cerrado, robusto eje de aluminio, distanciador y cabezal de corte de hilo AutoCut C 6-2. Disponible como accesorio el cabezal de corte PolyCut 6-2 con cuchillas sintéticas. Más información sobre equipamiento y detalles técnicos en la página 262.



ACCESORIO:
ARNÉS

Ver página 258

FSA 86 R sin batería ni cargador
Referencia **FA05 011 5704**

FSA 130

36 V • 4,5 kg^③



AR 2000 L

Ligera y potente desbrozadora de batería para trabajos en hierba dura. Diámetro de corte de 250 mm con cuchilla de matorrales, diámetro de corte máx. de 420 mm con hilo, tres niveles de potencia y manillar abierto. Funciona con batería con la ayuda de la bolsa para cinturón AP con cable de conexión, sistema de transporte o batería AR y un juego de apoyo acolchado (ver página 45). Más información sobre equipamiento y detalles técnicos en la página 262.



FSA 130 con cabezal de hilo Autocut C 26-2 sin batería ni cargador

Referencia **4867 200 0017**

FSA 130 con cuchilla de matorrales 250-3 sin batería ni cargador

Referencia **4867 200 0019**

Otras versiones:

FSA 130 R sin batería ni cargador

Referencia **4867 200 0021**





AP 200

RMA 25336 V • 23,0 kg^①

Manejable cortacésped de batería de 51 cm de ancho de corte para superficies de césped pequeñas y medianas en áreas sensibles al ruido. Cuenta con una autonomía de la batería mejorada, gracias a su motor EC y al modo ECO activado permanentemente. Con regulación centralizada de la altura de corte, larguero plegable, dispositivo de parada del motor de fácil manejo, resistente carcasa de chapa de resistente y bolsa de transporte adicional para la batería. Incluye un recogedor de hierba de 55 litros con indicador de nivel de llenado. Encontrarás más información sobre el equipamiento y detalles técnicos en la página 222.

RMA 253 sin batería ni cargador
Referencia **6371 011 1403**



AP 300

AP 300 S

RMA 448 VC36 V • 24,0 kg^①

Potente cortacésped de batería con 46 cm de ancho de corte para superficies medianas de césped. Regulación centralizada de la altura de corte y ErgoManillar plegable y ajustable en altura. Con cuchillas con optimización del flujo para una mayor autonomía. Tracción Vario eléctrica para un trabajo cómodo. La velocidad de trabajo se puede regular en seis niveles mediante una palanca en el manillar. Incluye recogedor de hierba abatible de 55 litros con indicador de nivel de llenado. Más información sobre equipamiento y detalles técnicos en la página 224.

RMA 448 VC sin batería ni cargador
Referencia **6358 011 1430**



AP 200

RMA 443 VC36 V • 23,0 kg^①

Manejable cortacésped de batería con 41 cm de ancho de corte para superficies medianas. Con regulación centralizada de la altura de corte, ErgoManillar plegable y ajustable en altura, cuchillas con optimización del flujo para una mayor autonomía, y tracción Vario eléctrica para trabajar con comodidad. La velocidad de trabajo se puede ajustar en seis niveles mediante una palanca en el manillar. Incluye recogedor de hierba abatible de 55 litros con indicador de nivel de llenado. Más información sobre equipamiento y detalles técnicos en la página 224.

RMA 443 VC sin batería ni cargador
Referencia **6338 011 1430**

ACCESORIO:
**ADAPTADOR
PARA DOS
BATERÍAS AP
ADA 700**



Ver la página 44



AR 3000 L

RMA 765 V36 V • 44,0 kg^①

Para el cuidado regular de superficies de césped en entornos especialmente sensibles al ruido, como zonas residenciales, escuelas o jardines de hospitales. Con 63 cm de ancho de corte, 2 cuchillas con optimización del flujo, regulación de la altura de corte en cada rueda y tracción Vario eléctrica, así como ErgoManillar con ajuste de altura y plegable. Incluye un recogedor de hierba de 80 litros con indicador de nivel de llenado. Más información sobre equipamiento y detalles técnicos en la página 224.

RMA 765 V sin batería ni cargador
Referencia **6392 011 1400**

C = Versión confort

R = Cortacésped para mulching

V = Tracción Vario

① Peso sin batería

② Explicación de los símbolos en la página 478



RMA 2 RV

36 V • 23,0 kg^①

Cortacésped de batería ligero y manejable para mulching, con 46 cm de ancho de corte, perfecto para superficies medianas de césped. Regulación de la altura por cada eje de rueda, manillar plegable con sistema rápido Quick Fix. Tracción Vario eléctrica para un trabajo cómodo. La velocidad de trabajo se puede regular en seis niveles mediante una palanca en el manillar. Más información sobre equipamiento y detalles técnicos en la página 224.

RMA 2 RPV sin batería ni cargador
Referencia 6357 011 1410



BGA 100

36 V • 2,5 kg^①

Soplador de batería silencioso, ligero y muy potente para uso profesional especialmente en zonas urbanas y sensibles al ruido. Boquilla redonda, empuñadura suave, cuatro niveles de potencia incluyendo función Boost, tubo de soplado regulable con tres niveles, enganche para colgar la máquina y usarla con el kit de apoyo acolchado (accesorio). Disponible como accesorio una boquilla plana para una mayor velocidad de aire. Funcionamiento con batería mediante el cable de conexión, así como el cinturón de baterías, el sistema de transporte AP o la batería de mochila AR (ver página 45). Más información sobre equipamiento y detalles técnicos en la página 326.

BGA 100 sin batería ni cargador
Referencia 4866 011 5905



BGA 86

36 V • 2,8 kg^①

Soplador de batería muy potente y cómodo de manejar para usuarios profesionales, especialmente en zonas urbanas como parques y aparcamientos. Para eliminar hojarasca, poda verde y suciedad. Boquilla redonda, empuñadura blanda, tubo de soplado de longitud regulable en tres niveles, ajuste variable de la fuerza de soplado. Boquilla plana para una mayor velocidad de aire disponible como accesorio. Más información sobre equipamiento y detalles técnicos en la página 326.

BGA 86 sin batería ni cargador
Referencia BA02 011 5903



BGA 200

36 V • 3,2 kg^①

Soplador de batería especialmente potente para uso profesional en zonas urbanas y sensibles al ruido. Máquina 2 en 1 con uso flexible, tanto para usar en mano en zonas estrechas, como enganchado en la cadera con el sistema de transporte confort especialmente desarrollado para trabajar en grandes superficies o un uso prolongado. Es posible cambiar de un modo a otro en cualquier momento de forma rápida y sencilla. El diseño curvo del BGA 200 garantiza que el soplador no se incline a pesar del fuerte flujo de aire, aliviando así la tensión en la muñeca. La segunda empuñadura y el bloqueo proporcionan una comodidad de trabajo adicional. Con solo pulsar un botón, la longitud del tubo de soplado puede ajustarse fácilmente para adaptarse a diferentes situaciones de limpieza, como en el caso de las esquinas. El cómodo sistema de transporte de serie se puede fijar al cinturón del sistema de transporte para baterías AR L de mochila. Más información sobre equipamiento y detalles técnicos en la página 326.

BGA 200 sin batería ni cargador, con ErgoSupport
Referencia BA01 200 0000



Encontrarás un resumen de los tiempos de carga de la batería, los tiempos de trabajo por carga de la batería y las autonomías de la batería en la **página 46 y 47**, así como en **stihl.es**, en el apartado Tecnología de baterías STIHL: Tiempos de funcionamiento y tiempos de carga.



HTA 66

36 V • 1,05 kW^① •
3,3 kg^② / 3,6 kg^③



AP 200

Podadora de altura de batería especialmente ligera y silenciosa a la par que potente, para el mantenimiento de fincas, jardines y frutales. Con cadena 1/4" PM3, cabezal de corte ligero, con gancho para la recogida de ramas enganchadas y tubo rígido. Longitud total 240 cm. Más información sobre equipamiento y detalles técnicos en la página 106.



ACCESORIO:
**SOPORTE
PARA MAYOR
ALCANCE**



Ver página 43

HTA 66 sin batería ni cargador^④

Referencia **LA03 200 0001**

HLA 66

36 V • 3,8 kg^②



AP 200

Ligero cortasetos de altura de batería para podar setos y arbustos, así como plantas bajas. Cuchilla ajustable en 115° sin herramientas, para podas superiores, laterales e inferiores. Cuchillas de doble filo para un corte limpio. Avance de cuchillas y progreso del trabajo constante incluso con carga. Manillar cerrado, regulación progresiva del régimen de revoluciones. Longitud de transporte con cuchilla giratoria plegada de 125 cm, longitud total 205 cm. Más información sobre equipamiento y detalles técnicos en la página 148.



ACCESORIO:
**SOPORTE
PARA MAYOR
ALCANCE**



Ver página 43

HLA 66 sin batería ni cargador

Referencia **4859 011 2913**

HTA 86

36 V • 1,05 kW^① •
4,6 kg^② / 5,0 kg^③



AP 200

Potentes podadoras de altura de batería. Silenciosas y con bajas vibraciones. Para uso profesional en trabajos de poda, en frutales y espacios públicos. Para talar árboles, eliminar troncos muertos y daños de las tormentas y para la poda de frutales. Cadena PM3 de 1/4", cabezal de tracción ligero y compacto con gancho para ramas rígidas que facilita la eliminación de restos de corte del árbol. Tubo telescópico profesional rígido con ajuste rápido para un corte exacto y preciso. Longitud total 270 - 390 cm. Más información sobre equipamiento y detalles técnicos en la página 106.



ACCESORIO:
**SOPORTE
PARA MAYOR
ALCANCE**



Ver página 43

HTA 86 sin batería ni cargador^④

Referencia **LA03 200 0005**

HLA 86

36 V • 4,8 kg^②



AP 200

Cortasetos de altura de batería de gran alcance para uso profesional. Especialmente indicado para recortar setos y arbustos altos, así como para plantas bajas. Trabajo ergonómico gracias a su tubo telescópico rígido. Tanto la longitud del tubo como la cuchilla giratoria se pueden ajustar sin herramientas. Cuchilla giratoria en 115° sin herramientas para podas superiores, laterales e inferiores. Cuchillas de doble filo para un corte transversal limpio, regulación continua del régimen de revoluciones y empuñadura de mando intuitiva. Longitud de transporte con cuchilla giratoria plegada de 180 cm, longitud total de 260 - 330 cm. Más información sobre equipamiento y detalles técnicos en la página 148.



ACCESORIO:
**SOPORTE
PARA MAYOR
ALCANCE**



Ver página 43

HLA 86 sin batería ni cargador

Referencia **4859 011 2933**

① Encontrarás más valores comparativos de las podadoras de altura de gasolina en la página 106
② Peso sin batería, espada ni cadena
③ Peso sin batería, con espada y cadena

④ Con espada y cadena
⑤ Peso sin batería
⑥ Explicación de los símbolos en la página 478
⑦ Explicación de los certificados en la página 491

ACCESORIO:
CINTURÓN

Ver página 43



AP 200

SGA 8536 V • 17,0 l • 6,2 kg^①

Pulverizador de batería cómodo para aplicar productos líquidos de protección de cultivos y fertilizantes en jardinería y paisajismo, así como en huertos y frutales. Especialmente eficiente gracias a su potente bomba de membrana y presión máxima de trabajo de 6 bares. Boquilla cónica hueca regulable, ajuste progresivo de la presión mediante el mando giratorio durante el trabajo, gran abertura para facilitar el llenado del depósito y soporte para guardar con seguridad la lanza durante los descansos. Sistema de transporte ergonómico con cinturón de pecho ajustable. Cinturón de cadera adicional y varias boquillas para diferentes usos y aplicaciones disponibles como accesorios. Encontrarás más información sobre el equipamiento y los detalles técnicos en la página 300.

SGA 85 sin batería ni cargador
Referencia **4854 011 7004**



AP 200

KGA 77036 V • Capacidad del depósito 50 l • Ancho de barrido 77 cm • 16,0 kg^②

Barredora de batería para grandes superficies tanto en interior como en exterior. Con sistema de barrido STIHL MultiClean PLUS, regulación centralizada de altura en 8 posiciones, con rodillo lateral, asa de transporte, manillar ergonómico regulable en 2 alturas y rodillo multifunción para guiarlo incluso por desniveles del terreno. Se almacena en vertical para ocupar menos espacio. Incorpora además un empuje ligero gracias al accionamiento con batería de los cepillos y al rodillo central y garantía de 4 años en los cepillos de nailon de desgaste reducido. Más información sobre equipamiento y detalles técnicos en la página 334.

KGA 770 sin batería ni cargador
Referencia **4860 011 4705**



① Peso sin batería ni contenido

② Peso sin batería

③ De serie con disco de corte de resina sintética para acero de construcción e inoxidable

④ Peso sin batería ni disco

⑤ Explicación de los símbolos en la página 478



TSA 230[®]

36 V • 3,9 kg[Ⓜ]



Manejable tronadora de batería para discos de 230 mm. Se puede utilizar en interior y en exterior. Profundidad de corte hasta 70 mm. Conexión de agua con llave de paso y conector de manguera para corte en mojado. Bloqueo del husillo y correa de transmisión sin mantenimiento. Más información sobre equipamiento y detalles técnicos en la página 174.

TSA 230 sin batería ni cargador
Referencia 4864 011 6605

NUEVO PS 3000

3,7 kW • 20,0 kg



Potente estación de carga para el uso de máquinas eléctricas como, por ejemplo, hidrolimpiadoras eléctricas y para la carga de baterías. Ideal para el uso en jardinería y paisajismo, en el mantenimiento de instalaciones o para servicios municipales. El PS 3000 funciona sin ruidos ni emisiones, es resistente al agua y a prueba de polvo conforme a la certificación IP 54 y suministra electricidad con una calidad óptima. Diseño compacto, con un marco sólido que proporciona una buena estabilidad sobre diferentes superficies, con indicador del nivel de carga.

Referencia GA02 011 8000

SPA 65

36 V • 3,3 kg[Ⓜ]



AR 2000 L

Vareador de batería con ajuste continuo y fijo de la velocidad de las varillas. Robusta caja reductora estanca al polvo, motor EC, enganche para el arnés simple a modo de sistema de transporte, revestimiento flexible en el tubo, para trabajos de jornada completa. Es ideal combinarlo con baterías AP para lograr la máxima libertad de movimiento. Su longitud total es de 225 cm. Más información sobre equipamiento y detalles técnicos en la página 309.



SPA 65 sin batería ni cargador
Referencia 4855 011 0700



BATERÍAS AP Y AR L

MÁQUINAS DE ALTO RENDIMIENTO PARA AFRONTAR CUALQUIER RETO

EL MEJOR DE SU CLASE: AP 500 S

La AP 500 S sienta precedente en materia de baterías y lleva a otro nivel el tiempo de funcionamiento de todas las máquinas del sistema AP de STIHL. Esto es posible gracias a la innovadora tecnología de laminado. Las celdas únicas y extraordinariamente robustas arrojan unos datos de rendimiento y una capacidad notablemente superiores, además de doblar la vida útil y el número de ciclos de carga en comparación con el resto de baterías de STIHL. Puedes dejar tu trabajo en manos de las baterías STIHL.

- ✓ Doble vida útil/número de ciclos de carga (hasta 2.500) en comparación con la batería AP 300 S
- ✓ Capacidad de carga hasta un 20 % superior en comparación con AP 300 S
- ✓ Solo 2,0 kg de peso en una batería de 337 Wh y 3,0 kW de potencia
- ✓ Integración en STIHL connected mediante Bluetooth®



AP 500 S



AP 200

! AP 300

**NUEVO^④
AP 300 S**



BATERÍAS AP

- ✓ POTENTES BATERÍAS DE LITIO-IÓN
- ✓ INTEGRACIÓN SENCILLA EN STIHL CONNECTED MEDIANTE BLUETOOTH® EN AP 300 S Y AP 500 S
- ✓ INDICADOR DEL NIVEL DE CARGA CON 4 LUCES LED
- ✓ PESO REDUCIDO
- ✓ PUEDEN USARSE EN CASO DE LLUVIA

Sirven para todas las máquinas con compartimento para batería AP y para máquinas de batería que equipan conector, para utilizar con la funda para cinturón AP y el respectivo cable de conexión, el cinturón de baterías con arnés o el sistema de transporte AP.

AP 200 187 Wh de energía de la batería^①, 1,3 kg
Referencia **4850 400 6560**

! AP 300 227 Wh de energía de la batería^①, 1,8 kg
Referencia **4850 400 6570**

Con Bluetooth® para la integración en STIHL connected

NUEVO^④
AP 300 S 281 Wh de energía de la batería^①, 1,8 kg
Referencia **4850 400 6585**

AP 500 S 337 Wh de energía de la batería^①, 2,0 kg
Referencia **EA01 400 6500**



MÁS INFORMACIÓN SOBRE LA GESTIÓN EFICIENTE DE LA ENERGÍA CON STIHL CONNECTED Y NUESTROS SISTEMAS DE CARGA

A PARTIR DE LA **PÁGINA 20**

① Capacidad de carga según las especificaciones del fabricante de las células.
Con el fin de aumentar la vida útil, la reserva real de energía disponible es menor
② Peso sin sistema de transporte

③ Explicación de los símbolos en la página 478
④ Disponible a partir de primavera 2023

! Hasta fin de existencias



BATERÍAS AR L

- ✓ POTENTES BATERÍAS DE LITIO-IÓN DE ALTA CAPACIDAD
- ✓ INTEGRACIÓN SENCILLA EN STIHL CONNECTED MEDIANTE BLUETOOTH®
- ✓ INDICADOR DEL NIVEL DE CARGA CON 6 LUCES LED
- ✓ PUEDEN USARSE EN CASO DE LLUVIA
- ✓ CÓMODO SISTEMA DE TRANSPORTE DISPONIBLE COMO ACCESORIO

Se conecta directamente al cortacésped RMA 765 y al soplador BGA 300. Junto con el sistema de transporte AR L y el cable de conexión AR L pueden funcionar con conector y máquinas con compartimento de batería junto al adaptador AP.

Kit AR 2000 L con cable de conexión, adaptador AP y sistema de transporte, 1.015 Wh capacidad de carga de la batería^①, 7,4 kg^②
Referencia **7019 200 0053**

Kit AR 3000 L con cable de conexión, adaptador AP y sistema de transporte, 1.520 Wh capacidad de carga de la batería^①, 9,5 kg^②
Referencia **7019 200 0052**



CARGADOR ESTÁNDAR AL 101

230 V. Compatible con las baterías STIHL AK y AP. Con indicador de estado de funcionamiento (LED). Recogecables con cierre adhesivo. Se puede montar en la pared.

Referencia **4850 430 2520**



CARGADORES RÁPIDOS

230 V. Para tiempos de carga inferiores de las baterías STIHL AK, AP y AR L. Dispositivo para montaje a la pared y recogecables en la parte inferior de la carcasa. Con indicación del estado de funcionamiento mediante LED y refrigeración activa de la batería.

NUEVO AL 301

Referencia **EA09 430 5500**

AL 500

Referencia **4850 430 5700**



CARGADOR MÚLTIPLE AL 301-4

230 V. Cargador múltiple para la carga secuencial de hasta cuatro baterías AP o un AR L con cable de conexión y adaptador AP. Puede montarse en la pared, en un estante o instalarse permanentemente en el vehículo. Alimentación a través de una fuente externa. Con indicación del estado de funcionamiento mediante LED y refrigeración activa de la batería. El cable de conexión AR L y el adaptador AP para cargar las baterías de la mochila AR L no están incluidos en el suministro.

Referencia **EA04 430 5500**



SISTEMA DE TRANSPORTE PARA AR L

El sistema de transporte permite la fijación de las baterías AR 2000 L y AR 3000 L sin herramientas. Las correas de ajuste con 3 niveles de longitud facilitan que se adapte a cada usuario, y el arnés de cadera flexible permite un trabajo ergonómico. La energía se transmite mediante un cable de conexión y, si se prefiere, un adaptador AP.



Referencia **4871 490 0400**

BOLSA PARA EL CINTURÓN AP CON CABLE DE CONEXIÓN

Permite transmitir la energía entre una batería STIHL AP y una máquina con conector. Se puede combinar con la mochila para batería o con el cinturón de baterías con arnés. Longitud del cable, 120 cm. Con electrónica integrada para desconexión por sobrecarga y con señales acústicas.



Referencia **4850 440 5101**

MOCHILA PARA BATERÍA AP

Sistema de transporte cómodo y ligero de hasta dos baterías AP. Apto en combinación con una bolsa para cinturón AP y con cable de conexión como alternativa a las baterías de mochila AR. Apropiado para máquinas con conector y máquinas con compartimento de batería.



Referencia **4850 490 0400**

ERGOSOPORTE PARA BGA 200

Gracias al cómodo ErgoSoporte, el BGA 200 puede utilizarse de diversas maneras: manualmente o suspendido en el soporte colocado en un lado del cuerpo. El cambio es sencillo y rápido, y la carga de trabajo se reduce enormemente, especialmente durante los trabajos más prolongados. El sistema de transporte confort solo puede utilizarse junto con un sistema de transporte para baterías de mochila AR. No se puede utilizar con el cinturón de baterías ni con el sistema de transporte AP. Las baterías AR y el sistema de transporte para baterías AR no están incluidos de serie.



Para BGA 200

Referencia **BA01 490 0400**

CABLE DE CONEXIÓN PARA BATERÍAS AR L

Para la transmisión de energía en la carga de baterías AR L y para el funcionamiento de las máquinas de batería. Longitud del cable 180 cm.



Referencia **4871 440 2000**



CINTURÓN DE BATERÍAS CON ARNÉS

Cinturón robusto y ergonómico con cómodo arnés para distribuir el peso en la cadera y los hombros. Permite reducir el peso, ya que la batería se puede transportar con el cinturón en la bolsa para cinturón AP con cable de conexión. La energía se transmite en combinación con otros accesorios, por ejemplo, mediante la bolsa para cinturón AP con cable de conexión para máquinas con conector y también con el adaptador AP para máquinas con compartimento de la batería. No es válido para el sistema de transporte BGA 200.

Referencia **4850 490 0500**

ACCESORIO: BOLSAS PARA CINTURÓN DE BATERÍAS AP

Para llevar otras baterías o accesorios como gafas, guantes o disolventes. Se sujeta al cinturón.



Referencia **4850 491 0101**

ACCESORIO: ADAPTADOR AP

Para transmitir la energía entre una batería STIHL AP y una bolsa para cinturón AP con cable de conexión; o una batería AR L STIHL y una máquina con compartimento de batería y para la carga en combinación con AL 301, AL 500 o AL 301-4.



Referencia **4850 440 0505**



CINTURÓN CON FUNDA SGA 85

Facilita el transporte del pulverizador de batería SGA 85 cuando está lleno. Durante las pausas de trabajo, la lanza del pulverizador puede fijarse en el cinturón.

Para SGA 85
Referencia **4854 710 9100**

APOYO ACOLCHADO

Apoyo acolchado con cinturón adaptador. Permite fijación al cinturón de baterías con arnés, al sistema de transporte AP o al sistema de transporte AR.



Para BGA 100, KMA 130 R, KMA 135 R, FSA 130, FSA 130 R, FSA 135, FSA 135 R y RGA 140
Referencia **0000 007 1045**

SOPORTES PARA MAYOR ALCANCE

Para proteger la máquina y la batería del contacto directo con el suelo. Además, sirve como empuñadura adicional para alargar el alcance.



Para HTA 66, HTA 86, HLA 66 y HLA 86
Referencia **4857 007 1001**

Para proteger la máquina y la batería del contacto directo con el suelo. Incluido en el suministro con HTA 135.



Para HLA 135, HTA 135 y KMA 135 R
Referencia **LA01 007 1002**



CAJA DE BATERÍAS (SISTEMA L-BOXX)

Para almacenar y transportar las baterías, cargadores y otros accesorios, de forma segura, sencilla y ocupando poco espacio. Compatible con SortimoL-BOXX y el sistema para vehículos Sortimo Globelyst.



Caja de baterías S

Caja de baterías S

Con depósito. Para cuatro baterías o dos baterías AP y un cargador AL 300 o AL 500.

Referencia **0000 882 9700**

Caja de baterías L

Con alfombrilla antideslizante. P. ej., para baterías y cargadores AP o AR L.

Referencia **0000 882 9702**

SOPORTE DE BATERÍAS

Para un uso sencillo y práctico. Transporte de hasta seis baterías AP. Baterías AP no incluidas de serie.



Referencia **4850 490 0600**

MALETÍN FLEXIBLE

Bolsa ligera y resistente para llevar y guardar cómodamente accesorios como por ejemplo, una batería y un cargador.



Referencia **0000 881 0520**

BOLSA DE TRANSPORTE



Bolsa ligera y resistente para el transporte y almacenamiento de todos los motores Combi con manillar cerrado y las herramientas Combi FS-KM o HL-KM. Además, es perfecta para las máquinas de batería KMA 130 R, KMA 135 R, HSA 50, HSA 60, HSA 100, HLA 56 y BGA 100 con su batería y cargador.

Referencia **0000 881 0507**

ADA 700

Adaptador para utilizar dos baterías AP, recomendado para RMA 765 V. Las baterías AP no están incluidas.



Para RMA 765 V

Referencia **6909 400 9401**

TAPÓN PARA CONECTOR DE BATERÍA

Para máquinas de batería con conector como por ejemplo HSA 130 R / T, BGA 100 o KMA 130 R. Protege del polvo y la suciedad en caso de almacenamiento prolongado.



Referencia **4850 432 2301**

TAPA PARA COMPARTIMENTO DE BATERÍA AP

Para cubrir el compartimento de la batería en las máquinas del sistema de batería STIHL AP. Protege del polvo y la suciedad en caso de almacenamiento prolongado.



Referencia **4850 602 0900**



MÁQUINAS CON CABLE DE CONEXIÓN

ALIMENTACIÓN DE BATERÍAS Y SISTEMA DE TRANSPORTE



FSA 130 R

FSA 130

HSA 130 R

HSA 130 T

BGA 100

BGA 200

ALIMENTACIÓN DE LA BATERÍA



AP 200
 AP 300
NUEVO AP 300 S
 AP 500 S



Bolsa para el cinturón AP con cable de conexión



AR 2000 L
 AR 3000 L



Cable de conexión para baterías AR L

Para cargar las baterías



AR 2000 L
 AR 3000 L



Cable de conexión para baterías AR L



Adaptador AP

SISTEMA DE TRANSPORTE



Cinturón de baterías con arnés o mochila para batería AP[®]



Sistema de transporte para AR L

ACCESORIOS OPCIONALES



Juego de apoyo acolchado para BGA 100 y FSA 130/R



Juego de apoyo acolchado para BGA 100 y FSA 130/R



Cómodo ErgoSoporte para BGA 200[®]

Ⓞ Disponible a partir de primavera 2023

Ⓞ El ErgoSoporte para el soplador BGA 200 solo se puede utilizar con el sistema de transporte para AR L. No se puede combinar con el cinturón de baterías AP ni con la mochila para batería AP.

⚠️ Hasta fin de existencias





| POTENCIA DE LA BATERÍA ^① (Wh) | 187 | 227 | 281 | |
|---|------------------------------------|------------------------|------------------------|------------------------|
| TIEMPOS DE CARGA DE LA BATERÍA: 80%/100% (min) | | | | |
| AL 101 | 150/200 | 190/250 | 230/300 | 280/355 |
| AL 301 | NUEVO 40/55 | 50/75 | 55/80 | 70/90 |
| AL 301-4 | 40/55 | 50/75 | 55/80 | 70/90 |
| AL 500 | 30/45 | 25/35 | 30/45 | 40/55 |
| AUTONOMÍA DE LA BATERÍA^② (hasta ... min) | | | | |
| MSA 160 C-B | NUEVO 42 | 50 | 62 | 74 |
| MSA 200 C-B | NUEVO 35 | 40 | 50 | 60 |
| MSA 220 C-B | NUEVO 32 | 37 | 40 | 48 |
| MSA 300 C-O | - | - | - | 20 - 44 ^③ |
| MSA 161 T | 42 | 50 | 62 | 74 |
| MSA 220 TC-O | 16 | 25 | 29 | 34 |
| HSA 100 | NUEVO 150 | 180 | 225 | 270 |
| HSA 130 R / HSA 130 T | NUEVO 108 - 84 ^③ | 135 - 105 ^③ | 167 - 130 ^③ | 200 - 155 ^③ |
| FSA 86 R con cabezal de corte de hilo / con PolyCut | 35 / 60 | 42 / 70 | 52 / 85 | 62 / 102 |
| FSA 90 R con cabezal de corte de hilo | 24 | 30 | 37 | 44 |
| FSA 90 con disco cortahierbas | 36 | 45 | 56 | 67 |
| FSA 130 R / NUEVO FSA 135 R con cabezal de corte de hilo | 28 - 17 ^③ | 36 - 19 ^③ | 45 - 25 ^{③④} | 54 - 30 ^③ |
| FSA 130 / FSA 135 con disco cortahierbas | 50 - 30 ^③ | 70 - 40 ^③ | 100 - 50 ^{③④} | 120 - 60 ^③ |
| RGA 140 | 50 - 30 ^③ | 70 - 40 ^③ | 100 - 50 ^③ | 120 - 60 ^③ |
| BGA 86 | 17 | 21 | 26 | 31 |
| BGA 100 | 66 - 12 ^③ | 83 - 16 ^③ | 103 - 20 ^③ | 123 - 24 ^③ |
| BGA 200 | 49 - 7 ^③ | 78 - 12 ^③ | 95 - 14 ^③ | 114 - 17 ^③ |
| BGA 300 | NUEVO - | - | - | - |
| HTA 66 | 42 | 55 | 68 | 82 |
| HTA 86 | 42 | 55 | 68 | 82 |
| HTA 135 | 22 | 35 | 45 | 54 |
| HLA 66 | 144 | 180 | 223 | 268 |
| HLA 86 | 144 | 180 | 223 | 268 |
| HLA 135 | 64 | 77 | 95 | 114 |
| SPA 130 / SPA 140 | NUEVO 102 | 120 | 150 | 180 |
| SGA 85 | 1.000 | - | - | - |
| KMA 135 R con FS-KM, cabezal de corte de hilo ^③ | 28 - 14 ^③ | 36 - 17 ^③ | 45 - 22 ^③ | 54 - 26 ^③ |
| KMA 135 R con FS-KM, disco cortahierbas ^③ | 50 - 30 ^③ | 70 - 40 ^③ | 100 - 50 ^③ | 120 - 60 ^③ |
| TSA 230 | 14 | 18 | 22 | 26 |
| SPA 65 | 100 | 150 | 190 | - |
| KGA 770 | - | 210 | 260 | 312 |
| SUPERFICIE DE LA BATERÍA^② (hasta ... m²) | | | | |
| RMA 253 | 250 | 300 | 370 | 450 |
| RMA 443 VC | 420 | 510 | 620 | 740 |
| RMA 448 VC | 330 | 400 | 500 | 600 |
| RMA 765 V | - | 330 | 400 | 480 |
| RMA 2 RV | 420 | 510 | 630 | 760 |

■ Batería recomendada
■ Potencia reducida de la máquina
■ No recomendado

■ Hasta fin de existencias.

① Capacidad de carga según las especificaciones del fabricante de las células.

Con el fin de aumentar la vida útil, la capacidad de carga disponible podría ser menor

② Los tiempos indicados por carga y superficies son valores de referencia que pueden variar según el material a trabajar

③ Encuentra los tiempos de trabajo en combinación con otras herramientas

Combi en <https://www.stihl.es/es/tecnologia-stihl/tecnologia-de-bateria>

AR 2000 L 



1.015

AR 3000 L 



1.520

| | |
|-------------------------|------------------------|
| - | - |
| 220/290 | 330/430 |
| 220/290 | 330/430 |
| 110/150 | 170/220 |
| 195 | 300 |
| 175 | 260 |
| 220 | 310 |
| - | - |
| 195 | 300 |
| 109 | 174 |
| 730 | 1.100 |
| 690 - 565 [Ⓞ] | 985 - 800 [Ⓞ] |
| 185/300 | 280/450 |
| 130 | 195 |
| 195 | 290 |
| 160 - 90 ^{ⓄⓈ} | 220 - 130 [Ⓞ] |
| 310 - 160 ^{ⓄⓈ} | 430 - 240 [Ⓞ] |
| 310 - 160 [Ⓞ] | 430 - 240 [Ⓞ] |
| 90 | 140 |
| 320 - 65 [Ⓞ] | 510 - 95 [Ⓞ] |
| 315 - 53 [Ⓞ] | 500 - 85 [Ⓞ] |
| 97 - 48 [Ⓞ] | 140 - 61 [Ⓞ] |
| 195 | 300 |
| 195 | 300 |
| 160 | 240 |
| 715 | 1.040 |
| 715 | 1.040 |
| 345 | 520 |
| 546 | 618 |
| - | - |
| 160 - 80 [Ⓞ] | 200 - 115 [Ⓞ] |
| 310 - 160 [Ⓞ] | 430 - 240 [Ⓞ] |
| 80 | 125 |
| 755 | 1.055 |
| - | - |
| - | - |
| - | - |
| - | - |
| 2.050 | 3.100 |
| - | - |



EL PODER DE LA BATERÍA STIHL



Ⓞ Nivel 1 - Nivel 3/4
 Ⓞ Nivel 1 - Nivel 3/ turbo
 Ⓞ Batería recomendada para FSA 135 R
 Ⓞ Batería recomendada para FSA 130 R

Ⓞ Batería recomendada para FSA 135
 Ⓞ Batería recomendada para FSA 130
 Ⓞ El tiempo de trabajo por carga de batería varía en función del modo de funcionamiento seleccionado

Ⓞ Disponible a partir de primavera 2023
 Ⓞ Disponible a partir de otoño 2023



TODA LA POTENCIA DE LA BATERÍA PARA USO PARTICULAR.

HAZ REALIDAD TUS PROYECTOS DE JARDINERÍA
CON NUESTRAS POTENTES MÁQUINAS DE BATERÍA

ENCUENTRA LA MÁQUINA DE BATERÍA PERFECTA PARA TUS NECESIDADES.

PARA CUALQUIER TAREA

Amplia gama de máquinas para trabajos de jardinería diversos y exigentes.

SYSTEMA AK



➔ A PARTIR DE LA PÁGINA **50**

PEQUEÑAS. MANEJABLES. VERSÁTILES.

Máquinas compactas para tareas minuciosas y el cuidado ocasional del jardín.

SYSTEMA AS



➔ A PARTIR DE LA PÁGINA **62**

PARA JARDINES PEQUEÑOS

Máquinas fáciles de manejar para pequeños trabajos.

LÍNEA AI



➔ A PARTIR DE LA PÁGINA **66**

SISTEMA AK

PARA PROYECTOS AMBICIOSOS

El sistema AK convence por su alto rendimiento y gran autonomía. Con su variedad de máquinas, estarás preparado para cualquier tarea en el jardín. Las baterías AK son compatibles con los cargadores AL 101 y AL 301 y todas las máquinas del sistema AK.



AK 20

NUEVO MSA 60 C-B

36 V · 0,9 kW^① · 2,5^② / 2,9 kg^③



Motosierra de batería ligera y fácil de manejar para el cuidado del jardín y la finca y para tareas profesionales sencillas. Cadena PM3 de 1/4" para un elevado rendimiento de corte y un corte limpio, empuñadura ergonómica con regulación gradual de las revoluciones, tensado rápido de cadena STIHL sin herramientas, depósito de aceite transparente para un control sencillo del nivel de llenado. Más información sobre equipamiento y detalles técnicos en la página 100.

MSA 60 C-B sin batería ni cargador^④

Longitud de espada **30 cm**
Referencia **MA04 011 5804**

Set MSA 60 C-B con AK 20 y AL 101^⑤

Longitud de espada **30 cm**
Referencia **MA04 011 5814**



AK 30

NUEVO MSA 70 C-B

36 V · 1,1 kW^① · 2,5^② / 2,9 kg^③



Motosierra de batería ligera y cómoda de manejar con un 25 % más de rendimiento de corte en comparación con el modelo MSA 60 C-B. Ideal para el mantenimiento de fincas, el corte de troncos caídos y trabajos artesanales sencillos. Cadena PM3 de 1/4" para un elevado rendimiento de corte y un corte limpio, empuñadura ergonómica con regulación gradual de las revoluciones, tensado rápido de cadena STIHL sin herramientas, depósito de aceite transparente para un control sencillo del nivel de llenado. Más información sobre equipamiento y detalles técnicos en la página 100.

MSA 70 C-B sin batería ni cargador^④

Longitud de espada **30 cm**
Referencia **MA04 011 5820**

Set MSA 70 C-B con AK 30 y AL 101^⑤

Longitud de espada **30 cm**
Referencia **MA04 011 5830**



Puedes encontrar nuestros precios actuales en **stihl.es**.

B = Tensado rápido de cadena STIHL
C = Versión confort

① Encuentra más valores comparativos para las motosierras de gasolina en la página 100.
② Peso sin batería, espada ni cadena
③ Peso sin batería, con espada y cadena

④ Con espada y cadena
⑤ Peso sin batería
⑥ Explicación de símbolos en la página 478
⑦ Patente EP 2218324 B1



AK 10

NUEVO
HSA 50

36 V • 2,9 kg[Ⓢ]



Cortasetos de batería ligero y silencioso para recortar arbustos y setos de tamaño mediano. Cuchillas reforzadas, cortadas por láser con afilado de diamante, geometría de cuchillas patentada con forma de gota[Ⓢ] para un corte perfecto. Trabajo cómodo y con menos esfuerzo gracias al buen equilibrio de la máquina, la forma ergonómica de la empuñadura, el manillar con pulsador en la parte interior y el peso reducido. Protector de cuchillas atornillado para un trabajo más cómodo cerca del suelo o a lo largo de muros. Más información sobre equipamiento y detalles técnicos en la página 142.

HSA 50 sin batería ni cargador
Longitud de cuchilla **50 cm**
Referencia **4521 011 3534**

Set HSA 50 con AK 10 y AL 101
Longitud de cuchilla **50 cm**
Referencia **4521 011 3548**



AK 10

NUEVO
HSA 60

36 V • 3,5 kg[Ⓢ]



Cortasetos de batería con rendimiento de corte especialmente potente para un uso exigente, en la poda de arbustos y setos altos. Cuchilla cortada con láser, con afilado de diamante y endurecida, geometría de la cuchilla con forma de gota patentada[Ⓢ] para un corte perfecto y respetuoso con la salud del seto. Trabajo ergonómico y sin esfuerzo gracias al buen equilibrio, la empuñadura multifuncional giratoria, la empuñadura circular con pulsador en la parte interna y el sistema antivibración de STIHL. Sistema antibloqueo para cambiar fácilmente la dirección del giro de las cuchillas en caso de bloqueo. Motor EC para un rendimiento constante y una larga vida útil. Protector de cuchillas atornillado para un trabajo más cómodo cerca del suelo o a lo largo de muros. Más información sobre equipamiento y detalles técnicos en la página 142.

HSA 60 sin batería ni cargador
Longitud de cuchilla **60 cm**
Referencia **HA06 011 3504**

Set HSA 60 con AK 10 y AL 101
Longitud de cuchilla **60 cm**
Referencia **HA06 011 3518**



¡HAZ QUE TUS SETOS LLAMEN LA ATENCIÓN!

Escanea el código QR y accede a numerosos consejos prácticos sobre el cuidado de los setos.





AK 20

RMA 23536 V • 14,0 kg^①

Cortacésped de batería ligero y manejable con 33 cm de ancho de corte para pequeñas superficies de césped. Regulación automática de revoluciones, así como cuchillas con optimización del flujo de aire para una mayor autonomía. Regulación centralizada de la altura de corte. Manillar plegable y regulable en 2 alturas. Incluye recogedor de hierba abatible de 30 litros con indicador de nivel de llenado. Más información sobre equipamiento y detalles técnicos en la página 222.

RMA 235 sin batería ni cargador

Referencia **6311 011 1411**

Set RMA 235 con AK 20 y AL 101

Referencia **6311 200 0036**

AK 20

RMA 24836 V • 21,0 kg^①

Manejable cortacésped de batería con 46 cm de ancho de corte, para superficies de césped pequeñas en áreas sensibles al ruido. Cuenta con una autonomía de la batería mejorada, gracias a su motor EC y al modo ECO activado permanentemente. Con regulación centralizada de la altura de corte, manillar plegable, dispositivo de parada del motor de fácil manejo, resistente carcasa de chapa de acero y bolsa de transporte adicional para la batería. Incluye un recogedor de hierba de 55 litros con indicación de nivel. Encontrarás más información sobre el equipamiento y los detalles técnicos en la página 222.

RMA 248 sin batería ni cargador

Referencia **6350 011 1403**

Set RMA 248 con AK 30 y AL 101

Referencia **6350 200 0006**

TEN CONTROLADAS TODAS SUS MÁQUINAS DEL JARDÍN CON STIHL CONNECTED

¿Te interesa conocer la autonomía de tus máquinas y quieres saber cuándo les toca el próximo mantenimiento? En ese caso, STIHL connected es la solución perfecta para ti. Equipa tus máquinas con STIHL Smart Connector, registra las horas de funcionamiento con la máquina en marcha, y envía los datos por Bluetooth® a la app STIHL connected. Tendrás de un vistazo toda la información sobre tus máquinas.

¡Descarga ya la aplicación STIHL connected!





AK 20

RMA 339 C

36 V • 16,0 kg^①



Cortacésped de batería ligero y manejable con 37 cm de ancho de corte para superficies de césped pequeñas y medianas. Regulación automática de revoluciones, así como cuchillas con optimización del flujo para una mayor autonomía. Regulación centralizada de la altura de corte y ErgoManillar plegable y ajustable en altura. Incluye recogedor de hierba abatible de 40 litros con indicación de nivel de llenado. Más información sobre equipamiento y detalles técnicos en la página 222.

RMA 339 C sin batería ni cargador
Referencia **6320 011 1420**

Set RMA 339 C con AK 20 y AL 101
Referencia **6320 011 1442**

Set RMA 339 C con AK 30 y AL 101
Referencia **6320 011 1443**

Otras versiones:
RMA 339 sin batería ni cargador **6320 011 1415**

Set RMA 339 con AK 20 y AL 101 **6320 011 1440**

Set RMA 339 con AK 30 y AL 101 **6320 011 1441**



AK 30

RLA 240

36 V • 15,0 kg^①



Escarificador de batería compacto para la aireación y rastrillado de pequeñas superficies de césped. Ajuste central de la profundidad de trabajo mediante una empuñadura giratoria en la carcasa, manillar con ajuste de altura en 4 posiciones, ancho de trabajo de 34 cm, 16 cuchillas. Incluye rodillo de aireación y recogedor de hierba de 50 litros. Más información sobre equipamiento y detalles técnicos en la página 236.

RLA 240 sin batería ni cargador
Referencia **6291 011 6605**

Set RLA 240 con AK 30 y AL 101
Referencia **6291 200 0005**



FSA 5736 V • 2,7 kg^①

AK 10

Cortabordes de batería ligero y fácil de usar para el cuidado del césped y los bordes de hierba en zonas cercanas a viviendas. Diámetro de corte 280 mm, longitud del tubo ajustable mediante botón y ajuste del manillar sin herramientas.

Distanciador para el corte alrededor de obstáculos tales como árboles y arbustos. Agarre suave con manejo mejorado. Cabezal AutoCut C 3-2 recargable desde el exterior sin necesidad de herramientas.

Opcionalmente, está disponible como accesorio el cabezal PolyCut 3-2 con cuchillas sintéticas. Más información sobre el equipamiento y detalles técnicos en la página 262.



FSA 57 sin batería ni cargador


Referencia **4522 011 5734**

Set FSA 57 con AK 10 y AL 101

Referencia **4522 011 5748****FSA 60 R**36 V • 3,1 kg^①

AK 20

Cortabordes de batería con diseño innovador para el cuidado del césped y sus bordes. Diámetro de corte 350 mm. Empuñadura ergonómica con control progresivo de velocidad, manillar cerrado, robusto eje de aluminio, distanciador para cortar el césped alrededor de obstáculos como árboles y arbustos y cabezal de hilo AutoCut C 6-2. Disponible como accesorio el cabezal de corte PolyCut 6-2 con cuchillas sintéticas. Más información sobre equipamiento y detalles técnicos en la página 262.

ACCESORIO:
ARNÉS

Ver página 258

FSA 60 R sin batería ni cargador

Referencia **FA04 011 5704**

Set FSA 60 R con AK 20 y AL 101

Referencia **FA04 011 5748****LOS CABEZALES DE CORTE DE POLY CUT ADECUADOS**A PARTIR DE LA **PÁGINA 266****LAS BATERÍAS Y CARGADORES ADECUADOS**A PARTIR DE LA **PÁGINA 59****CONSEJOS PROFESIONALES****MANTENIMIENTO DE CUCHILLAS POLY CUT**

¿Sabías que las cuchillas sintéticas PolyCut duran más si se guardan en agua? Las cuchillas absorben parte de la humedad y conservan su flexibilidad, lo que reduce el desgaste cuando entran en contacto con postes de vallas o bordes duros. Ocurre exactamente lo mismo con nuestros hilos de corte. Para aumentar aún más la durabilidad de las cuchillas PolyCut, basta con darles la vuelta en cuanto un lado se haya desgastado y segar con el lado no desgastado.



R = Manillar cerrado

① Peso sin batería, con herramienta de corte y protector

② Peso sin batería

③ Encontrarás más valores comparativos con de las motosierras de gasolina en la página 106

④ Peso sin batería, con espada y cadena

⑤ Peso sin batería, espada ni cadena

⑥ Con espada y cadena

⑦ Explicación de los símbolos en la página 478



HLA 56

36 V • 3,8 kg[Ⓢ]



AK 20

Cortasetos de altura de batería, para cortar setos altos y arbustos del jardín. Cuchillas de un filo con forma de gota, ángulo de corte ajustable escalonadamente de -45° a +90°, tubo divisible para facilitar el transporte. Longitud de transporte 115 cm, longitud total 210 cm. Más información sobre equipamiento y detalles técnicos en la página 148.



ACCESORIO:
**PROLON-
GADOR DE
TUBO HLA**

**SOPORTE
PARA MAYOR
ALCANCE**

Ver página 58

ARNÉS

Ver página 258



**INCLUYE SOPORTE
DE PARED**

HLA 56 sin batería ni cargador
Referencia **HA01 011 2914**

Set HLA 56 con AK 20 y AL 101
Referencia **HA01 200 0043**

HTA 50

36 V • 0,8 kW[Ⓢ] • 3,6[Ⓢ] / 3,9 kg[Ⓢ]



AK 20

Ligera podadora de altura de batería con una gran capacidad de corte, para todo tipo de trabajos de cuidado de árboles. Cadena PM3 de 1/4" y tensado lateral de la cadena. Dispone de un gancho para retirar fácilmente los restos de poda, depósito de aceite de cadena semitransparente, cuenta con un panel de control ergonómico y tubo divisible para facilitar el transporte y ahorrar espacio. Longitud total 280 cm. Encuentra más información sobre el equipamiento y los detalles técnicos en la página 106.



ACCESORIO:
**PROLON-
GADOR DE
TUBO HTA**

**SOPORTE
PARA MAYOR
ALCANCE**

Ver página 58



**INCLUYE SOPORTE
DE PARED**

HTA 50 sin batería ni cargador[Ⓢ]
Referencia **LA02 011 6404**

Set HTA 50 con AK 20 y AL 101[Ⓢ]
Referencia **LA02 200 0015**

AK 20

**BGA 57**36 V • 2,3 kg^①

Silencioso soplador de batería. Para amontonar hojas, hierba, papeles y otros residuos en zonas cercanas a viviendas. Boquilla redonda, agarre suave y tubo de soplado regulable con tres niveles. Para una mayor velocidad de aire, tienes disponible como accesorio una boquilla plana. Más información sobre equipamiento y detalles técnicos en la página 326.

BGA 57 sin batería ni cargador
Referencia **4523 011 5964**

Set BGA 57 con AK 20 y AL 101
Referencia **4523 011 5978**

**LA HOJARASCA, UN BUEN ALIADO**

Escanea el código QR y te enseñaremos a aprovechar las hojas de otoño de tu jardín para convertirlas en humus, protección para las heladas o refugio para pequeños animales.

**NUEVO
BGA 60**

60 % MÁS FUERZA DE SOPLADO FRENTE AL BGA 57

36 V • 2,3 kg^①

Potente soplador de batería del sistema AK de STIHL. Ideal para amontonar hojarasca, papel y otros residuos en zonas urbanas. Ajuste regulable de la fuerza de soplado y modo Boost adicional para alcanzar un 60 % más de potencia en comparación con el soplador BGA 57. Potente motor EC muy duradero, boquilla redonda, tubo de soplado regulable con anillo metálico para evitar el desgaste. Más información sobre equipamiento y detalles técnicos en la página 326.

BGA 60 sin batería ni cargador
Referencia **BA04 011 5904**

Set BGA 60 con AK 30 y AL 101
Referencia **BA04 011 5948**

AK 30



① Peso sin batería

② Peso sin batería, en el modo de aspiración

③ Explicación de los símbolos en la página 478

ACCESORIO:
JUEGO DE
CONVERSIÓN



Ver página 58

AK 20

INCLUYE TUBO DE SOPLADO Y SACO RECOGEDOR



SHA 56

36 V • 4,2 kg[®]



Primera picadora / aspiradora de batería de la gama STIHL. Se trata de una práctica máquina 2 en 1 que puede utilizarse tanto para aspirar hojas y triturarlas para ocupar menos espacio como para soplar hojas o papel. La ergonomía es extraordinaria gracias a la empuñadura giratoria con control ajustable de velocidad. La función picadora / aspiradora, para mayor comodidad, cuenta con una empuñadura adicional, estrella de picado de metal y un arnés de transporte acolchado. El saco recogedor se engancha al tubo de aspiración y, unido al diseño asimétrico, permite un desplazamiento sin limitaciones. Cuenta con un saco recogedor de mochila, disponible como accesorio. Al utilizarse como soplador dispone de una boquilla redonda, y el tubo de soplado puede ajustar su longitud en dos niveles. Utilizando la boquilla plana podrás contar con una mayor velocidad de aire. Encontrarás más información sobre el equipamiento y detalles técnicos en la página 330.

SHA 56 sin batería ni cargador
Referencia **SA02 011 7104**

Set SHA 56 con AK 20 y AL 101
Referencia **SA02 200 0006**

POR QUÉ DECIDIRTE POR EL SHA 56.



Escanea el código QR y descubre las ventajas de nuestra aspiradora/trituradora con batería.



MODO DE ASPIRACIÓN



MODO DE SOPLADO




SHA 56: UNA MÁQUINA, DOS APLICACIONES

La conversión de picadora/aspiradora a soplador, o viceversa, es fácil y no requiere herramientas. La empuñadura se puede girar 180 grados, de este modo se garantiza una excelente ergonomía en ambos modos de trabajo. El saco recogedor se engancha rápida y fácilmente al tubo de aspiración, para poder utilizar la máquina de forma inmediata.



Encuentra un resumen de los tiempos de carga, los tiempos de trabajo por carga y las autonomías de las baterías en las **páginas 60 y 61**, así como en **stihl.es**, en el apartado Tecnología de baterías STIHL: Tiempos de funcionamiento y tiempos de carga.





PROLONGADOR DE TUBO HLA

De aluminio. Para el uso del cortasetos de batería HLA 65. Alcance de la prolongación 50 cm. Peso 500 g.

Para HLA 56

Referencia **HA01 820 5000**



PROLONGADOR DE TUBO HTA

De aluminio. Para el uso de podadoras de altura de batería HTA 50. Alcance de la prolongación 50 cm. Peso 465 g.

Para HTA 50

Referencia **LA02 820 5000**



SOPORTE PARA MAYOR ALCANCE HLA Y HTA

Para proteger la máquina y la batería del contacto directo con el suelo.

Para HLA 56 y HTA 50

Referencia **HA01 007 1000**

JUEGO DE CONVERSIÓN

Reduce el peso de la máquina para trabajar sin fatigarte. Juego de montaje compuesto por saco recogedor, tubo curvado y adaptador. Posibilidad de montaje sin herramientas.



Para SHA 56

Referencia **SA02 007 1000**

MALETÍN BLANDO

Bolsa ligera y resistente para llevar y guardar cómodamente accesorios STIHL como por ejemplo, una batería y un cargador.



Referencia

0000 881 0520

TAPA PARA EL COMPARTIMENTO DE LA BATERÍA DEL SISTEMA AK

Para cubrir el compartimento de la batería en las máquinas del sistema AK de STIHL (excepto RMA 235, RMA 248, RMA 339 / 339 C y RLA 240). Protege del polvo y la suciedad en caso de almacenamiento prolongado.



Referencia

4520 602 0900



NUEVO BATERÍAS AK

Compatibles con el sistema STIHL AK. Baterías de litio-ión con indicador de carga (cuatro luces LED). Disponibles con distintas autonomías.



AK 10 72 Wh de energía de la batería[Ⓞ], 0,8 kg
Referencia **4520 400 6530**

AK 20 144 Wh de energía de la batería[Ⓞ], 1,2 kg
Referencia **4520 400 6535**

AK 30 180 Wh de energía de la batería[Ⓞ], 1,3 kg
Referencia **4520 400 6540**



Puedes encontrar nuestros precios actuales en **stihl.es**.



CONSEJO PROFESIONAL

¡SACA EL MÁXIMO PROVECHO A TUS MÁQUINAS DE BATERÍA STIHL!

STIHL ofrece una gran variedad de baterías para las máquinas de los sistemas de batería AK y AP. Para que siempre cuentes con el mejor equipamiento para tus trabajos, en STIHL te recomendamos una batería concreta para tu máquina, teniendo en cuenta cuál es la mejor combinación de máxima potencia para la máquina, autonomía de la batería, mínimo peso y distribución equilibrada del mismo. Así sacarás el máximo provecho a tus máquinas.

AK 30 **AP 300 S** **AR 3000 L**

CARGADOR ESTÁNDAR AL 101

230 V. Compatible con las baterías AK y AP de STIHL. Con indicador de carga (LED) y ventilación de aire integrada. Se puede montar en la pared.



Referencia **4850 430 2520**

NUEVO CARGADOR RÁPIDO AL 301

230 V. Para acortar los tiempos de carga de las baterías STIHL AK, AP y AR L. Dispositivo para montaje en la pared y recogecables en la parte inferior de la carcasa. Con indicación del estado de funcionamiento mediante LED y refrigeración activa de la batería.



Referencia **EA09 430 5500**

NUEVO AK 10



NUEVO AK 20



NUEVO AK 30



ENERGÍA DE LA BATERÍA[Ⓞ]

72 Wh

144 Wh

180 Wh

CAPACIDAD Y TIEMPOS DE CARGA DE LA BATERÍA : 80 % / 100 %

AL 101



70 / 95 min

135 / 180 min

160 / 205 min

NUEVO AL 301



25 / 40 min

30 / 50 min

35 / 60 min

[Ⓞ] Carga de energía según las especificaciones del fabricante de las células. Con el fin de aumentar la vida útil, la reserva real de energía disponible podría ser menor











NUEVO AK 10

NUEVO AK 20

NUEVO AK 30



DURACIÓN DE LA BATERÍA[Ⓢ] (ejemplo de uso) Y AUTONOMÍA DE LA BATERÍA[Ⓢ] (hasta ...)

| | | NUEVO AK 10 | NUEVO AK 20 | NUEVO AK 30 |
|---|--|---|--|--|
| NUEVO MSA 60 C-B | Corte de madera cuadrada (10 × 10 cm) hasta ...  | 18 min 60 cortes | 40 min 160 cortes | 55 min 190 cortes |
| NUEVO MSA 70 C-B | Corte de madera cuadrada (10 × 10 cm) hasta ...  | 18 min 60 cortes | 40 min 160 cortes | 45 min 210 cortes |
| NUEVO HSA 50 | Hasta ... de seto  | 50 min 175 m ² | 100 min 350 m ² | 130 min 420 m ² |
| NUEVO HSA 60 | Hasta ... de seto  | 70 min 220 m ² | 140 min 490 m ² | 175 min 560 m ² |
| FSA 57 (con cabezal de corte de hilo) | Bordes de césped hasta .../ Superficie de césped hasta ...  | 25 min 625 m / 125 m ² | 50 min 1.250 m / 250 m ² | 60 min 1.500 m / 300 m ² |
| FSA 60 R[Ⓢ] (con cabezal de corte de hilo) | Bordes de césped hasta .../ Superficie de césped hasta ...  | 13 min 500 m / 100 m ² | 30 min 1.250 m / 250 m ² | 38 min 1.500 m / 300 m ² |
| BGA 57 | Con hojas secas y en asfalto hasta ...  | 10 min 380 m ² | 22 min 760 m ² | 27 min 900 m ² |
| NUEVO BGA 60 | Con hojas secas y en asfalto hasta ...  | 9 min [Ⓢ] 380 m ² [Ⓢ] | 13 min [Ⓢ] 760 m ² [Ⓢ] | 16 min [Ⓢ] 900 m ² [Ⓢ] |

■ Batería recomendada
■ Potencia reducida de la máquina

Ⓢ Valores de referencia que pueden variar según el material a trabajar
Ⓢ Los tiempos indicados por carga y superficies son valores de referencia que pueden variar según el material a trabajar

NUEVO AK 10 NUEVO AK 20 NUEVO AK 30



DURACIÓN DE LA BATERÍA[Ⓢ] (ejemplo de uso) Y AUTONOMÍA DE LA BATERÍA[Ⓢ] (hasta ...)

| Modelo | Imagen | Descripción | AK 10 | AK 20 | AK 30 |
|---------------------|--------|--|--|--|--|
| SHA 56 | | Para hojas secas en el asfalto en el modo de aspiración / soplado hasta... | 12 min 38 m ² / 300 m ² | 25 min 75 m ² / 600 m ² | 30 min 90 m ² / 700 m ² |
| RMA 235 | | Superficie de césped hasta ... | 150 m ² | 300 m ² | 400 m ² |
| RMA 248 | | Superficie de césped hasta ... | 100 m ² | 200 m ² | 250 m ² |
| RMA 339 C / RMA 339 | | Superficie de césped hasta ... | 120 m ² | 250 m ² | 330 m ² |
| RLA 240 | | Superficie de césped hasta ... | 96 m ² [Ⓢ] | 190 m ² [Ⓢ] | 250 m ² [Ⓢ] |
| HLA 56 | | Hasta ... de seto | 50 min 190 m ² | 100 min 380 m ² | 120 min 460 m ² |
| HTA 50 | | Corte de madera cuadrada (10 x 10 cm) hasta ... | 25 min 80 cortes | 45 min 170 cortes | 60 min 220 cortes |

Ⓢ Con máquinas de mayor potencia se hace el mismo trabajo en menos tiempo como, por ejemplo, con la FSA 60 R en comparación con la FSA 57

Ⓢ En modo turbo

Ⓢ Se recomienda trabajar en solo una dirección (evitar cruzarse)



SISTEMA AS

PARA TAREAS DE JARDINERÍA

Las máquinas compactas y manejables del sistema AS son perfectas para las tareas ocasionales tanto en fincas como en jardines. Las máquinas funcionan con una batería externa intercambiable y de carga fácil y segura.



HSA 26

10,8 V · 0,8 kg^①

Recortasetos de batería ligero y compacto con cuchilla cortasetos para el recorte y cuidado de setos perennes y árboles ornamentales de hoja pequeña. Con cuchilla cortasetos con geometría de cuchillas STIHL optimizada para obtener los mejores resultados de corte. Incluye también cuchilla para hierba que también permite cortar los bordes del césped. Empuñadura antideslizante para una ergonomía perfecta, cambio de cuchilla rápido y sin herramientas, con indicador de carga de batería para tener siempre a la vista la capacidad restante de las baterías. La batería AS 2 se adapta exclusivamente al sistema AS. Más información sobre equipamiento y detalles técnicos en la página 142.

El set incluye:

- 1 × batería de litio-ión AS 2, 28 Wh, 10,8 V
- 1 × cargador estándar AL 1
- 1 × cuchilla cortasetos, longitud de cuchilla 20 cm, con protección anticorte incluida
- 1 × cuchilla para hierba, ancho de cuchilla 12 cm, con protección para la cuchilla incluida
- 1 × bolsa de transporte naranja con argollas para montaje en pared

HSA 26 sin batería, cargador ni bolsa de transporte, con cuchillas cortasetos y para hierba incluidas

Longitud de cuchilla **20 cm**
Referencia **HA03 011 3514**

Set HSA 26 con batería y cargador AS 2 y AL 1

Longitud de cuchilla **20 cm**
Referencia **HA03 011 3516**



TUBO TELESCÓPICO

Permite trabajar de manera ergonómica en posición erguida. Acople fácil y rápido de la máquina al accesorio y cambio cómodo de batería AS 2 en la empuñadura. Ángulo de trabajo ajustable 125°. Longitud ajustable de forma continua desde 95 hasta 110 cm, ruedas suaves, empuñadura blanda. El tubo telescópico es compatible únicamente con el HSA 26 y no es compatible con el GTA 26 o el HSA 25.

Para HSA 26

Referencia **HA03 710 7100**

① Peso sin batería, con cuchilla cortasetos

② Peso sin batería, con equipo de corte

③ Explicación de los símbolos en la página 478

**GTA 26**10,8 V · 1,2 kg[Ⓢ]

Versátil mini-sierra de batería. Tanto para poda de árboles y arbustos, como para poda verde o proyectos de bricolaje con madera. Con cadena 1/4" PM3 para un buen rendimiento de corte y cortes exigentes. Empuñadura antideslizante para una ergonomía perfecta. Cambio de cadena sin herramientas, protección flexible para un trabajo seguro, con indicador de carga. La GTA 26 está disponible suelta o con el set completo. Más información sobre equipamiento y detalles técnicos en la página 438.

El set incluye:

- 1 × batería de litio-ión AS 2, 28 Wh, 10,8 V
- 1 × cargador estándar AL 1
- 1 × espada Light de 10 cm
- 1 × cadena 1/4" PM3
- 1 × aceite Multioil Bio, 50 ml
- 1 × bolsa de transporte negra /naranja con argollas para montaje en pared

GTA 26 sin batería, cargador ni bolsa de transporte, con aceite Multioil Bio de 50 ml incluido

Longitud de espada **10 cm**
Referencia **GA01 011 6908**

Set GTA 26 con batería y cargador AS 2 y AL 1

Longitud de espada **10 cm**
Referencia **GA01 011 6918**

**FUNDA**

Permite llevar la GTA 26 en el cinturón y tenerla a mano cuando el trabajo lo requiera. El cinturón se ajusta a la pierna y fija la funda al muslo proporcionando mayor comodidad. El panel trasero reforzado ofrece un alto nivel de protección cuando la máquina está enfundada. Un enganche adicional mantiene la GTA 26 firmemente sujeta en la funda.

Para GTA 26

Referencia **GA01 490 1700**

**CADENA PM3 DE 1/4"****EL ALIADO IDEAL AL CORTAR CON EL GTA 26**

La cadena PM3 de 1/4" gira a una velocidad de 8 m/s, lo que garantiza un avance rápido de trabajo y un corte limpio. La tapa del piñón de la cadena del GTA 26 cuenta con una tuerca de mariposa y permite cambiar la cadena fácilmente y sin herramientas. Encuentra información adicional de la cadena PM3 de 1/4" y de la espada Light en las páginas 122 y 123.



PÁGINA **387**

MULTIOIL BIO

Ecológico y versátil, perfecto para el cuidado de las cadenas de la GTA 26. Disponible en 50 ml y 150 ml.



Puedes encontrar nuestros precios actuales en **stihl.es**.





NUEVO SEA 20

10,8 V • 1,1 kg^①

Práctica aspiradora manual de batería para aspirar y limpiar superficies pequeñas en el garaje, en el taller o en el coche. Con recogedor extraíble para facilitar el vaciado y la limpieza. Boquilla para ranuras y boquilla universal con cerdas para diferentes aplicaciones. El botón de bloqueo permite el uso prolongado sin tener que estar presionando el gatillo de forma permanente. Muy buen filtrado gracias al sistema de filtrado de dos fases. Se puede ver el nivel de carga de la batería AS 2 a través de una pantalla LED pulsando un botón. El SEA 20 está disponible suelto o como set. Encuentra más información sobre el equipamiento y los detalles técnicos en a página 362.

El set incluye:

- 1 x batería de iones de litio AS 2, 28 Wh, 10,8 V
- 1 x cargador estándar AL 1
- 1 x boquilla para ranuras
- 1 x boquilla universal con accesorio de cerdas
- 1 x tubo de prolongación, 49 cm
- 1 x manguera de aspiración
- 1 x bolsa de transporte

SEA 20 sin batería ni cargador,
incl. boquilla y bolsa de transporte

Referencia **SA03 011 7305**

Set SEA 20 con batería AS 2 y cargador AL 1

Referencia **SA03 011 7315**



NUEVO JUEGO DE MINIBOQUILLAS

Juego de accesorios para la aspiradora manual de batería SEA 20 compuesto por tres tubos de prolongación y quillas combinables respectivamente entre sí. Para limpiar lugares especialmente estrechos o de difícil acceso, como los huecos de los radiadores.

Contenido:

- 3 x tubos de prolongación
- 3 x boquillas
- 1 x bolsa de almacenamiento

Para SEA 20

Referencia **SA03 007 1000**



PÁGINA 360

ACCESORIO: FILTRO DE PAPEL PARA SEA 20

El filtro de papel de la SEA 20 es muy fácil de limpiar, solo con una simple sacudida, por lo que puede utilizarse durante más tiempo. De todas formas, se recomienda sustituir el filtro de papel de vez en cuando para mantener el rendimiento y la fiabilidad de la aspiradora manual de batería.





BATERÍA AS 2

Batería ligera, compacta y potente de 10,8 V. Compatible con todas las máquinas de 10,8 V del sistema AS de STIHL (excepto HSA 25). 28 Wh de energía de la batería[Ⓞ], peso 0,2 kg.

Referencia **EA02 400 6500**



CARGADOR ESTÁNDAR AL 1

230 V. Compatible con el sistema de batería AS 2 de STIHL. Con indicación de estado (parpadeo LED). Cinta adhesiva para guardar el cable.

Referencia **EA03 430 2500**

AS 2



ENERGÍA DE LA BATERÍA[Ⓞ]

28 Wh

CAPACIDAD Y TIEMPOS DE CARGA DE LA BATERÍA: 80 % / 100 %



60 min / 80 min

DURACIÓN DE LA BATERÍA[Ⓞ] (ejemplo de uso)

AUTONOMÍA DE LA BATERÍA[Ⓞ] (hasta ...)

HSA 26

Perfila seto hasta..



30 bolas de seto

110 min

GTA 26

Corte de madera (Ø 4 cm) hasta..



80 cortes

25 min

NUEVO SEA 20



14 min

Ⓞ Peso sin batería ni boquilla

Ⓜ Explicación de los símbolos en la página 478

Ⓞ Carga de batería según las especificaciones del fabricante de la batería.

Ⓜ Con el fin de aumentar la vida útil, reserva real de energía disponible podría ser menor.

Ⓞ Valores de referencia que pueden cambiar según el material a trabajar

Ⓞ Los tiempos indicados por carga y superficies son valores de referencia que pueden variar según el material a trabajar



PARA PEQUEÑOS TRABAJOS EN EL JARDÍN

Con las máquinas de la línea AI, rápidas y fáciles de usar, sacarás el máximo provecho a tu jardín. Para cargar la batería integrada, basta con enchufarla a una toma de corriente de pared.



HSA 45

18 V • 2,3 kg[Ⓢ]



Cortasetos de batería muy ligero con buen rendimiento de corte para podar arbustos y setos en zonas cercanas a viviendas. Cuchillas de un filo con 24 mm de distancia entre dientes, protección anticorte integrada, protector de punta atornillado, batería integrada de litio-ión (36 Wh) con indicador de carga. Tiempo de carga de la batería 145 min / 210 min (80% / 100%). Más información sobre equipamiento y detalles técnicos en la página 142.

Longitud de cuchilla **50 cm**
Referencia **4511 011 3501**



BGA 45

18 V • 2,2 kg[Ⓢ]



Manejable soplador de batería para limpieza de superficies pequeñas en jardines. Batería integrada (45 Wh) con indicador de carga. Tiempo de carga de la batería 210 min / 300 min (80% / 100%). Más información sobre equipamiento y detalles técnicos en la página 326.

Referencia **4513 011 5901**





FSA 45

18 V • 2,3 kg[ⓐ]



Compacto cortabordes para trabajos sencillos de siega y limpieza en jardines particulares. Batería litio-ión integrada (36 Wh) con indicador de carga. Tubo y manillar ajustable sin herramientas, ángulo de trabajo del cabezal regulable, por ejemplo, para cortar bordes en vertical. Sencillo cambio entre cuchillas PolyCut e hilo. Con distanciador. Tiempo de carga de la batería 145 min / 210 min (80% / 100%). Más información sobre equipamiento y detalles técnicos en la página 262.

Referencia **4512 011 5701**



| DURACIÓN DE LA BATERÍA [ⓐ] (ejemplo de uso) | | AUTONOMÍA DE LA BATERÍA [ⓐ] (hasta ...) | |
|--|--|--|-----------------|
| <p>HSA 45</p>  | <p>Hasta ... de seto</p>  | 80 m ² | 40 min |
| <p>BGA 45</p>  | <p>Con hojas secas y en asfalto hasta ...</p>  | 200 m ² | 10 min |
| <p>FSA 45</p>  | <p>Bordes de césped hasta ... / Superficie de césped hasta ...</p>  | 250 m / 50 m ² | 20 min / 12 min |

ⓐ Peso con batería

ⓑ Explicación de los símbolos en la página 478

ⓐ Valores de referencia que pueden cambiar según el material a trabajar

ⓑ Los tiempos indicados por carga y superficies son valores de referencia que pueden cambiar según el material a trabajar





CORTAR, PODAR Y TALAR



MOTOSIERRAS



PODADORAS DE ALTURA



EQUIPOS DE CORTE



CORTASETOS



CORTASETOS DE ALTURA



SISTEMA COMBINADO



MULTISISTEMA



CORTADORA DE HORMIGÓN



TRONZADORAS





ALÍATE CON STIHL Y DOMINA TODAS LAS TAREAS.

| | | | |
|--|-----------|---|------------|
| Motosierras para uso particular | 73 | Motosierras eléctricas | 90 |
| Motosierras para paisajismo y jardinería | 76 | Accesorios y kits para motosierras | 92 |
| Motosierras para trabajos forestales | 78 | Podadoras de altura y accesorios | 95 |
| Motosierras con cadenas de metal duro | 84 | Cadenas | 110 |
| Motosierras de poda | 86 | Espadas | 116 |
| Motosierras para talla y cirugía (carving) | 88 | Herramientas para el mantenimiento de equipos de corte | 126 |
| Motosierras de salvamento | 89 | | |

MOTOSIERRAS AL DETALLE



TÉCNICA

- 01** NUEVO SISTEMA DE FILTRO DE AIRE
Incrementa considerablemente la vida útil del filtro, respecto a los sistemas convencionales.
- 02** FILTRO HD2
Atrapa incluso el polvo fino, prolongando considerablemente la vida útil del motor. Recomendamos limpiarlo con el detergente especial STIHL Varioclean.
- 03** STIHL M-TRONIC
 Para el arranque en frío, solo necesita una posición en el interruptor de arranque. Tras el arranque, permite acelerar al máximo inmediatamente. El sistema calcula la cantidad de combustible y la suministra en la medida en que es necesario.
- 04** BOMBA DE ACEITE DE CAUDAL REGULABLE
Permite dosificar el caudal del aceite en función de las necesidades.
- 05** STIHL INJECTION
 La «i» representa la tecnología de inyección, lo que supone la mejor relación peso-potencia, un diseño compacto y un rendimiento óptimo del motor. Ahora el manejo es más fácil que nunca. El interruptor de arranque ya no es necesario; para apagarla solo hay que pulsar el botón de stop.

CONFORT

- 06** VÁLVULA DE DESCOMPRESIÓN
Reduce la fuerza de arranque necesaria, facilitando el arranque de la motosierra.
- 07** STIHL ELASTOSTART
Esta empuñadura especial permite un arranque estable, suave y sin tirones.
- 08** CIERRE SIN HERRAMIENTAS DEL DEPÓSITO
Permite abrir y cerrar la tapa del depósito de forma rápida y sencilla sin necesidad de ninguna herramienta.
- 09** STIHL ERGOSTART
Garantiza un arranque cómodo con poco esfuerzo sin tirar en exceso de la cuerda de arranque, gracias a un muelle situado entre el cigüeñal y la cuerda de arranque.
- 10** TENSADO RÁPIDO DE CADENA STIHL
El tensado rápido de cadena STIHL permite ajustar fácilmente la cadena sin herramientas y sin tocar los dientes afilados. Solo hay que aflojar la tapa del piñón de cadena y rotar el selector giratorio hasta alcanzar la tensión óptima.

MOTOSIERRAS PARA USO PARTICULAR

- Para trabajos en fincas particulares
- Para cortar leña
- Para el cuidado de jardines
- Para talar árboles pequeños
- Para trabajos de construcción con madera



NUEVO

MSA 60 C-B

36 V · 0,9 kW^① · 2,5^② / 2,9 kg^③



Motosierra de batería ligera y fácil de manejar para el cuidado ocasional de jardines y fincas y para actividades profesionales sencillas. Cadena PM3 de 1/4" para un alto rendimiento de corte y un corte limpio, empuñadura ergonómica con función de potenciómetro para la regulación continua de las revoluciones, tensado rápido de cadena STIHL para tensar la cadena sin herramientas y depósito de aceite transparente para un control visual sencillo del nivel de llenado.

MSA 60 C-B sin batería ni cargador^④

Longitud de espada **30 cm**
Referencia **MA04 011 5804**

Set MSA 60 C-B con AK 20 y AL 101^④

Longitud de espada **30 cm**
Referencia **MA04 011 5814**



NUEVO

MSA 70 C-B

36 V · 1,1 kW^① · 2,5^② / 2,9 kg^③



Motosierra de batería fácil y cómoda de manejar con un 25 % más de rendimiento de corte en comparación con la MSA 60 C-B. Ideal para el cuidado ocasional de jardines y fincas, para cortar troncos caídos y para tareas manuales sencillas. Cadena PM3 de 1/4" para un alto rendimiento de corte y un corte limpio, empuñadura ergonómica con función de potenciómetro para la regulación continua de las revoluciones, tensado rápido de cadena STIHL para tensar la cadena sin herramientas y depósito de aceite transparente para un control visual sencillo del nivel de llenado.

MSA 70 C-B sin batería ni cargador^④

Longitud de espada **30 cm**
Referencia **MA04 011 5820**

Set MSA 70 C-B con AK 30 y AL 101^④

Longitud de espada **30 cm**
Referencia **MA04 011 5830**



Puedes encontrar nuestros
precios actuales en **stihl.es**.

B = Tensado rápido de cadena STIHL
C = Versión confort

① Encontrarás más valores comparativos para las motosierras de gasolina en la página 100
② Peso sin batería, espada ni cadena
③ Peso sin batería, con espada y cadena

④ Con espada y cadena
⑤ Explicación de símbolos en la página 478

MOTOSIERRAS STIHL. EL MOMENTO DE DISFRUTAR AL AIRE LIBRE.



Ya sea para cortar leña, para el cuidado de jardines y fincas o para talar árboles pequeños, en nuestra gama de motosierras encontrarás el modelo adecuado para que logres resultados excepcionales en cualquier tarea. Equipados con motor STIHL 2-MIX, sistema antivibración STIHL y mando unificado, todos los modelos ofrecen la combinación óptima de potencia, fiabilidad y uso sin esfuerzo.



MS 170

30,1 cm³ • 1,2 kW / 1,6 CV • 4,1 kg[ⓐ]

Modelo ideal para cortar leña. Manejo sencillo gracias al interruptor de arranque.

Longitud de espada **30 cm[ⓑ]**
Referencia **1130 200 0299**

Longitud de espada 35 cm[ⓑ]
Referencia 1130 200 0578

Longitud de espada 35 cm
Referencia 1130 200 0301



MS 171

31,8 cm³ • 1,3 kW / 1,8 CV • 4,3 kg[ⓐ]

Motosierra perfecta para cortar leña y el cuidado de jardines y fincas. Tensado lateral de cadena fácil y seguro, sistema de filtro de aire con separación previa para evitar la suciedad prematura del mismo.

Longitud de espada **35 cm[ⓑ]**
Referencia **1139 200 0427**

Longitud de espada 35 cm
Referencia 1139 200 0207

KITS DE MANTENIMIENTO PARA UN MANTENIMIENTO ESTÁNDAR SENCILLO



Para contribuir de forma proactiva a la fiabilidad y la larga vida útil de tu motosierra, puedes realizar tú mismo trabajos de mantenimiento sencillos con los kits de mantenimiento de STIHL. Puedes adquirir los kits de mantenimiento tanto en las tiendas especialistas STIHL como en nuestra tienda online STIHL.ES. Solo tienes que escanear el código QR para comprar cómodamente online el kit de mantenimiento adecuado para tu motosierra de gasolina STIHL.

B = Tensado rápido de cadena STIHL
C = Versión confort
E = STIHL ErgoStart

ⓐ Peso sin combustible, espada ni cadena
ⓑ Encontrarás más valores comparativos para las motosierras de gasolina en la página 100
ⓒ Con cadena Pro

**MS 180****31,8 cm³ • 1,4 kW / 1,9 CV • 4,1 kg[Ⓢ]**

Modelo para cortar leña más potente que la MS 170. Tensado lateral de cadena fácil y seguro. Versión de 35 cm para cortar ramas más gruesas.

Longitud de espada **35 cm[Ⓢ]**
Referencia **1130 200 0580**

Longitud de espada 35 cm
Referencia 1130 200 0368

**MS 181****31,8 cm³ • 1,5 kW / 2,0 CV • 4,3 kg[Ⓢ]**

Modelo apropiado para el cuidado de jardines y fincas. Con equipamiento similar a la MS 171. Gracias a la versión de 35 cm, es perfecto para la tala de árboles pequeños. Tope de garras metálico para guiar el corte de la motosierra de forma fácil y precisa.

Longitud de espada **35 cm[Ⓢ]**
Referencia **1139 200 0426**

Longitud de espada 35 cm
Referencia 1139 200 0145

Otras versiones:**MS 181 C-BE 35 cm 1139 200 0146****MS 211****35,2 cm³ • 1,7 kW / 2,3 CV • 4,3 kg[Ⓢ]**

Tensado lateral de cadena, selección de modo verano - invierno con buen comportamiento en cualquier condición climática y cadena 3/8" PM3 para maximizar el rendimiento de corte.

Longitud de espada **35 cm**
Referencia **1139 200 0247**

Longitud de espada 40 cm
Referencia 1139 200 0248

Otras versiones:**MS 211 C-BE 40 cm 1139 200 0250****MS 231****42,6 cm³ • 2,0 kW / 2,7 CV • 4,8 kg[Ⓢ]**

Tensado lateral de cadena, equipo de corte de .325" robusto y duradero, disponible también con cadena .325" Pro para mayor rendimiento de corte. Para trabajos con troncos más gruesos.

Longitud de espada **40 cm**
Referencia **1143 200 0295**

Longitud de espada 40 cm[Ⓢ]
Referencia 1143 200 0684

Longitud de espada 45 cm
Referencia 1143 200 0314

**MS 251****45,6 cm³ • 2,2 kW / 3,0 CV • 4,8 kg[Ⓢ]**

Adecuada para el corte de leña en el bosque. Tensado lateral de cadena, equipo de corte robusto y duradero con cadena RM3 Pro de .325" y espada Light O4.

Longitud de espada **35 cm**
Referencia **1143 200 0298**

Longitud de espada 40 cm[Ⓢ]
Referencia 1143 200 0683

Longitud de espada 45 cm
Referencia 1143 200 0316



MOTOSIERRAS PARA PAISAJISMO Y JARDINERÍA

- Adecuadas para agricultura, jardinería y otros usos profesionales
- Para el corte de leña y madera de construcción



APIII
SYSTEM
AP 3005

NUEVO
DISPONIBLE A PARTIR DE PRIMAVERA 2023

MSA 160 C-B

36 V • 1,5 kW^① • 3,1^② / 3,5 kg^③



IPX4

Robusta motosierra de batería para trabajos en madera en entornos sensibles al ruido. Fácil y cómoda de manejar. Cadena PM3 de 1/4" para un rendimiento de corte elevado y un corte preciso, empuñadura ergonómica con función para la regulación gradual de las revoluciones, tensión rápida de la cadena STIHL y depósito de aceite transparente con cierre sin utilizar herramientas.

MSA 160 C-B sin batería ni cargador^④

Longitud de espada **30 cm**

Referencia **MA03 200 0005**



APIII
SYSTEM
AP 3005

NUEVO
DISPONIBLE A PARTIR DE PRIMAVERA 2023

MSA 200 C-B

36 V • 1,8 kW^① • 3,1^② / 3,5 kg^③



IPX4

Potente motosierra de batería con un rendimiento de corte un 20 % más alto en comparación con la MSA 160 C-B. Ideal para diversos trabajos en madera en zonas sensibles al ruido. Cadena PM3 de 1/4" para un avance rápido del trabajo y un corte limpio, palanca de mando ergonómica con función de potenciómetro para la regulación continua de las revoluciones, tensado rápido de cadena STIHL y depósito de aceite transparente con cierre sin herramientas. Estable garra de tope de metal para un guiado preciso de la motosierra en la madera.

MSA 200 C-B sin batería ni cargador^④

Longitud de espada **30 cm**

Referencia **MA03 200 0012**

B = Tensado rápido de cadena STIHL

C = Versión confort

E = STIHL ErgoStart



NUEVO
DISPONIBLE A PARTIR DE PRIMAVERA 2023

MSA 220 C-B

36 V • 2,1 kW^① • 2,9^② / 3,6 kg^③



Motosierra de batería robusta y potente para múltiples aplicaciones como tala, poda, troceado o construcción con madera. Con nueva cadena 3/8" PS3 Pro STIHL para un rendimiento de corte un 10 % más alto en comparación con la PS de 3/8", una eficiencia energética optimizada y, por tanto, también un número de cortes un 10 % más alto por cada carga de la batería. Manejo cómodo y sencillo, palanca de mando ergonómica con función de potenciómetro para la regulación continua de las revoluciones, tensado rápido de cadena STIHL y depósito de aceite transparente con cierre sin herramientas. Estable garra de tope de metal para un guiado seguro y preciso de la motosierra en la madera.

MSA 220 C-B sin batería ni cargador^④

Longitud de espada **35 cm**
Referencia **MA03 200 0022**

Longitud de espada 40 cm
Referencia MA03 200 0023



MS 151 C-E

23,6 cm³ • 1,1 kW / 1,5 CV • 2,8 kg^⑤

Motosierra STIHL muy ligera para trabajos de poda, cuidado de árboles, y corte de leña. Ergonómica y cómoda de manejar. Arranque con mínimo esfuerzo gracias a que incorpora bomba manual de combustible y STIHL ErgoStart. Cadena PM3 de 1/4" fácil de guiar para cortes de gran precisión. Motor STIHL 2-MIX para un alto rendimiento de corte.

Longitud de espada **25 cm**
Referencia **1146 200 0054**

Longitud de espada 30 cm
Referencia 1146 200 0055



MS 194 C-E

31,8 cm³ • 1,4 kW / 1,9 CV • 3,6 kg^⑤

Motosierra STIHL ligera para trabajos de poda, cuidado de árboles, y corte de leña. STIHL ErgoStart y la bomba manual de combustible permiten arrancar la máquina sin esfuerzo. Con cadena 3/8" PM3. Elevado rendimiento de corte gracias a su motor STIHL 2-MIX.

Longitud de espada **30 cm**
Referencia **1137 200 0377**

Longitud de espada 35 cm
Referencia 1137 200 0329

Otras versiones:
MS 194 C-E Carving **30 cm** **1137 200 0334**



MS 271

50,2 cm³ • 2,6 kW / 3,5 CV • 5,6 kg^⑤



Sistema de filtro de aire con separación previa para una mayor vida útil del filtro, cierre sin herramientas del depósito para llenarlo de forma fácil y segura y acceso rápido gracias a la tapa del motor. Disponible con la nueva espada Light O4 y con la cadena .325" Pro RM3 para un mayor rendimiento de corte.

Longitud de espada **40 cm**
Referencia **1141 200 0699**

Longitud de espada 45 cm^⑥
Referencia 1141 200 0337

Longitud de espada 45 cm^{⑥⑦}
Referencia 1141 200 0663

Otras versiones:
MS 271 C-BE **45 cm** **1141 200 0338**

① Encontrarás más valores comparativos de las motosierras de gasolina en la página 102

② Peso sin batería, espada ni cadena

③ Peso sin batería, con espada y cadena

④ Con espada y cadena

⑤ Peso sin combustible, espada ni cadena

⑥ Explicación de los símbolos en la página 478

⑦ Explicación de los certificados en la página 491

⑧ Con espada Rollomatic E, no con la espada Light O4

⑨ Con cadena Pro



MS 291

55,5 cm³ • 2,8 kW / 3,8 CV • 5,6 kg^①



Sistema de filtro de aire con separación previa para una mayor vida útil del filtro, cierre sin herramientas del depósito para llenarlo de forma fácil y segura, cadena 3/8" RM para un buen rendimiento de corte.

Longitud de espada **40 cm**
Referencia **1141 200 0197**

Longitud de espada 45 cm
Referencia 1141 200 0198



MS 311

59,0 cm³ • 3,1 kW / 4,2 CV • 6,2 kg^①



Perfecta para la explotación forestal de arboledas medianas. Dispone de sistema de filtro de aire con separación previa para una mayor vida útil del filtro y válvula de descompresión para arrancar sin esfuerzo.

Longitud de espada **40 cm**
Referencia **1140 200 0725**

Longitud de espada 45 cm^①
Referencia 1140 200 0199



MS 391

64,1 cm³ • 3,3 kW / 4,5 CV • 6,2 kg^①



Ideal para la explotación forestal y trabajos con madera. Incorpora sistema de filtro de aire con separación previa para una mayor vida útil del filtro y válvula de descompresión para arrancar sin esfuerzo.

Longitud de espada **45 cm**
Referencia **1140 200 0191**

Longitud de espada 50 cm
Referencia 1140 200 0185

MOTOSIERRAS PARA TRABAJOS FORESTALES

- Fuertes, resistentes y con alto rendimiento
- Preparadas para que afrontes con éxito todos tus retos profesionales
- Para los trabajos forestales de tala de árboles, poda o troceado
- Alta potencia, peso reducido y gran ergonomía de trabajo
- Muchos modelos están equipados de serie con STIHL M-Tronic



MSA 300 C-O

NUESTRA MOTOSIERRA MÁS POTENTE DE BATERÍA PROFESIONAL



FÁCIL DE MANEJAR

gracias al intuitivo panel de mandos con pantalla LED

3,0 kW

Potencia de la máquina con la batería AP 500 S

36 V • 3,0 kW[ⓐ] • 4,5[ⓑ] / 5,4 kg[ⓐ]

MSA 300 C-O sin batería ni cargador[ⓐ]

Longitud de espada 40 cm

Referencia MA02 200 0032

Longitud de espada **45 cm**

Referencia **MA02 200 0035**

40%

más de rendimiento en comparación con la MSA 220 C-B



CONEXIÓN INTELIGENTE

con el STIHL Smart Connector 2 A (accesorio)



Primera motosierra de batería para uso profesional. El alto rendimiento y los tres modos de funcionamiento seleccionables permiten un trabajo óptimo en una amplia gama de aplicaciones como la tala, la poda o el troceado. Cadena STIHL .325" RS Pro y espada Light O4 para una potencia de corte de muy alto rendimiento. Alto nivel de ergonomía, incluso durante las operaciones más largas gracias al diseño estrecho y manejable, al excelente equilibrio de la máquina y al sistema antivibración de STIHL. Manejo cómodo y sencillo gracias al intuitivo panel de mandos con pantalla LED y a la empuñadura con función de potenciómetro para la regulación continua de las revoluciones. Filtro de aire de refrigeración integrado, tuerca imperdible en la tapa del piñón de la cadena. Sensor de aceite y pantalla LED de serie para informar activamente cuando el aceite está bajo. Instalación del STIHL Smart Connector 2 A preparada en la carcasa de la máquina.

Nota: para aprovechar la máxima potencia de la motosierra MSA 300 es necesario utilizar la batería STIHL AP 500 S. El uso de otras baterías STIHL no garantiza el máximo rendimiento de corte referido ni el uso de todas sus funciones.

CONSEJO PROFESIONAL

El filtro de aire de fieltro incorporado en la MSA 300 garantiza un rendimiento constante incluso en situaciones de trabajo muy exigentes. Su material filtrante de poro extremadamente fino mantiene incluso el polvo y la suciedad más finos alejados de la electrónica de potencia y del motor eléctrico. Para limpiarlo, rocía el filtro de aire de fieltro desmontado con STIHL Varioclean y, después de dejarlo actuar unos minutos, lávalo con agua caliente y déjalo secar. Con esto, ya está listo para volver a utilizarlo.



➔ **Nuestro detergente especial STIHL Varioclean se encuentra en la página 390.**

C = Versión confort
O = Sensor de aceite

ⓐ Peso sin combustible, espada ni cadena
ⓑ Encontrarás más valores comparativos de las motosierras de gasolina en la página 100
ⓐ Peso sin batería, espada ni cadena
ⓑ Peso sin batería, con espada y cadena
ⓐ Con espada y cadena

ⓐ Explicación de los símbolos en la página 478
ⓑ Explicación de certificaciones en la página 491
ⓐ Con espada Rollomatic E, no con la espada Light O4





MS 201 C-M

35,2 cm³ • 1,8 kW / 2,4 CV • 4,0 kg^①



La motosierra profesional más ligera de STIHL, ideal para trabajos de poda. Potencia de motor siempre óptima, arranque fácil gracias a una sola posición de arranque. Tuerca imperdible en la tapa del piñón de la cadena, cadena PS de 3/8" para lograr un elevado rendimiento de corte.

Longitud de espada **35 cm**
Referencia **1145 200 0263**

Longitud de espada 40 cm
Referencia 1145 200 0264



MS 241 C-M

42,6 cm³ • 2,3 kW / 3,1 CV • 4,5 kg^①



Excelente para el corte de leña poco resistente. De serie con STIHL M-Tronic. Sistema de filtro de aire de larga duración con filtro HD2 que alarga los intervalos de limpieza, tuerca imperdible en la tapa del piñón de la cadena, cadena PS3 de 3/8" para lograr un rendimiento de corte muy elevado.

Longitud de espada **35 cm**
Referencia **1143 200 0256**

Longitud de espada 40 cm
Referencia 1143 200 0257

Longitud de espada 40 cm^②
Referencia 1143 200 0302

Longitud de espada 45 cm
Referencia 1143 200 0411



MS 261 C-M

50,2 cm³ • 3,0 kW / 4,1 CV • 4,9 kg^①



Muy adecuada para trabajos en arboledas pequeñas y medianas. Arranque fácil gracias a una sola posición de arranque y función de botón de parada. Sistema de filtro de aire de larga duración con filtro HD2 que alarga los intervalos de limpieza y tuercas imperdibles en la tapa del piñón de la cadena. Con espada Light 04 y cadena .325" RM Pro para un rendimiento de corte muy alto.

Longitud de espada **40 cm^{②③}**
Referencia **1141 200 0695**

Longitud de espada 40 cm^{②③}
Referencia 1141 200 0662

Longitud de espada 45 cm^{②③}
Referencia 1141 200 0513

Otras versiones:
MS 261 C-BM **40 cm** **1141 200 0707**



NIVEL DE CONFORT C EN EL NOMBRE DEL PRODUCTO

Muchas máquinas STIHL están equipadas de serie con opciones que aumentan el nivel de confort. Se reconocen por llevar incluido en el nombre del modelo una letra C, p. ej. MS 261 C-BM. La B significa que dispone de tensado rápido de cadena STIHL y la M de STIHL M-Tronic de gestión electrónica del motor.



EL COMBUSTIBLE Y EL ACEITE ADECUADOS

A PARTIR DE LA **PÁGINA 380**



MS 362 C-M

59,0 cm³ • 3,5 kW / 4,8 CV • 5,6 kg^①



Recomendada para trabajos en arboledas medianas. Está dotada de un sistema de filtro de aire de larga duración con filtro HD2 para un excelente filtrado, STIHL M-Tronic para obtener siempre una adecuada potencia del motor, arranque fácil gracias a una sola posición de arranque, función de botón de parada y tuercas imperdibles en la tapa del piñón de la cadena que facilitan el cambio de cadena.

Longitud de espada **40 cm^②**
Referencia **1140 200 0717**

Longitud de espada 45 cm^②
Referencia 1140 200 0718



MS 400 C-M

66,8 cm³ • 4,0 kW / 5,4 CV • 5,8 kg^①



La primera motosierra del mundo con pistón de magnesio, con una excelente relación peso-potencia y una alta velocidad máxima. Ofrece un alto rendimiento de corte para trabajos forestales profesionales. Es ideal para talar, podar y trabajar la madera en explotaciones forestales de arboledas medianas. Incorpora un sistema de filtro de aire de larga duración con filtro HD2, arranque fácil y seguro gracias a la posición de arranque y a la función del botón de stop. El sistema STIHL M-Tronic ofrece siempre un óptimo rendimiento de motor. Otra de sus ventajas son las tuercas imperdibles en la tapa del piñón de la cadena y el cierre sin herramientas del depósito que permite llenarlo de modo fácil y seguro.

Longitud de espada **40 cm**
Referencia **1140 200 0520**

Longitud de espada 45 cm
Referencia 1140 200 0521

Longitud de espada 50 cm^②
Referencia 1140 200 0471





MS 462 C-M

72,2 cm³ • 4,4 kW / 6,0 CV • 6,0 kg^①



La motosierra de alto rendimiento más ligera de STIHL, con una cilindrada de 70 cm³. Ofrece gran manejo y excelente aceleración. Es perfecta para talar y podar arboledas medianas y grandes. Incorpora la tecnología STIHL M-Tronic de serie, bomba de aceite de caudal regulable de gran capacidad y sistema de filtro de aire con filtro HD2. Y además, tuercas imperdibles en la tapa del piñón de la cadena que facilitan el cambio de cadena y espada y cierre sin herramientas del depósito para llenarlo de modo fácil y seguro.

Longitud de espada **40 cm**
Referencia **1142 200 0011**

Longitud de espada 45 cm
Referencia 1142 200 0012

Longitud de espada 45 cm^②
Referencia 1142 200 0013

Longitud de espada 50 cm
Referencia 1142 200 0017

Longitud de espada 50 cm^②
Referencia 1142 200 0028



MS 500i

79,2 cm³ • 5,0 kW / 6,8 CV • 6,2 kg^①



La primera motosierra del mundo con inyección electrónica de combustible STIHL Injection. La mejor relación peso-potencia del mercado. Perfecta para la tala y procesamiento de maderas duras gracias a su diseño ligero y excelente aceleración. Tope de garra optimizado, filtro HD2 con un buen rendimiento de filtrado, tuerca imperdible en la tapa del piñón de la cadena y tapa del filtro sin herramientas, bomba de aceite de alto rendimiento con caudal regulable para altas exigencias, cierre del depósito sin herramientas para llenarlo de modo fácil y seguro.

Longitud de espada 45 cm
Referencia 1147 200 0019

Longitud de espada **50 cm^②**
Referencia **1147 200 0000**



IMPACTANTE RENDIMIENTO DE CORTE, AFILADO SENCILLO

Con el rendimiento de corte más alto de la gama STIHL, la cadena Rapid Hexa marca nuevos hitos en la explotación forestal a nivel profesional. Además, no solo convence por su rendimiento de corte, sino también por su manejo sencillo. Las formas de los dientes de corte y la lima hexagonal Hexa patentada^③ están perfectamente armonizadas entre sí y permiten un afilado muy rápido y sencillo con un resultado prácticamente perfecto. Gracias a esto, la máquina se mantiene afilada durante más tiempo y tiene mayor durabilidad.

➔ **Para la reconversión sencilla de tu motosierra STIHL al nuevo sistema de corte profesional, encuentra los kits de mejora Hexa en la página 112.**





MS 661 C-M

91,1 cm³ • 5,4 kW / 7,3 CV • 7,4 kg^①



La motosierra de competición de la serie STIHL TIMBERSPORTS®. Perfecta para los trabajos forestales más exigentes. Incorpora STIHL M-Tronic que garantiza la máxima potencia de motor, arranque fácil gracias a una sola posición de arranque y una función de botón de stop. Dispone también de bomba de aceite de caudal regulable de gran capacidad filtro HD2 para un excelente filtrado.

Longitud de espada 45 cm
Referencia 1144 200 0362

Longitud de espada 45 cm^②
Referencia 1144 200 0363

Longitud de espada 50 cm^②
Referencia 1144 200 0364



MS 881

121,6 cm³ • 6,4 kW / 8,7 CV • 9,9 kg^①



La motosierra de producción en serie más potente del mundo! Debido a su potencia extremadamente alta es ideal para la tala profesional y la poda de árboles grandes. Motor 2-MIX para un alto rendimiento de corte y una fuerte potencia de tracción con un consumo de combustible eficiente. Mediante la función del botón de stop, la motosierra caliente está siempre lista para arrancar y el filtro HD2 garantiza una larga vida útil del mismo. Tuercas imperdibles en la tapa del piñón de la cadena que facilitan el cambio de cadena, cierre sin herramientas del depósito para llenarlo de modo fácil y seguro.

Longitud de espada 63 cm
Referencia 1124 200 0201

Longitud de espada 75 cm
Referencia 1124 200 0199

Longitud de espada 90 cm
Referencia 1124 200 0200

Longitud de espada 105 cm
Referencia 1124 200 0206



PÁGINA **391**

NUEVO
KIT CARE & CLEAN MS

Kit de limpieza y cuidado para motosierras STIHL.

MOTOSIERRAS CON CADENA DE METAL DURO

- Para usos ocasionales y trabajos profesionales
- Cadenas que mantienen el afilado diez veces más tiempo
- Especialmente recomendadas para madera sucia



MS 211 C-BE CON CADENA DURO-3

35,2 cm³ • 1,7 kW / 2,3 CV • 4,6 kg[Ⓞ]

Sistema de filtro de aire con separación previa y mayor vida útil del filtro, cierre del depósito sin herramientas para llenarlo de forma fácil y segura y cadena de metal Duro 3 de serie. Perfecta para cortar madera sucia.

Longitud de espada **40 cm**
Referencia **1139 200 0252**



MS 251 CON CADENA DURO-3

45,6 cm³ • 2,2 kW / 3,0 CV • 4,8 kg[Ⓞ]

Motosierra MS 251 equipada de serie con cadena de metal Duro 3 que se mantiene afilada hasta diez veces más tiempo que las cadenas convencionales. Muy adecuada para madera sucia.

Longitud de espada **40 cm**
Referencia **1143 200 0401**



CADENA DE METAL DURO 3



La palabra Duro hace referencia al material estas cadenas, que han sido diseñadas para cortar madera sucia y se mantienen afiladas hasta diez veces más tiempo que las cadenas convencionales, incluso tocando el suelo esporádicamente.

B = Tensado rápido de cadena STIHL
C = Versión confort
E = STIHL ErgoStart



MSE 210 C-B CON CADENA DURO-3

230 V • 2,1 kW • 4,6 kg[ⓐ]

Potente motosierra eléctrica con gran rendimiento de corte y alta ergonomía. Tensado rápido de cadena sin herramientas y cadena de metal Duro 3 de serie para trabajos profesionales.

Longitud de espada **40 cm**
Referencia **1209 200 0025**



PÁGINA **113**

CADENAS DE METAL DURO

Se mantienen afiladas hasta diez veces más tiempo que las cadenas convencionales.

[ⓐ] Peso sin combustible, espada ni cadena

[ⓑ] Peso sin cable ni aceite de cadena, con espada y cadena



MOTOSIERRAS DE PODA

- Motosierras ligeras especiales para profesionales de la arboricultura
- Para trabajos especiales de mantenimiento y poda
- Manejo preciso y excelente ergonomía
- Motosierras de batería para el trabajo en entornos sensibles al ruido



APIII
SYSTEM
AP 200



MSA 161 T

36 V · 1,25 kW^① · 2,1^② / 2,5 kg^③



Motosierra de poda de batería profesional ligera^④ para uso en entornos sensibles al ruido. Con cadena PM3 de 1/4" para un corte fino y alto rendimiento de corte, tuerca imperdible en la tapa del piñón de la cadena.

MSA 161 T sin batería ni cargador^⑤

Longitud de espada **25 cm**
Referencia **1252 200 0067**

APIII
SYSTEM
AP 300 S



MSA 220 TC-O

36 V · 2,1 kW^① · 2,7^② / 3,3 kg^③



Potente motosierra de poda profesional de batería^④ para cortar troncos, corregir copas o eliminar madera muerta. Manejo especialmente cómodo gracias al sistema de control electrónico con botón de desbloqueo que facilita la activación de la motosierra. Panel de mandos con pantalla LED de 180° para informar del estado de funcionamiento de la motosierra y del accionamiento del freno de cadena. Sensor de aceite y pantalla LED de serie con indicador de nivel de aceite. Filtro de aire de fácil limpieza para una larga vida útil y una refrigeración óptima del motor, cadena de PS3 de 3/8" para un rendimiento de corte muy elevado, tensado lateral de la cadena, tapón del depósito de aceite sin herramientas y tuerca imperdible en la tapa del piñón de la cadena.

MSA 220 TC-O sin batería ni cargador^⑤

Longitud de espada **30 cm^⑥**
Referencia **MA01 200 0011**

Longitud de espada **35 cm^⑥**
Referencia **MA01 200 0013**

C = Versión confort O = Sensor de aceite
E = STIHL ErgoStart T = Poda
M = STIHL M-Tronic



MS 151 TC-E

23,6 cm³ • 1,1 kW / 1,5 CV • 2,6 kg[Ⓞ]

La motosierra de poda[Ⓞ] más ligera de STIHL. Ideal para trabajos variados en el cuidado de árboles, como retirada de madera muerta, saneamiento de copas o retirada de troncos y brotes de ramas. Destaca la bomba manual de combustible y el sistema STIHL ErgoStart que garantiza un arranque fácil. Está equipada con cadena 1/4" PM3 de serie para un corte fino y motor STIHL 2-MIX para un alto rendimiento de corte.

Longitud de espada **25 cm**
Referencia **1146 200 0056**

Longitud de espada 30 cm
Referencia 1146 200 0057



AVISADOR DE NIVEL DE ACEITE

Las motosierras de batería MSA 220 TC-O y MSA 300 C-O disponen de un sensor de aceite integrado. Si falta aceite para la cadena, el LED correspondiente del panel de mandos de las motosierras se ilumina en rojo e indica que el nivel es bajo. Si hay suficiente aceite en el sistema, la luz LED permanece apagada. Encuentra nuestros lubricantes de cadena recomendados: STIHL SynthPlus, STIHL BioPlus y STIHL ForestPlus a partir de la **página 386**.



MS 194 T

31,8 cm³ • 1,4 kW / 1,9 CV • 3,3 kg[Ⓞ]

Motosierra de poda[Ⓞ] versátil de STIHL. Para trabajos de poda de copas, eliminación de madera muerta o retirada de troncos y brotes de ramas. Equipada con cadena de 3/8" P para un corte fino y elevado rendimiento de corte gracias a su motor STIHL 2-MIX.

Longitud de espada **30 cm**
Referencia **1137 200 0320**

Longitud de espada 30 cm[Ⓞ]
Referencia 1137 200 0325

Longitud de espada 35 cm
Referencia 1137 200 0405

Longitud de espada 35 cm[Ⓞ]
Referencia 1137 200 0326

Otras versiones:

MS 194 TC-E 30 cm 1137 200 0327
35 cm 1137 200 0328



MS 201 TC-M

35,2 cm³ • 1,8 kW / 2,4 CV • 3,7 kg[Ⓞ]



La motosierra de poda[Ⓞ] más potente de STIHL. Con la nueva versión de M-Tronic de serie ofrece una potencia óptima del motor desde el momento del arranque, además incorpora tuerca imperdible en la tapa del piñón de la cadena y espada ligera para reducir el peso del equipo.

Longitud de espada **30 cm[Ⓞ]**
Referencia **1145 200 0270**

Longitud de espada 35 cm[Ⓞ]
Referencia 1145 200 0267



EL COMBUSTIBLE Y EL ACEITE ADECUADOS

A PARTIR DE LA **PÁGINA 380**

Ⓞ Encontrarás más valores comparativos de las motosierras de gasolina en la página 104

Ⓞ Peso sin batería, espada ni cadena

Ⓞ Peso sin batería, con espada y cadena

Ⓞ Especialmente diseñado para la poda en altura y uso exclusivo por usuarios con formación específica

Ⓞ Con espada y cadena

Ⓞ Con espada ligera

Ⓞ Peso sin combustible, espada ni cadena

Ⓞ Explicación de los símbolos en la página 478

Ⓞ Explicación de los certificados en la página 491



MOTOSIERRAS PARA TALLA Y CIRUGÍA (CARVING)

- Motosierras especiales para talla de madera, cuidado de los árboles y trabajos en frutales
- Ideales para el corte fino y contornos esculpidos
- Muy ligeras, manejables y de vibraciones muy reducidas
- Tendencia mínima al rebote
- Espada de carving con guía auxiliar óptica



APIII
SYSTEM
AP 300 S

NUEVO

DISPONIBLE A PARTIR DE PRIMAVERA 2023

MSA 200 C-B

36 V • 1,8 kW^① • 3,1^② / 3,3 kg^③



Motosierra de batería para talla y cirugía (carving) para trabajos en entornos sensibles al ruido. Cadena PM3 de 1/4" para un alto rendimiento de corte y un corte limpio y exacto. Incorpora palanca de mando ergonómica con función de potenciómetro para la regulación continua de las revoluciones, tensado rápido de cadena STIHL y depósito de aceite transparente con cierre sin herramientas.

MSA 200 C-B sin batería ni cargador^④

Longitud de espada **30 cm**

Referencia **MA03 200 0012**



MS 194 C-E

31,8 cm³ • 1,4 kW / 1,9 CV • 3,6 kg^⑤

Motosierra carving de gran maniobrabilidad. STIHL ErgoStart y la bomba de combustible permiten un sencillo arranque con poco esfuerzo. Equipada con la espada carving STIHL y cadena RMS de 1/4" para un trabajo preciso y seguro. Elevado rendimiento de corte a través del nuevo motor 2-MIX.

Longitud de espada **30 cm**

Referencia **1137 200 0334**

B = Tensado rápido de cadena STIHL
C = Versión confort
E = STIHL ErgoStart
M = STIHL M-Tronic
R = Motosierra de salvamento

① Encontrarás más valores comparativos de las motosierras de gasolina en la página 106
② Peso sin batería, espada ni cadena
③ Peso sin batería, con espada y cadena

**MS 462 C-M R**72,2 cm³ • 4,4 kW / 6,0 CV • 6,5 kg[Ⓞ]

Para trabajos de salvamento, protección civil y lucha contra incendios. Fijación rápida y sencilla de la profundidad de corte, tecnología STIHL M-Tronic para garantizar siempre un óptimo rendimiento, sistema de filtro de aire de larga duración con filtro HD2. Gran empuñadura y válvula de descompresión para un arranque sencillo y seguro, cadena especial con blindaje de placas de metal duro resistentes a los impactos.

| | |
|--------------------|----------------------|
| Longitud de espada | 50 cm |
| Referencia | 1142 200 0025 |

**CONSEJO PROFESIONAL**

A diferencia de las motosierras convencionales, la motosierra especial de salvamento se utiliza para realizar cortes de penetración, en los que la espada, a medida que entra, va cortando. El usuario puede definir la profundidad de corte exacta mediante un limitador.

MOTOSIERRAS DE SALVAMENTO

- Para trabajos de salvamento y contra incendios
- Cadena especial blindada con una aleación de metal duro
- Motor de gran potencia a un régimen medio de revoluciones



Ⓞ Con espada y cadena
 Ⓞ Peso sin combustible, espada ni cadena
 Ⓞ Explicación de los símbolos en la página 478



MOTOSIERRAS ELÉCTRICAS

- Para trabajos particulares, profesionales y agrícolas
- Para trabajos alrededor de la casa
- Potentes motores eléctricos con alto rendimiento de corte
- Prácticos detalles técnicos
- Fáciles de arrancar pulsando un botón



MSE 141

230 V • 1,4 kW • 3,6 kg[Ⓢ]

Modelo manejable y ligero con buen rendimiento de corte. Buena ergonomía para trabajar sin esfuerzo, tensado lateral de cadena para tensado fácil y seguro de la cadena, depósito de aceite transparente y protección contra la sobrecarga.

Longitud de espada **35 cm**
Referencia **1208 200 0343**



MSE 170

230 V • 1,7 kW • 3,8 kg[Ⓢ]

Motosierra eléctrica ligera y cómoda para cortar leña. Muy ergonómica y fácil de utilizar, con agarre suave para una sujeción firme y un trabajo agradable, cierre del depósito sin herramientas para llenarlo de forma fácil y segura con aceite de cadena. Protección contra la sobrecarga.

Longitud de espada **35 cm**
Referencia **1209 200 0149**

B = Tensado rápido de cadena STIHL
C = Versión confort

**MSE 190**230 V • 1,9 kW • 3,8 kg[Ⓞ]

Excepcional para cortar leña. Muy ergonómica para trabajar sin esfuerzo, ofrece agarre suave para una buena sujeción y para trabajar con comodidad, cierre del depósito sin herramientas para llenarlo de forma fácil y segura con aceite de cadena y protección contra la sobrecarga.

Longitud de espada **40 cm**
Referencia **1209 200 0057**

**MSE 230 C-B**230 V • 2,3 kW • 4,1 kg[Ⓞ]

Potente motosierra eléctrica para trabajos con madera. Tensado rápido de cadena STIHL sin herramientas, agarre suave para un trabajo agradable, cierre del depósito sin herramientas, llenado seguro con aceite de cadena e indicador LED de sobrecarga.

Longitud de espada **40 cm**
Referencia **1209 200 0014**

**MSE 210 C-B**230 V • 2,1 kW • 4,0 kg[Ⓞ]

Potente motosierra eléctrica con gran rendimiento de corte para cortar leña y realizar trabajos con madera, que ofrece gran ergonomía para trabajar sin esfuerzo. Incorpora tensado rápido de cadena sin herramientas, para un tensado fácil, rápido y seguro, agarre suave para trabajar con comodidad y cierre del depósito sin herramientas. Protección contra la sobrecarga.

Longitud de espada **40 cm**
Referencia **1209 200 0024**

**MSE 250**230 V • 2,5 kW • 4,6 kg[Ⓞ]

Potente motosierra eléctrica STIHL para trabajos exigentes con madera. Control totalmente eléctrico de las funciones del motor para un rendimiento de corte alto y constante incluso con carga. Incorpora tensado lateral de cadena, agarre suave, cierre del depósito sin herramientas para llenarlo de forma fácil y segura con aceite de cadena e indicador LED de sobrecarga.

Longitud de espada **45 cm**
Referencia **1210 200 0011**



ACCESORIOS Y KITS PARA MOTOSIERRAS

- Para un buen mantenimiento
- Protectores de cadena adecuados para diversas longitudes de espada
- Bolsa de transporte o maleta para motosierra
- Herramientas y caballetes



KITS DE MANTENIMIENTO



Con los kits de mantenimiento para motosierras de gasolina STIHL, podrás realizar tú mismo sencillos trabajos de mantenimiento. Cada kit contiene una bujía, un filtro de combustible y un filtro de aire de fieltro o HD2. Con un mantenimiento estándar proactivo y regular, no solo puedes proteger los componentes y las piezas de la máquina de la suciedad o los daños, sino también aumentar su vida útil. Además de la llave combinada que se suministra de serie con tu motosierra STIHL, no necesitas ninguna herramienta adicional para realizar el mantenimiento.

Kit de mantenimiento 14 para MS 462
Referencia **1142 007 4101**

Kit de mantenimiento 16 para MS 661
Referencia **1144 007 4101**

Kit de mantenimiento 17 para MS 500i
Referencia **1147 007 4101**

Kit de mantenimiento 45 para MS 170 (con motor STIHL 2-MIX),
MS 180 (con motor STIHL 2-MIX)
Referencia **1130 007 4103**



COMBUSTIBLE, ACEITES, HERRAMIENTAS MANUALES Y ACCESORIOS FORESTALES

A PARTIR DE LA **PÁGINA 380**

© Para MS 271, MS 291, MS 311, MS 391

© Para MS 170, MS 171, MS 180, MS 181,

MS 211, MS 212, MS 231, MS 241, MS 251

BOLSA PARA MOTOSIERRA



Para guardar y transportar todas las motosierras con longitudes de espada hasta 45 cm.

Referencia **0000 881 0508**

HERRAMIENTA MULTIFUNCIONAL



Práctica herramienta multifunción de calidad con una robusta carcasa de plástico. Compuesta por destornillador de estrella de 3,5 mm para ajustar el carburador y limpiar ranuras, destornillador Torx® TX 27 y bolsa de nylon con trabilla para colgar en el cinturón.

Ancho de llave 19 - 13[Ⓞ]

Referencia **0000 881 5501**

Ancho de llave 19 - 16[Ⓞ]

Referencia **0000 881 5502**

MALETA PARA MOTOSIERRA



Para guardar y transportar todas las motosierras de batería y de gasolina con longitudes de espada de hasta 50 cm (no válida para las motosierras eléctricas y de gasolina MS 500i, MS 661 C-M, MS 881).

Referencia **0000 900 4008**

PROTECTORES DE CADENA PARA MOTOSIERRAS DE PODA



Se enganchan en la tapa del piñón de la cadena para proteger al usuario cuando está subido al árbol.

Para MS 194 T, MS 201 T y MSA 220 TC-O.

Hasta 35 cm longitud de espada

Referencia **0000 792 9160**

Hasta 40 cm longitud de espada

Referencia **0000 792 9161**



Anclaje de espada: 3005[Ⓞ] Mini para espadas con un ancho de ranura de 1,1 mm

Anclaje de espada: 3005[Ⓞ] para espadas con un ancho de ranura de 1,3 mm

Anclaje de espada: 3003[Ⓞ] para espadas con un ancho de ranura de 1,6 mm

Anclaje de espada: 3002[Ⓞ] para espadas con un ancho de ranura de 1,6 mm

Anclaje de espada: 3006[Ⓞ] para GS 461

LONGITUD DEL PROTECTOR DE CADENA

| | | | |
|-------------|----------------------|----------------------|----------------------------------|
| hasta 25 cm | 0000 792 9170 | | |
| hasta 35 cm | 0000 792 9171 | 0000 792 9172 | |
| hasta 37 cm | | | 0000 792 9174 |
| hasta 45 cm | | 0000 792 9173 | 0000 792 9175 |
| hasta 55 cm | | | 0000 792 9176[Ⓞ] |
| hasta 63 cm | | | 0000 792 9177 |
| hasta 75 cm | | | 0000 792 9178 |
| hasta 90 cm | | | 0000 792 9179 |
| | | | 0000 792 9175 |

Ⓞ Más información sobre las espadas a partir de la página 122

Ⓞ También para 3005 000 4721/50 cm



CABALLETE DE MADERA



Modelo ligero. Para cortar leña cómodamente. Carga máxima 70 kg.



Para nuestro caballete utilizamos exclusivamente madera procedente de bosques ecológicos y sostenibles.

Referencia **0000 881 4602**

BUJÍAS (SIN FOTOGRAFÍA)

Para motosierras y máquinas a motor STIHL, no para motores 4-MIX®.

Bosch WSR6F
Referencia **1110 400 7005**

NGK BPMR7A
Referencia **0000 400 7000**

Para motores STIHL 4-MIX®.

Bosch USR 7 AC
Referencia **0000 400 7009**



Soporte

Referencia

Apropiado para motosierras

LÁSER 2 EN 1^①

Indicador de dirección de caída y ayuda para tronzar (2 en 1). Incluye DVD de demostración de uso. El suministro no incluye el soporte.

Referencia **0000 400 0200**

| | | |
|------|----------------------|------------------------|
| 1143 | 1143 791 5400 | MS 231, MS 241, MS 251 |
| 1141 | 1141 791 5400 | MS 261, MS 271, MS 291 |
| 1144 | 1144 791 5400 | MS 661 C-M |

ACCESORIO : BOLSA LÁSER (SIN FOTOGRAFÍA)

Referencia **0000 491 0100**



CONSEJO PROFESIONAL

Además de la marca de tala, línea de referencia que las motosierras STIHL tienen en la carcasa del ventilador y en la tapa del motor y del piñón de la cadena, el rayo láser proyectado en el suelo permite controlar la dirección de caída del árbol con mayor eficacia. El láser 2 en 1 también sirve de ayuda para cortar leña en trozos pequeños, ahorrando mucho tiempo.



C = Versión confort
E = STIHL Ergostart

① Soporte no incluido en el volumen de suministro
② Encontrarás más valores comparativos de las podadoras de altura de gasolina en la página 106

③ Peso sin batería, espada ni cadena
④ Peso sin batería, con espada y cadena
⑤ Con espada y cadena

PODADORAS DE ALTURA Y ACCESORIOS

- Disponibles en gasolina o batería
- Hasta cinco metros de alcance
- Disponible arnés acolchado



HTA 50

36 V • 0,8 kW[ⓐ] • 3,6[ⓑ] / 3,9 kg[Ⓒ]



Ligera podadora de altura de batería con gran capacidad de corte para todo tipo de trabajos de cuidado de árboles. Cadena PM3 de 1/4" y tensado lateral de la cadena. Con gancho para ramas que facilita la retirada de restos de poda, depósito de aceite semi-transparente, control ergonómico y tubo divisible para facilitar el transporte y ahorrar espacio. Longitud total 280 cm.



INCLUYE SOPORTE DE PARED

ACCESORIO: PROLONGADOR DE TUBO HTA



SOPORTE PARA MAYOR ALCANCE



Ver página 98

HTA 50 sin batería ni cargador[ⓐ]

Referencia **LA02 011 6404**

Set HTA 50 con AK 20 y AL 101[ⓐ]

Referencia **LA02 200 0015**

HT 56 C-E

27,2 cm³ • 0,8 kW / 1,1 CV • 6,4 kg[ⓐ]

Cómodo modelo con motor 2-MIX para el cuidado de árboles, fincas y frutales. Incorpora cadena 1/4" PM3, caja reductora ligera y compacta con gancho para ramas y tubo divisible para un fácil transporte. Longitud total 280 cm para alcanzar ramas altas.

Referencia **4139 200 0007**

ⓐ Peso sin combustible, espada ni cadena
 ⓑ Explicación de los símbolos en la página 478
 Ⓒ Explicación de los certificados en la página 491





HTA 66

36 V · 1,05 kW[ⓐ] ·
3,3 kg[ⓑ] / 3,6 kg[ⓒ]



Podadora de altura de batería especialmente ligera y silenciosa a la par que potente, para mantenimiento de fincas, jardines y frutales. Con cadena 1/4" PM3, cabezal de corte ligero, con gancho para la recogida de ramas enganchadas y tubo rígido. Longitud total 240 cm.



ACCESORIO:
**SOPORTE
PARA MAYOR
ALCANCE**



Ver página 98

HTA 66 sin batería ni cargador[ⓐ]
Referencia **LA03 200 0001**



HTA 86

36 V · 1,05 kW[ⓐ] ·
4,6[ⓑ] / 5,0 kg[ⓒ]



Potentes podadoras de altura de batería. Silenciosas y con bajas vibraciones. Para usuarios profesionales de poda, frutales y ayuntamientos. Para talar árboles, eliminar troncos muertos y daños de las tormentas y para la poda de frutales. Cadena PM3 de 1/4", cabezal de tracción ligero y compacto con gancho para ramas rígidas que facilita la eliminación de restos de corte del árbol. Tubo telescópico profesional rígido con ajuste rápido para un corte exacto y preciso. Longitud total 270-390 cm.



ACCESORIO:
**SOPORTE
PARA MAYOR
ALCANCE**



Ver página 98

HTA 86 sin batería ni cargador[ⓐ]
Referencia **LA03 200 0005**


ⓐ Encontrarás más valores comparativos de las podadoras de altura de gasolina en la página 106
ⓑ Peso sin batería, espada ni cadena
ⓒ Peso sin batería, con espada y cadena

ⓐ Con espada y cadena
ⓑ Peso sin combustible, espada ni cadena
ⓒ Peso sin batería, espada ni cadena, con soporte para mayor alcance
ⓓ Peso sin batería, con espada, cadena y soporte para mayor alcance

HT 105

31,4 cm³ • 1,05 kW / 1,4 CV • 7,9 kg[Ⓞ]

Potente podadora de altura de gasolina con motor STIHL 4-MIX[®] para usuarios profesionales de poda, frutales y ayuntamientos. Para podar árboles, eliminar ramas muertas o daños de las tormentas, así como para la poda de frutales. Cadena PMM3 de 1/4", caja reductora ligera y compacta, con gancho de fundición para ramas. Tubo telescópico profesional rígido con ajuste rápido para un corte exacto y un corte preciso. Longitud total 270-390 cm.



Referencia **4182 200 0194**

HTA 135

36 V • 1,5 kW[Ⓞ] • 6,8[Ⓞ] / 7,2 kg[Ⓞ]



La podadora de altura de batería más potente de STIHL. Silenciosa y con bajo nivel de vibraciones. Para trabajos profesionales de poda, en frutales y de mantenimiento urbano. Para talar árboles, eliminar los troncos muertos y los daños de las tormentas y para la poda de frutales. Cadena PM3 de 1/4", caja reductora ligera de magnesio con un robusto gancho de fundición para ramas que facilita la eliminación de restos de poda del árbol. Tubo telescópico profesional especialmente rígido con ajuste rápido para una puesta en corte exacta y un corte preciso. La carcasa de la máquina viene preparada para el STIHL Smart Connector 2A. Longitud total 285-405 cm.



HTA 135 sin batería ni cargador[Ⓞ]
Referencia **LA01 200 0000**

HT 134

36,3 cm³ • 1,4 kW / 1,9 CV • 6,0 kg[Ⓞ]

Podadora de altura de gasolina potente y ligera con motor STIHL 4-MIX[®] para uso profesional. Para la poda y cuidado de árboles en general, así como para eliminar ramas muertas o daños de las tormentas, así como para la poda de frutales. Cadena PMM3 de 3/8", caja reductora ligera y compacta, con gancho de fundición para ramas, eje rígido. Longitud total 212 cm.




Referencia **4182 200 0203**

HT 135

36,3 cm³ • 1,4 kW / 1,9 CV • 7,9 kg[Ⓞ]

La más potente podadora de altura de gasolina STIHL con motor STIHL 4-MIX[®] para uso profesional en trabajos de poda, en frutales y de mantenimiento urbano. Para podar árboles, eliminar los troncos muertos o los daños de las tormentas y para la poda de frutales. Cadena PM3 de 1/4", caja reductora ligera y compacta, con gancho de fundición para ramas. Tubo telescópico profesional especialmente rígido con ajuste rápido para una puesta en corte exacta y un corte preciso. Longitud total 270-390 cm.



Referencia **4182 200 0202**

Ⓞ Con espada y cadena y soporte para mayor alcance
Ⓞ Explicación de los símbolos en la página 478
Ⓞ Explicación de los certificados en la página 491





PROLONGADOR DE TUBO HTA

Fácil prolongación de alcance de 50 cm para podadoras de altura de batería HTA 50. De aluminio, peso 465 g.

Para HTA 50

Referencia LA02 820 5000



ARNÉS ACOLCHADO RTS

Diseñado para tareas de transporte y trabajos de larga duración. Ajustable al tamaño del cuerpo, permite trabajar de forma especialmente ergonómica y con poco esfuerzo. Válido para podadoras de altura: HT 105, HT 133, HT 134, HT 135, HTA 66, HTA 86, HTA 135; motores Combi con HT-KM o HL-KM 145°: KM 56 RC-E, KM 94 RC-E, KM 111 R, KM 131 R, KMA 135 R; cortasetos de altura: HL 94 C-E, HLA 66, HLA 85, HLA 86, HLA 135, HLE 71. No es compatible con: KMA 130 R y HL 94 KC-E.

Referencia 0000 790 4400

BRIDA PARA TUBO TELESCÓPICO



Para un trabajo ergonómico en combinación con el arnés simple o con el arnés acolchado RTS. Fácil de quitar y poner. Se suministra de serie con HT 135 y HTA 135.

Para HT 135, HTA 86, HLA 86 y HTA 135

Referencia 0000 790 8600

SOPORTES PARA MAYOR ALCANCE

Para proteger la máquina y la batería del contacto directo con el suelo.



Para HTA 66, HTA 86, HLA 66 y HLA 86

Referencia 4857 007 1001

Para proteger la máquina y la batería del contacto directo con el suelo.

Incluido en el ámbito de aplicación del HTA 135.



Para HLA 135, HTA 135 y KMA 135 R

Referencia LA01 007 1002

Para proteger la máquina y la batería del contacto directo con el suelo y para tener mayor alcance.



Para HLA 56 y HTA 50

Referencia HA01 007 1000

TRANSMISIÓN ANGULAR

Para cortar ramas en un ángulo de 30°



Para HT 133, HT 105, HT 135 y HTA 135

Referencia 4182 640 0200



Para HT 56, HT 134.

Referencia 4138 640 0201



PÁGINA **391**

NUEVO CARE & CLEAN KIT MS

Kit de limpieza y cuidado para motosierras STIHL.



| | Referencia | Longitud de espada [Ⓞ] (cm) | Cilindrada (cm ³) | Potencia (kW / CV) | Potencia (kW) | Tensión nominal (V) | Peso (kg) | Relación peso/potencia (kg / kW) | Novel sonoro [Ⓞ] (dB(A)) | Potencia sonora [Ⓞ] (dB(A)) | |
|--|--------------|--|-------------------------------|--------------------|----------------------------|---------------------|-----------|-------------------------------------|-----------------------------------|--------------------------------------|-----|
| MOTOSIERRAS PARA USO PARTICULAR | | | | | | | | | | | |
| MSA 60 C-B | NUEVO | MA04 011 5804 | 30 | - | 0,7[Ⓞ] / - | 0,9 | 36 | 2,5 [Ⓞ] / 2,9 [Ⓞ] | - | 83 | 94 |
| Set MSA 60 C-B con AK 20 + AL 101 | NUEVO | MA04 011 5814 | 30 | - | 0,7[Ⓞ] / - | 0,9 | 36 | 3,7 [Ⓞ] / 4,1 [Ⓞ] | - | 83 | 94 |
| MSA 70 C-B | NUEVO | MA04 011 5820 | 30 | - | 0,9[Ⓞ] / - | 1,1 | 36 | 2,5 [Ⓞ] / 2,9 [Ⓞ] | - | 83 | 94 |
| Set MSA 70 C-B con AK 30 + AL 101 | NUEVO | MA04 011 5830 | 30 | - | 0,9[Ⓞ] / - | 1,1 | 36 | 3,8 [Ⓞ] / 4,2 [Ⓞ] | - | 83 | 94 |
| MS 170 | | 1130 200 0299 1130 200 0578 1130 200 0301 | 30 35 35 | 30,1 | 1,2 / 1,6 | - | - | 4,1 [Ⓞ] | 3,4 | 100 | 111 |
| MS 171 | | 1139 200 0427 1139 200 0207 | 35 35 | 31,8 | 1,3 / 1,8 | - | - | 4,3 [Ⓞ] | 3,3 | 99 | 112 |
| MS 180 | | 1130 200 0580 1130 200 0368 | 35 35 | 31,8 | 1,4 / 1,9 | - | - | 4,1 [Ⓞ] | 3,0 | 100 | 112 |
| MS 181 | | 1139 200 0426 1139 200 0145 | 35 35 | 31,8 | 1,5 / 2,0 | - | - | 4,3 [Ⓞ] | 2,9 | 100 | 112 |
| MS 181 C-BE | | 1139 200 0146 | 35 | 31,8 | 1,5 / 2,0 | - | - | 4,6 [Ⓞ] | 3,1 | 100 | 112 |
| MS 211 | | 1139 200 0247 1139 200 0248 | 35 40 | 35,2 | 1,7 / 2,3 | - | - | 4,3 [Ⓞ] | 2,5 | 100 | 113 |
| MS 211 C-BE | | 1139 200 0250 | 40 | 35,2 | 1,7 / 2,3 | - | - | 4,6 [Ⓞ] | 2,7 | 100 | 113 |
| MS 231 | | 1143 200 0295 1143 200 0684 1143 200 0314 | 40 40 45 | 42,6 | 2,0 / 2,7 | - | - | 4,8 [Ⓞ] | 2,4 | 103 | 114 |
| MS 251 | | 1143 200 0298 1143 200 0683 1143 200 0316 | 40 40 45 | 45,6 | 2,2 / 3,0 | - | - | 4,8 [Ⓞ] | 2,2 | 103 | 114 |

● De serie
○ Accesorio (opcional)

B = Tensado rápido de cadena STIHL
C = Versión confort
E = STIHL ErgoStart

Ⓞ La longitud de corte efectiva es menor que la longitud de espada indicada. Encontrarás otros equipos de corte disponibles a partir de la página 122
Ⓞ Factor K según la Directiva 2006/42/CE = 2,0 dB(A)
Ⓞ Factor K según la Directiva 2006/42/CE = 2 m/s²

| Vibraciones izquierda / derecha [ⓐ] (m/s ²) | Motor STIHL (2-MIX / 4-MIX [®]) / sistema de batería STIHL | Paso de la cadena | Tipo de cadena STIHL Oilomatic [ⓑ] | Espada ligera | Tensado lateral de cadena | Tensado rápido de cadena STIHL | Bomba manual de combustible | STIHL ElastoStart | STIHL ErgoStart | Sistema de filtro de aire con separación previa | HD2-Filter | Cierre del depósito sin herramientas | Protección de sobrecarga | Empuñadura blanda |
|--|--|-------------------|---|---------------|---------------------------|--------------------------------|-----------------------------|-------------------|-----------------|---|------------|--------------------------------------|--------------------------|-------------------|
| 3,4 / 3,2 | Sistema AK | ¼" P | PM3 | - | - | ● | - | - | - | - | - | ● | ● | ● |
| 3,4 / 3,2 | Sistema AK | ¼" P | PM3 | - | - | ● | - | - | - | - | - | ● | ● | ● |
| 4,3 / 4,8 | Sistema AK | ¼" P | PM3 | - | - | ● | - | - | - | - | - | ● | ● | ● |
| 4,3 / 4,8 | Sistema AK | ¼" P | PM3 | - | - | ● | - | - | - | - | - | ● | ● | ● |
| 6,9 / 6,4 | 2-MIX | ⅜" P | PMM3 PMM3 PM3 | ○ | ○ | ○ | - | ○ | - | - | - | - | - | - |
| 4,0 / 4,5 | 2-MIX | ⅜" P | PMM3 PM3 | ○ | ● | ○ | - | ○ | - | ● | - | ● | - | - |
| 6,6 / 7,8 | 2-MIX | ⅜" P | PMM3 [ⓑ] PM3 | ○ | ● | ○ | - | ○ | - | - | - | - | - | - |
| 3,5 / 3,0 | 2-MIX | ⅜" P | PM3 PM3 | ○ | ● | ○ | - | ○ | - | ● | - | ● | - | - |
| 3,5 / 3,0 | 2-MIX | ⅜" P | PM3 | ○ | - | ● | ● | - | ● | ● | - | ● | - | - |
| 3,5 / 3,5 | 2-MIX | ⅜" P | PM3 | ○ | ● | ○ | - | ○ | - | ● | - | ● | - | - |
| 3,5 / 3,5 | 2-MIX | ⅜" P | PM3 | ○ | - | ● | ● | - | ● | ● | - | ● | - | - |
| 3,9 / 3,9 | 2-MIX | ⅜" P | RM RM Pro RM | ○ | ● | ○ | - | ○ | - | ● | ○ | ● | - | - |
| 3,9 / 3,9 | 2-MIX | .325" | RM RM Pro RM | ○ | ● | ○ | - | ○ | - | ● | ○ | ● | - | - |

ⓐ Encontrarás una descripción detallada de los tipos de cadena STIHL a partir de la página 110

ⓑ Potencia mecánica como valor comparativo de las motosierras de gasolina

Ⓒ Peso sin batería, espada ni cadena

Ⓓ Peso sin batería, con espada y cadena

Ⓔ Peso con batería, sin espada, cadena ni cargador

Ⓕ Peso con batería, espada, cadena y sin cargador

Ⓖ Peso sin combustible ni cadena

ⓑ Equipo de corte estrecho



| Referencia | | | Longitud de espada [Ⓞ] (cm) | Cilindrada (cm ³) | Potencia (kW/CV) | Potencia (kW) | Tensión nominal (V) | Peso (kg) | Relación peso/potencia (kg/kW) | Nivel de sonoro [Ⓞ] (dB(A)) | Potencia sonora [Ⓞ] (dB(A)) | Vibraciones izquierda/derecha [Ⓞ] (m/s ²) |
|---|--------------------------|---|--------------------------------------|-------------------------------|----------------------------|---------------|---------------------|-------------------------------------|--------------------------------|--------------------------------------|--------------------------------------|--|
| MOTOSIERRAS PARA PAISAJISMO Y JARDINERÍA | | | | | | | | | | | | |
| MSA 160 C-B | NUEVO[Ⓞ] | MA03 200 0005 | 30 | - | 1,2[Ⓞ] / - | 1,5 | 36 | 3,1 [Ⓞ] / 3,5 [Ⓞ] | - | 84 | 95 | 2,7 / 2,9 |
| MSA 200 C-B | NUEVO[Ⓞ] | MA03 200 0012 | 30 | - | 1,4[Ⓞ] / - | 1,8 | 36 | 3,1 [Ⓞ] / 3,5 [Ⓞ] | - | 84 | 95 | 4,6 / 3,9 |
| MSA 220 C-B | NUEVO[Ⓞ] | MA03 200 0022 MA03 200 0023 | 35 40 | - | 1,7[Ⓞ] / - | 2,1 | 36 | 3,1 [Ⓞ] / 3,6 [Ⓞ] | - | 89 | 100 | 4,8 / 3,6 |
| MS 151 C-E | | 1146 200 0054 1146 200 0055 | 25 30 | 23,6 | 1,1 / 1,5 | - | - | 2,8 [Ⓞ] | 2,5 | 96 | 110 | 4,9 / 4,9 |
| MS 194 C-E | | 1137 200 0377 1137 200 0329 | 30 35 | 31,8 | 1,4 / 1,9 | - | - | 3,6 [Ⓞ] | 2,6 | 101 | 114 | 3,6 / 3,6 |
| MS 271 | | 1141 200 0699 1141 200 0337 1141 200 0663 | 40 45 45 | 50,2 | 2,6 / 3,5 | - | - | 5,6 [Ⓞ] | 2,2 | 103 | 115 | 4,5 / 4,5 |
| MS 271 C-BE | | 1141 200 0338 | 45 | 50,2 | 2,6 / 3,5 | - | - | 6,2 [Ⓞ] | 2,4 | 103 | 115 | 4,5 / 4,5 |
| MS 291 | | 1141 200 0197 1141 200 0198 | 40 45 | 55,5 | 2,8 / 3,8 | - | - | 5,6 [Ⓞ] | 2,0 | 103 | 116 | 4,5 / 4,5 |
| MS 311 | | 1140 200 0725 1140 200 0199 | 40 45 | 59,0 | 3,1 / 4,2 | - | - | 6,2 [Ⓞ] | 2,0 | 105 | 117 | 4,0 / 4,0 |
| MS 391 | | 1140 200 0191 1140 200 0185 | 45 50 | 64,1 | 3,3 / 4,5 | - | - | 6,2 [Ⓞ] | 1,9 | 105 | 117 | 4,0 / 4,0 |
| MOTOSIERRAS PARA TRABAJOS FORESTALES | | | | | | | | | | | | |
| MSA 300 C-O | | MA02 200 0032 MA02 200 0035 | 40 45 | - | 2,5[Ⓞ] / - | 3,0 | 36 | 4,5 [Ⓞ] / 5,4 [Ⓞ] | - | 93 | 104 | 2,6 / 2,8 |
| MS 201 C-M | | 1145 200 0263 1145 200 0264 | 35 40 | 35,2 | 1,8 / 2,4 | - | - | 4,0 [Ⓞ] | 2,2 | 99 | 112 | 3,3 / 3,3 |
| MS 241 C-M | | 1143 200 0256 1143 200 0257 1143 200 0302 [Ⓞ] 1143 200 0411 | 35 40 40 45 | 42,6 | 2,3 / 3,1 | - | - | 4,5 [Ⓞ] | 2,0 | 103 | 115 | 2,9 / 2,9 |
| MS 261 C-M | | 1141 200 0695 1141 200 0662 1141 200 0513 | 40 40 45 | 50,2 | 3,0 / 4,1 | - | - | 4,9 [Ⓞ] | 1,6 | 105 | 116 | 3,5 / 3,5 |
| MS 261 C-BM | | 1141 200 0707 | 40 | 50,2 | 3,0 / 4,1 | - | - | 5,1 [Ⓞ] | 1,7 | 105 | 116 | 3,5 / 3,5 |
| MS 362 C-M | | 1140 200 0717 1140 200 0718 | 40 45 | 59,0 | 3,5 / 4,8 | - | - | 5,6 [Ⓞ] | 1,6 | 106 | 117 | 3,5 / 3,5 |
| MS 400 C-M | | 1140 200 0520 1140 200 0521 1140 200 0471 | 40 45 50 | 66,8 | 4,0 / 5,4 | - | - | 5,8 [Ⓞ] | 1,5 | 107 | 118 | 3,5 / 3,5 |
| MS 462 C-M | | 1142 200 0011 1142 200 0012 1142 200 0013 [Ⓞ] 1142 200 0017 1142 200 0028 | 40 45 45 50 50 | 72,2 | 4,4 / 6,0 | - | - | 6,0 [Ⓞ] | 1,4 | 108 | 119 | 4,8 / 3,6 |

• De serie
 ◦ Accesorio (opcional)
 B = Tensado rápido de cadena STIHL
 C = Versión confort
 E = STIHL ErgoStart
 M = STIHL M-Tronic
 O = Sensor de aceite

Ⓞ La longitud de corte efectiva es menor que la longitud de espada indicada. Encontrarás otros equipos de corte disponibles a partir de la página 122
 Ⓞ Factor K según la Directiva 2006 / 42 / CE = 2,0 dB(A)
 Ⓞ Factor K según la Directiva 2006 / 42 / CE = 2 m/s²
 Ⓞ Encontrarás una descripción detallada de los tipos de cadena STIHL a partir de la página 110

| Motor STIHL (2-MIX / 4-MIX®) / sistema de batería STIHL | Paso de la cadena | Tipo de cadena STIHL Oilomatic® | Espada ligera | Bomba de aceite de caudal regulable | Tensado lateral de cadena | Tensado rápido de cadena STIHL | Bomba manual de combustible | Válvula de descompresión | STIHL ElastoStart | STIHL ErgoStart | Sistema de filtro de aire con separación previa | Filtro HD2 | STIHL M-Tronic | Cierre del depósito sin herramientas | Protección de sobrecarga | Empuñadura blanda | STIHL Smart Connector 2 A |
|---|-------------------|---------------------------------|---------------|-------------------------------------|---------------------------|--------------------------------|-----------------------------|--------------------------|-------------------|-----------------|---|------------|----------------|--------------------------------------|--------------------------|-------------------|---------------------------|
| Sistema AP | 1/4" P | PM3 | - | - | - | ● | - | - | - | - | - | - | - | ● | ● | ● | - |
| Sistema AP | 1/4" P | PM3 | - | - | - | ● | - | - | - | - | - | - | - | ● | ● | ● | - |
| Sistema AP | 3/8" P | PS3 Pro | - | - | - | ● | - | - | - | - | - | - | - | ● | ● | ● | - |
| 2-MIX | 1/4" P | PM3 | - | - | ● | - | ● | - | - | ● | - | - | - | ● | - | - | - |
| 2-MIX | 3/8" P | PM3® | - | - | ● | - | ● | - | - | ● | - | - | - | ● | - | - | - |
| 2-MIX | .325" | RM RM RM Pro | - | - | ● | - | - | - | ○ | - | ● | ○ | - | ● | - | - | - |
| 2-MIX | .325" | RM | - | - | - | ● | ● | - | - | ● | ● | ○ | - | ● | - | - | - |
| 2-MIX | 3/8" | RM | - | - | ● | - | - | - | ○ | - | ● | ○ | - | ● | - | - | - |
| 2-MIX | 3/8" | RM | - | ● | ● | - | - | ● | ○ | - | ● | ○ | - | ● | - | - | - |
| Sistema AP | .325" | RS Pro | - | ● | ● | - | - | - | - | - | - | - | - | ● | ● | ● | ○ |
| 2-MIX | 3/8" P | PS3 | ● | ● | ● | - | - | - | ● | - | - | - | ● | ● | - | - | - |
| 2-MIX | 3/8" P | PS3 PS3 RM PS3 | ○ | ● | ● | - | - | ● | ● | - | ● | ● | ● | ● | - | - | - |
| 2-MIX | .325" | RM RM Pro RM | - | ● | ● | - | - | ● | ● | - | ● | ● | ● | ● | - | - | - |
| 2-MIX | .325" | RM | - | ● | - | ● | - | ● | ● | - | ● | ● | ● | ● | - | - | - |
| 2-MIX | 3/8" | RS | - | ● | ● | - | - | ● | ● | - | ● | ● | ● | ● | - | - | - |
| 2-MIX | 3/8" | RS | - | ● | ● | - | - | ● | ● | - | ● | ● | ● | ● | - | - | - |
| 2-MIX | 3/8" | RS | - | ● | ● | - | - | ● | ● | - | ● | ● | ● | ● | - | - | - |

Ⓢ Potencia mecánica como valor comparativo de las motosierras de gasolina
 Ⓣ Peso sin batería, espada ni cadena
 Ⓡ Peso sin batería, con espada y cadena
 Ⓞ Peso sin combustible, espada ni cadena

Ⓢ Con espada Rollomatic E Super
 Ⓡ Con paso de cadena .325"
 Ⓞ Disponible a partir de primavera 2023



| Referencia | Longitud de espada ^① (cm) | Cilindrada (cm ³) | Potencia (kW/CV) | Potencia (kW) | Tensión nominal (V) | Peso (kg) | Relación peso/potencia (kg/kW) | Nivel de sonoro ^② (dB(A)) | Potencia sonora ^③ (dB(A)) | Vibraciones izquierda/derecha ^③ (m/s ²) | |
|--|--------------------------------------|-------------------------------|------------------|---------------------|---------------------|-----------|------------------------------------|--------------------------------------|--------------------------------------|--|---------|
| MOTOSIERRAS PARA TRABAJOS FORESTALES | | | | | | | | | | | |
| MS 500i | 1147 200 0019 | 45 | 79,2 | 5,0/6,8 | - | - | 6,2 ^② | 1,2 | 106 | 119 | 4,2/4,0 |
| | 1147 200 0000 | 50 | | | | | | | | | |
| MS 661 C-M | 1144 200 0362 | 45 | 91,1 | 5,4/7,3 | - | - | 7,4 ^② | 1,4 | 105 | 118 | 6,9/5,6 |
| | 1144 200 0363 ^② | 45 | | | | | | | | | |
| | 1144 200 0364 | 50 | | | | | | | | | |
| MS 881 | 1124 200 0201 | 63 | 121,6 | 6,4/8,7 | - | - | 9,9 ^② | 1,5 | 106 | 118 | 8,9/8,9 |
| | 1124 200 0199 | 75 | | | | | | | | | |
| | 1124 200 0200 | 90 | | | | | | | | | |
| | 1124 200 0206 | 105 | | | | | | | | | |
| MOTOSIERRAS CON CADENAS DE METAL DURO | | | | | | | | | | | |
| MS 211 | 1139 200 0252 | 40 | 35,2 | 1,7/2,3 | - | - | 4,3 ^② | 2,5 | 100 | 113 | 3,5/3,5 |
| MS 251 | 1143 200 0401 | 40 | 45,6 | 2,2/3,0 | - | - | 4,9 ^② | 2,2 | 102 | 112 | 3,9/3,9 |
| MSE 210 C-B | 1209 200 0025 | 40 | - | - | 2,1 | 230 | 4,0 ^② | - | 93 | 104 | 3,4/4,2 |
| MOTOSIERRAS DE PODA | | | | | | | | | | | |
| MSA 161 T | 1252 200 0067 | 25 | - | 1,0 ^② /- | 1,25 | 36 | 2,1 ^② /2,5 ^② | - | 83 | 94 | 2,1/2,2 |
| MSA 220 TC-O | MA01 200 0011 | 30 | - | 1,7 ^② /- | 2,1 | 36 | 2,7 ^② /3,3 ^② | - | 94 | 104 | 3,4/3,0 |
| | MA01 200 0013 | 35 | | | | | | | | | |
| MS 151 TC-E | 1146 200 0056 | 25 | 23,6 | 1,1/1,5 | - | - | 2,6 ^② | 2,4 | 96 | 109 | 4,9/4,9 |
| | 1146 200 0057 | 30 | | | | | | | | | |
| MS 194 T | 1137 200 0320 | 30 | 31,8 | 1,4/1,9 | - | - | 3,3 ^② | 2,4 | 100 | 112 | 3,6/3,6 |
| | 1137 200 0325 | 30 | | | | | | | | | |
| | 1137 200 0405 | 35 | | | | | | | | | |
| | 1137200 0326 | 35 | | | | | | | | | |
| MS 194 TC-E | 1137 200 0327 | 30 | 31,8 | 1,4/1,9 | - | - | 3,4 ^② | 2,4 | 100 | 112 | 3,6/3,6 |
| | 1137 200 0328 | 35 | | | | | | | | | |
| MS 201 TC-M | 1145 200 0270 | 30 | 35,2 | 1,8/2,4 | - | - | 3,7 ^② | 2,1 | 100 | 113 | 3,5/3,1 |
| | 1145 200 0267 | 35 | | | | | | | | | |

● De serie
○ Accesorio (opcional)

B = Tensado rápido de cadena STIHL
C = Versión confort
E = STIHL ErgoStart
M = STIHL M-Tronic

O = Sensor de aceite
T = Poda
i = STIHL Injection

① La longitud de corte efectiva es menor que la longitud de espada indicada. Encontrarás otros equipos de corte disponibles a partir de la página 122
② Factor K según la Directiva 2006/42/CE = 2,0 dB(A)
③ Factor K según la Directiva 2006/42/CE = 2 m/s²

| Motor STIHL (2-MIX/4-MIX®)/ sistema de batería STIHL | Longitud de cable (m) | Paso de la cadena | Tipo de cadena STIHL Oilomatic® | Espada ligera | Bomba de aceite de caudal regulable | Tensado lateral de cadena | Tensado rápido de cadena STIHL | Bomba manual de combustible | Válvula de descompresión | STIHL ElastoStart | STIHL ErgoStart | Sistema de filtro de aire con separación previa | HD2-Filter | STIHL M-Tronic | STIHL Injection | Cierre del depósito sin herramientas | Protección de sobrecarga | Empuñadura blanda |
|--|-----------------------|-------------------|---------------------------------|---------------|-------------------------------------|---------------------------|--------------------------------|-----------------------------|--------------------------|-------------------|-----------------|---|------------|----------------|-----------------|--------------------------------------|--------------------------|-------------------|
| 2-MIX | - | 3/8" | RS | ● | ● | ● | - | ● | ● | ● | - | - | ● | - | ● | ● | - | - |
| 2-MIX | - | 3/8" | RS | ● | ● | ● | - | - | ● | ● | - | - | ● | ● | - | ● | - | - |
| 2-MIX | - | .404" | RS | - | ● | ● | - | - | ● | ● | - | - | ● | - | - | ● | - | - |
| 2-MIX | - | 3/8" P | PD3 | ○ | - | ● | ○ | - | - | ○ | - | ● | - | - | - | ● | - | - |
| 2-MIX | - | .325" | PD3 | ○ | - | - | - | ● | - | ● | - | ● | ● | ● | - | ● | - | - |
| - | 4,0 | 3/8" P | PD3 | ○ | - | - | ● | - | - | - | - | - | - | - | - | ● | ● | ● |
| Sistema AP | - | 1/4" P | PM3 | - | - | ● | - | - | - | - | - | - | - | - | - | ● | ● | ● |
| Sistema AP | - | 3/8" P | PS3 | ● | ● | ● | - | - | - | - | - | - | - | - | - | ● | ● | - |
| 2-MIX | - | 1/4" P | PM3 | - | - | ● | - | ● | - | - | ● | - | - | - | - | ● | - | - |
| 2-MIX | - | 1/4" P | PM3 | - | - | ● | - | ● | - | ● | - | - | - | - | - | ● | - | - |
| 2-MIX | - | 3/8" P | PM3 | - | - | ● | - | ● | - | - | ● | - | - | - | - | ● | - | - |
| 2-MIX | - | 3/8" P | PS3 | ● | ● | ● | - | - | - | ● | - | - | - | ● | - | ● | - | - |

① Encontrarás una descripción detallada de los tipos de cadena STIHL a partir de la página 110
 ② Peso sin combustible, espada ni cadena

③ Potencia mecánica como valor comparativo de las motosierras de gasolina
 ④ Peso sin batería, espada ni cadena
 ⑤ Peso sin batería, con espada y cadena

⑥ Peso sin cable, aceite adhesivo de cadena, espada ni cadena
 ⑦ Con espada Rollomatic E Super
 ⑧ Más información en stihl.es



| Referencia | Longitud de espada [Ⓞ] (cm) | Cilindrada (cm ³) | Potencia (kW/CV) | Potencia (kW) | Tensión nominal (V) | Peso (kg) | Relación peso/potencia (kg/kW) | Nivel sonoro [Ⓢ] (dB(A)) | Potencia sonora [Ⓢ] (dB(A)) | Vibraciones izquierda / derecha [Ⓢ] (m/s ²) | |
|---|--------------------------------------|-------------------------------|------------------|----------------------|---------------------|-----------|------------------------------------|-----------------------------------|--------------------------------------|--|---------|
| MOTOSIERRAS PARA TALLA Y CIRUGÍA (CARVING) | | | | | | | | | | | |
| MSA 200 C-B NUEVO [Ⓢ] | MA03 200 0012 | 30 | - | 1,4 [Ⓢ] /- | 1,8 | 36 | 3,1 [Ⓢ] /3,3 [Ⓢ] | - | 84 | 95 | 4,6/3,9 |
| MS 194 C-E | 1137 200 0334 | 30 | 31,8 | 1,4/1,9 | - | - | 3,6 [Ⓢ] | 2,6 | 101 | 114 | 3,6/3,6 |
| MOTOSIERRAS DE SALVAMENTO | | | | | | | | | | | |
| MS 462 C-M R | 1142 200 0025 | 50 | 72,2 | 4,4/6,0 | - | - | 6,5 [Ⓢ] | 1,5 | 108 | 119 | 3,3/2,7 |
| MOTOSIERRAS ELÉCTRICAS | | | | | | | | | | | |
| MSE 141 | 1208 200 0343 | 35 | - | - | 1,4 | 230 | 3,6 [Ⓢ] | - | 90 | 101 | 3,3/4,2 |
| MSE 170 | 1209 200 0149 | 35 | - | - | 1,7 | 230 | 3,8 [Ⓢ] | - | 92 | 103 | 2,9/3,4 |
| MSE 190 | 1209 200 0057 | 40 | - | - | 1,9 | 230 | 3,8 [Ⓢ] | - | 92 | 103 | 2,9/3,4 |
| MSE 210 C-B | 1209 200 0024 | 40 | - | - | 2,1 | 230 | 4,0 [Ⓢ] | - | 93 | 104 | 3,4/4,2 |
| MSE 230 C-B | 1209 200 0014 | 40 | - | - | 2,3 | 230 | 4,1 [Ⓢ] | - | 93 | 104 | 3,4/4,2 |
| MSE 250 | 1210 200 0011 | 45 | - | - | 2,5 | 230 | 4,6 [Ⓢ] | - | 94 | 105 | 3,1/4,1 |
| PODADORAS DE ALTURA | | | | | | | | | | | |
| HTA 50 | LA02 011 6404 | 25 | - | 0,57 [Ⓢ] /- | 0,8 | 36 | 3,6 [Ⓢ] /3,9 [Ⓢ] | - | 78 | 94 | 0,5/1,0 |
| Set HTA 50 con AK 20 + AL 101 | LA02 200 0015 | 25 | - | 0,57 [Ⓢ] /- | 0,8 | 36 | 4,8 [Ⓢ] /5,1 [Ⓢ] | - | 78 | 94 | 0,5/1,0 |
| HT 56 C-E | 4139 200 0007 | 25 | 27,2 | 0,8/1,1 | - | - | 6,4 [Ⓢ] | - | 91 | 106 | 5,2/4,9 |
| HTA 66 | LA03 200 0001 | 25 | - | 0,74 [Ⓢ] /- | 1,05 | 36 | 3,3 [Ⓢ] /3,6 [Ⓢ] | - | 78 | 93 | 1,0/1,0 |
| HTA 86 | LA03 200 0005 | 30 | - | 0,74 [Ⓢ] /- | 1,05 | 36 | 4,6 [Ⓢ] /5,0 [Ⓢ] | - | 77 | 93 | 1,0/1,0 |
| HT 105 | 4182 200 0194 | 30 | 31,4 | 1,5/1,4 | - | - | 7,9 [Ⓢ] | - | 92 | 108 | 5,0/5,5 |
| HTA 135 | LA01 200 0000 | 30 | - | 1,2 [Ⓢ] /- | 1,5 | 36 | 6,8 [Ⓢ] /7,2 [Ⓢ] | - | 84 | 96 | 4,3/5,1 |
| HT 134 | 4182 200 0203 | 30 | 36,3 | 1,4/1,9 | - | - | 6,0 [Ⓢ] | - | 92 | 109 | 3,2/3,2 |
| HT 135 | 4182 200 0202 | 30 | 36,3 | 1,4/1,9 | - | - | 7,9 [Ⓢ] | - | 92 | 109 | 4,3/4,8 |

- De serie
- Accesorio (opcional)

B = Tensado rápido de cadena STIHL
 C = Versión confort
 E = STIHL ErgoStart
 M = STIHL M-Tronic
 R = Motosierra de salvamento

- Ⓞ La longitud de corte efectiva es menor que la longitud de espada indicada. Encontrarás otros equipos de corte disponibles a partir de la página 122
- Ⓢ Factor K según la Directiva 2006/42/CE = 2,0 dB(A)
- Ⓢ Factor K según la Directiva 2006/42/CE = 2 m/s²
- Ⓢ Encontrarás una descripción detallada de los tipos de cadena STIHL a partir de la página 110

| Motor STIHL (2-MIX/4-MIX®) / sistema de batería STIHL | Longitud de cable (m) | Paso de la cadena | Tipo de cadena STIHL Oilomatic® | Longitud total con equipo de corte (cm) | Espada ligera | Bomba de aceite de caudal regulable | Tensado lateral de cadena | Tensado rápido de cadena STIHL | Bomba manual de combustible | Válvula de descompresión | STIHL ErgoStart | Sistema de filtro de aire con separación previa | HD2-Filter | STIHL M-Tronic | Sistema antivibración STIHL | Cierre del depósito sin herramientas | Protección de sobrecarga | Indicador LED de sobrecarga | Empuñadura blanda | Descompresión automática | STIHL Smart Connector 2 A |
|---|-----------------------|-------------------|---------------------------------|---|---------------|-------------------------------------|---------------------------|--------------------------------|-----------------------------|--------------------------|-----------------|---|------------|----------------|-----------------------------|--------------------------------------|--------------------------|-----------------------------|-------------------|--------------------------|---------------------------|
| Sistema AP | - | 1/4" P | PM3 | - | - | - | ● | ● | - | - | - | - | - | - | - | ● | ● | - | ● | - | - |
| 2-MIX | - | 1/4" | RMS | - | - | - | ● | - | ● | - | ● | - | - | - | - | ● | - | - | - | - | - |
| 2-MIX | - | 3/8" | RDR | - | - | ● | ● | - | - | ● | - | ● | ● | ● | - | ● | - | - | - | - | - |
| - | 0,3 | 3/8" P | PM3 ^① | - | ● | - | ● | - | - | - | - | - | - | - | - | - | ● | - | - | - | - |
| - | 0,5 | 3/8" P | PM3 ^① | - | ● | - | ● | - | - | - | - | - | - | - | - | ● | ● | - | - | - | - |
| - | 1,7 | 3/8" P | PM3 | - | ● | - | ● | - | - | - | - | - | - | - | - | ● | ● | - | ● | - | - |
| - | 4,0 | 3/8" P | PM3 | - | ● | - | - | ● | - | - | - | - | - | - | - | ● | ● | - | ● | - | - |
| - | 4,0 | 3/8" P | PM3 | - | ● | - | - | ● | - | - | - | - | - | - | - | ● | ● | ● | ● | - | - |
| - | 4,0 | 3/8" | RS3 | - | - | - | ● | - | - | - | - | - | - | - | - | ● | ● | ● | ● | - | - |
| Sistema AK | - | 1/4" | PM3 | 280 | - | - | - | - | - | - | - | - | - | - | - | ● | - | - | - | - | - |
| Sistema AK | - | 1/4" | PM3 | 280 | - | - | - | - | - | - | - | - | - | - | - | ● | - | - | - | - | - |
| 2-MIX | - | 1/4" P | PM3 | 280 | - | - | ● | - | - | - | ● | - | - | - | - | ● | - | - | - | - | - |
| Sistema AP | - | 1/4" P | PM3 | 240 | - | - | ● | - | - | - | - | - | - | - | - | ● | ● | - | ● | - | - |
| Sistema AP | - | 1/4" P | PM3 | 270 – 390 | - | - | ● | - | - | - | - | - | - | - | - | ● | ● | - | ● | - | - |
| 4-MIX® | - | 1/4" P | PM3 | 270 – 390 | - | - | ● | - | - | - | - | - | - | - | ● | ● | - | - | - | ● | - |
| Sistema AP | - | 1/4" P | PM3 | 285 – 405 | - | - | ● | - | - | - | - | - | - | - | - | ● | ● | - | ● | - | ○ |
| 4-MIX® | - | 3/8" P | PM3 | 212 | - | - | ● | - | - | - | - | - | - | - | ● | ● | - | - | - | ● | - |
| 4-MIX® | - | 1/4" P | PM3 | 270 – 390 | - | - | ● | - | - | - | - | - | - | - | ● | ● | - | - | - | ● | - |

① Potencia mecánica como valor comparativo de las motosierras de gasolina
 ② Peso sin batería, espada ni cadena
 ③ Peso sin batería, con espada y cadena
 ④ Peso sin combustible, espada ni cadena
 ⑤ Peso sin cable, aceite adhesivo de cadena, espada ni cadena
 ⑥ Peso con batería, sin espada ni cadena ni cargador

⑦ Peso con batería, espada ni cadena
 ⑧ Peso sin batería, espada ni cadena con soporte para mayor alcance
 ⑨ Peso sin batería, con espada y cadena y soporte para mayor alcance
 ⑩ Equipo de corte estrecho
 ⑪ Disponible a partir de primavera 2023



MOTOSIERRAS Y ESPADAS STIHL

PARA CORTES PRECISOS, MÁXIMA POTENCIA Y LARGA VIDA ÚTIL

Todas las cadenas y espadas diseñadas por STIHL son de desarrollo propio y cumplen los máximos requisitos de calidad. Así garantizamos una perfecta adaptación entre equipo de corte y motor, lo que permite obtener el máximo rendimiento durante el trabajo.

FORMA DEL DIENTE

La forma del diente determina el rendimiento de corte, la longevidad y el comportamiento de afilado de la cadena. Esto significa que cada usuario en cada tarea encontrará la cadena adecuada. Más información sobre las formas de los dientes de nuestras cadenas en la página 110.

MARCAS DE DESGASTE

Para un manejo práctico y sencillo, las cadenas STIHL tienen dientes provistos de marcas en la base del diente. Estas indican en qué medida se puede desgastar un diente.



INFORMACIÓN

Aquí encontrarás toda la información que necesitas, para elegir tu cadena.

ESPADAS STIHL EMATIC

Las espadas Ematic garantizan una entrada óptima y sin pérdidas del aceite de cadena a través de la rampa Ematic hasta la cadena Oilomatic.



DISEÑO ATRACTIVO Y CON PESO OPTIMIZADO

Las espadas STIHL con la denominación «light» constan de tres placas metálicas soldadas por inducción, de forma que la placa central tiene huecos. Esto da lugar a una alta estabilidad y al mismo tiempo a una reducción del peso, lo que permite trabajar con menos esfuerzo. Las espadas ligeras con un peso aún más bajo están identificadas con una «P».

SISTEMA STIHL EMATIC



Gracias al sistema STIHL Ematic se consigue el nivel óptimo entre una lubricación suficiente de la cadena y un bajo consumo del mismo. En función del equipo de corte y del tipo de madera, el consumo de aceite de cadena se puede reducir incluso hasta en un 50 % en comparación con los equipos de corte convencionales sin Ematic. El sistema se compone respectivamente de una espada Ematic, una cadena Oilomatic y una bomba de aceite de caudal regulable o reducible.

ALEACIÓN DE ACERO AL CROMO-NÍQUEL

Para incrementar la resistencia al desgaste de los dientes de corte, estos se croman de forma electrolítica durante la fabricación.


CADENAS STIHL OILOMATIC

Mediante una canaleta de aceite fina en cada eslabón motriz se recoge aceite procedente de la ranura de la espada y se conduce a todas las partes importantes de la cadena. En hendiduras estampadas en cada eslabón motriz se acumula adicionalmente aceite de cadena que sirve como película lubricante y reduce la fricción entre los eslabones motrices de la cadena y las superficies deslizantes de la espada. Gracias a la lubricación homogénea y constante, se reduce el desgaste de la cadena y la espada y se aumenta considerablemente su durabilidad en comparación con los equipos de corte convencionales.



ESTIRAMIENTO DE LA CADENA

Al final del proceso de producción de las cadenas de STIHL, estas reciben un pre estiramiento. Así se minimiza su dilatación en el primer uso y se incrementa la duración de la cadena hasta el momento de tensarla.



SIMETRÍA TOTAL

Esto permite girar nuestras espadas, de forma que ambos lados se desgasten uniformemente.

ESTRELLA DE REENVÍO

El rodamiento sellado con engrase permanente evita que pueda penetrar la suciedad que podría favorecer la corrosión. La espada no requiere mantenimiento y destaca por una larga vida útil.



CADENAS STIHL

PRECISIÓN SUIZA

Las cadenas STIHL se fabrican desde hace décadas en nuestra propia fábrica de Wil (Suiza) en procesos de producción específicos diseñados por nosotros mismos. Esto es lo que marca la diferencia: STIHL ofrece en la actualidad cadenas para cualquier tarea, para diferentes tipos y grosores de madera, cualquier potencia y para diferentes fabricantes de motosierras. En este sentido, hay algo que todas nuestras cadenas tienen en común: ofrecen un magnífico rendimiento de corte, destacan por su larga durabilidad y son extremadamente rentables.

MICRO

FIABILIDAD Y COMODIDAD



Las cadenas Micro son especialmente fiables y cómodas. La cadena de dientes de semicincel ofrece una alta calidad de corte con pocas vibraciones y es fácil de afilar. Además, el diente de corte redondeado permite un afilado sin complicaciones, lo que hace que sea muy apreciada tanto entre usuarios ocasionales como entre profesionales.

CADENAS MICRO

- ✓ CORTE SUAVE
- ✓ BAJA TENDENCIA AL TRAQUETEEO
- ✓ SENCILLO AFILADO



| | 1/4" P | 1/4" | 3/8" P | .325" | 3/8" | .404" |
|---------------------|--------|------|--------|-------------------|------|-------|
| 1,3 mm | - | 3660 | 3613 | 3693 ^② | 3650 | - |
| 1,5 mm ^① | - | - | - | 3685 | 3651 | - |
| 1,6 mm | - | - | - | 3686 | 3652 | 3668 |

CADENAS MICRO 3

- ✓ BAJO NIVEL DE VIBRACIONES Y REBOTE (3)
- ✓ BAJA TENDENCIA AL TRAQUETEEO
- ✓ FACIL DE AFILAR



| | 1/4" P | 1/4" | 3/8" P | .325" | 3/8" | .404" |
|---------------------|--------|------|-------------------|-------------------|------|-------|
| 1,1 mm | 3670 | - | 3610 ^② | - | - | - |
| 1,3 mm | - | - | 3636 | 3695 ^② | 3662 | - |
| 1,5 mm ^① | - | - | - | 3688 | - | - |
| 1,6 mm | - | - | - | 3689 | 3664 | - |

SUPER

POTENCIA Y RENDIMIENTO DE CORTE



Las cadenas Super son perfectas para trabajos forestales profesionales. El diente tipo cincel y la baja resistencia al corte proporcionan un rendimiento de corte muy alto.

CADENAS SUPER

- ✓ EXCELENTE RENDIMIENTO DE PENETRACIÓN Y CORTE
- ✓ CORTE DE ALTA CALIDAD
- ✓ BAJA TENDENCIA AL TRAQUETEADO



| | 1/4" P | 1/4" | 3/8" P | .325" | 3/8" | .404" |
|---------------------|--------|------|--------|-------------------|------|-------|
| 1,3 mm | - | - | 3617 | 3690 [Ⓢ] | 3623 | - |
| 1,5 mm [Ⓢ] | - | - | - | 3638 | 3622 | - |
| 1,6 mm | - | - | - | 3639 | 3621 | 3946 |

CADENAS SUPER 3

- ✓ BAJO NIVEL DE VIBRACIONES Y REBOTE (3)
- ✓ BAJA TENDENCIA AL TRAQUETEADO
- ✓ EXCELENTE RENDIMIENTO DE PENETRACIÓN Y CORTE



| | 1/4" P | 1/4" | 3/8" P | .325" | 3/8" | .404" |
|--------|--------|------|-------------------|-------------------|------|-------|
| 1,1 mm | - | - | 3699 [Ⓢ] | - | - | - |
| 1,3 mm | - | - | 3616 | 3694 [Ⓢ] | 3624 | - |
| 1,6 mm | - | - | - | - | 3626 | - |



CORTAR MADERA PRÁCTICAMENTE SIN ESFUERZO GRACIAS A UN ALTO RENDIMIENTO DE CORTE. EL NUEVO DÚO DE POTENCIA: 3/8" PS3 PRO Y LIGHT 04.

Constituyen el sistema de corte ideal para motosierras de batería de hasta 2,0 kW: la cadena 3/8" PS3 Pro y la espada Light 04 con 1,1 mm de ancho de ranura. Gracias a la forma estrecha del diente de corte y de la espada, se consigue un rendimiento de corte hasta un 20 % más alto en comparación con una cadena 3/8" PS convencional con 1,3 mm de espesor de eslabón. Además, el número de cortes posibles por cada carga de la batería también se puede incrementar hasta en un 10 %. Pero no solo resulta convincente la eficiencia del equipo de corte, sino también su manejo sencillo. Aunque durante el corte se ejerza algo más de presión, la cadena se desliza prácticamente sin esfuerzo a través de la madera. El resultado es un corte preciso y limpio en tiempo récord.



HEXA

MÁXIMO RENDIMIENTO DE CORTE



Las cadenas Hexa son ideales para los trabajos forestales y el mantenimiento de árboles a nivel profesional. Las cadenas de cincel destacan por la forma en V específica de sus dientes. Gracias a este afilado patentado,^③ proporcionan el rendimiento de corte más elevado de las cadenas STIHL. La lima hexagonal diseñada en exclusiva se adapta a la perfección a la forma de los dientes de corte Hexa, de modo que las cadenas se pueden afilar de manera muy rápida y sencilla y, en comparación con otras cadenas, también se conservan afiladas durante mucho más tiempo.

HASTA UN 10 % MÁS DE RENDIMIENTO DE CORTE

en comparación con la cadena STIHL 3/8" RS



AFILADO MÁS RÁPIDO Y SENCILLO

gracias al ajuste óptimo del diente de corte Hexa y a la lima hexagonal Hexa patentada^③

MEJOR AFILADA DURANTE MÁS TIEMPO

la cadena Hexa requiere menor frecuencia de afilado y además, en cada afilado se consigue un resultado prácticamente perfecto manteniendo el máximo rendimiento



CADENAS HEXA

- ✓ RENDIMIENTO DE CORTE HASTA UN 10 % MÁS ALTO EN COMPARACIÓN CON LA 3/8" RS
- ✓ FÁCILES DE AFILAR
- ✓ SE MANTIENEN AFILADAS DURANTE MÁS TIEMPO



| | 1/4" P | 1/4" | 3/8" P | .325" | 3/8" | .404" |
|--------|--------|------|--------|-------|------|-------|
| 1,6 mm | - | - | - | - | 3132 | - |

SISTEMA DE CORTE HEXA

Convierte tu motosierra STIHL al sistema de corte profesional Hexa.

Cada kit incluye:

- 2 x cadena Hexa
- 1 x lima Hexa (5,2 × 200 mm)
- 1 x mango de madera para lima Hexa



Referencia

Compatible con

Longitud de espada (cm)

Paso de la cadena

Ancho de ranura (mm)

2 x cadena

| SISTEMA DE CORTE HEXA | | | | | | | |
|-----------------------|----------------------|---------------------------------|----|------|-----|---------------|--|
| SISTEMA KIT 2 | 3132 007 4700 | MS 362, MS 400, MS 462, MS 500i | 40 | 3/8" | 1,6 | 3132 000 0060 | |
| SISTEMA KIT 3 | 3132 007 4701 | MS 362, MS 400, MS 462, MS 500i | 45 | 3/8" | 1,6 | 3132 000 0066 | |

DURO

PARA LOS TRABAJOS MÁS EXIGENTES.



Las cadenas Duro son ideales para aplicaciones exigentes como cortar madera sucia. Gracias al blindaje especial de metal duro, las cadenas son especialmente robustas y resistentes al desgaste. Se mantienen afiladas hasta diez veces más tiempo que las cadenas convencionales, por lo que son mucho más duraderas.

CADENAS DURO 3

- ✓ VIBRACIONES Y REBOTE REDUCIDOS GRACIAS AL ESLABÓN IMPULSOR CON RESALTE (3)
- ✓ PARA TRABAJOS ESPECIALMENTE EXIGENTES
- ✓ EL AFILADO DURA HASTA DIEZ VECES MÁS QUE LAS CADENAS CONVENCIONALES

➔ Nuestras motosierras equipadas de serie con cadena Duro 3 se encuentran a partir de la página 86.



| | 1/4" P | 1/4" | 3/8" P | .325" | 3/8" | .404" |
|---------------------------|--------|------|--------|-------------------|------|-------|
| 1,3 mm | - | - | 3612 | 3696 [Ⓞ] | 3681 | - |
| 1,5 mm[Ⓞ] | - | - | - | 3666 | 3682 | - |
| 1,6 mm | - | - | - | 3667 | 3683 | - |



CADENAS PARA TRABAJOS ESPECIALES

En STIHL encontrarás siempre la cadena adecuada para el trabajo que vayas a realizar. Para usos especiales existen cadenas a medida. Consulta las espadas recomendadas para estas cadenas en la página 116.

TALLA Y CIRUGÍA (carving)



Cadena especial para talla de madera. Baja en vibraciones, muy buen rendimiento de corte, gracias al rebaje del diente no es necesario presionar al introducir la espada, alcanza más velocidad de penetración que las cadenas tradicionales de 1/4".



SALVAMENTO (RDR)



Cadena especial para trabajos exigentes de bomberos, servicios especiales de protección civil (por ejemplo, madera con clavos, materiales compuestos y cristales blindados). Dientes de corte con blindaje completo de placas de metal duro resistentes a los impactos.



Paso (pulgadas)

Carving, 30 cm

Rollomatic ES, 50 cm

| CARVING | | CADENA | ESPADA | |
|--|--------|----------------------------|---------------|---------------|
| MS 151 / MSA 60 / 70 / 120 / 140 / 160 / 200 | 1/4" P | 3670 000 0064 ^① | 3005 000 3105 | - |
| MS 170 / 171 / 180 / 181 / 194 / 201 / 211 | 1/4" | 3661 000 0064 | 3005 000 3205 | - |
| SALVAMENTO (RDR) | | CADENA | ESPADA | |
| MS 462 C-M R | 3/8" | 3944 000 0072 | - | 3003 002 9421 |

TROCEADO máquinas de explotación forestal (RMHS, RMH)



Cadena robusta y duradera para uso en máquinas especiales de explotación forestal mecanizada. Su geometría hace que tenga un menor desgaste y una vida útil bastante más elevada. **No se debe usar en motosierras de mano.**

Más información en las tiendas especialistas STIHL.



CORTE LONGITUDINAL (RMX, PMX)



Cadena de corte longitudinal especial para la aplicación en equipos de corte longitudinal, así como en bancos de trabajo móviles de motosierras pequeñas. Cadena de dientes de semicincel con alta calidad de corte y bajas vibraciones, además de un comportamiento de corte suave.

Más información en las tiendas especialistas STIHL.



① Cadena normal, sin cadena especial tipo Carving

② Equipo de corte estrecho

③ Encontrarás una descripción detallada de los tipos de cadena STIHL a partir de la página 110



CUT KITS

Hasta la mejor cadena se desgasta y termina por desafilarse. No obstante, si durante el trabajo no tienes la posibilidad de afilarla o es necesario sustituir todo el equipo de corte, tenemos la solución idónea para tí. Los kits de corte STIHL son combinaciones específicas de dos cadenas y una espada en un kit económico para cualquier máquina. De este modo, siempre tendrás a mano el equipo de corte que mejor se adapta a tu motosierra o a tu GTA 26. ¡Así estarás siempre preparado!

Contenido del kit:

- 2 x Cadenas
- 1 x Espada



| Referencia | Aplicación para | Longitud de espada(cm) | Paso de la cadena | Ancho de ranura (mm) | Tipo de cadena STIHL Oilomatic® | 2 x cadenas | 1 x espada |
|------------------------|-----------------------------------|------------------------|-------------------|----------------------|---------------------------------|---------------|---------------|
| CUT KIT CORTE 2 | MS 170, MS 171 | 30 | 3/8" P | 1,1 | PM3® | 3610 000 0044 | 3005 000 3905 |
| CUT KIT CORTE 3 | MS 170, MS 171, MS 180, MS 181 | 35 | 3/8" P | 1,1 | PM3® | 3610 000 0050 | 3005 008 3909 |
| CUT KIT CORTE 4 | MS 180, MS 211, MS 231 | 35 | 3/8" P | 1,3 | PM3 | 3636 000 0050 | 3005 000 4809 |
| CUT KIT CORTE 6 | MSA 120, MSA 140, MSA 160, MS 151 | 30 | 1/4" P | 1,1 | PM3 | 3670 000 0064 | 3005 008 3405 |

ESPADAS STIHL

SUPERAN CUALQUIER RETO

STIHL tiene la espada adecuada para cada campo de aplicación. Décadas de investigación, el uso de materiales de alta calidad, innovadores métodos de fabricación, vanguardistas plantas de producción y controles electrónicos en la fabricación, además del control final de calidad, son los elementos que garantizan la calidad demostrada de STIHL en todas nuestras espadas.

ESPADA DE 3 PLACAS

Las espadas de tres piezas de aplicación universal son ligeras y al mismo tiempo robustas. Se componen de tres placas metálicas soldadas por inducción; la placa central tiene huecos de gran tamaño. Esto permite reducir su peso y dotar a la espada de una alta estabilidad. Gracias al rodamiento sellado en la estrella de reenvío, la espada no requiere mantenimiento. Esto hace que su manejo sea sencillo y versátil.

LIGHT 01

(hasta ahora: Rollomatic E Mini)

- ✓ Para pequeñas motosierras y podadoras de altura
- ✓ Para cadenas con pasos $\frac{1}{4}$ " P y $\frac{3}{8}$ " P
- ✓ Ancho de ranura 1,1 mm
- ✓ Tendencia mínima al rebote, sin mantenimiento
- ✓ Un remache (01) en la estrella de reenvío



LIGHT 04

(hasta ahora: Rollomatic E)

- ✓ Para motosierras pequeñas y medianas
- ✓ Para cadenas con pasos $\frac{3}{8}$ " P .325" y $\frac{3}{8}$ "
- ✓ Ancho de ranura 1,1 mm, 1,3 mm y 1,6 mm
- ✓ Tendencia mínima al rebote, sin mantenimiento
- ✓ Cuatro remaches (04) en la estrella de reenvío



LIGHT 06

(hasta ahora: Rollomatic E)

- ✓ Para motosierras potentes y los trabajos más duros
- ✓ Para cadenas con paso $\frac{3}{8}$ "
- ✓ Ancho de ranura 1,6 mm
- ✓ Estructura robusta de espada con seis remaches (06) en la estrella de reenvío





NUEVO DISEÑO DE ESPADAS STIHL

Diseño más moderno, peso optimizado y nueva denominación: la renovación sucesiva de las espadas STIHL continúa, lo que nos permitirá sacar al mercado en 2023 un gran número de nuevos modelos. Al igual que los anteriores, también los nuevos modelos son desarrollos propios y se fabrican por impresión digital en innovadoras cadenas de producción diseñadas especialmente para STIHL. En la tabla a partir de la página 122 puedes consultar qué espadas están disponibles con el nuevo diseño. En la página 122 encontrarás más detalles sobre el nuevo diseño de espada.

ESPADAS ESPECIALES

TALLA Y CIRUGÍA (CARVING)

(hasta ahora: Talla y cirugía (carving) E)

- ✓ Espada especial para trabajos de poda y de talla de madera
- ✓ Para cadenas con paso $\frac{1}{4}$ " P v $\frac{1}{4}$ "
- ✓ Ancho de ranura 1,1 mm y 1,3 mm
- ✓ Con blindaje protector de metal duro (estelita) en la punta de la espada
- ✓ Con una tendencia especialmente baja al rebote, ligera, con guía óptica



ESPADAS LIGERAS

Gracias a su método de fabricación especial, el peso de las espadas ligeras STIHL se reduce hasta en un 30 % en comparación con las espadas convencionales. Esto no solo facilita el trabajo con la motosierra, sino que también reduce la carga que soporta el usuario, especialmente en trabajos forestales y de poda profesionales. Existen espadas ligeras para máquinas que van desde motosierras pequeñas y ligeras hasta las más potentes motosierras de tala.

LIGHT P01

(hasta ahora: Rollomatic E Mini Light)

- ✓ Para pequeñas motosierras y podadoras de altura
- ✓ De poliamida (P) reforzada con fibra de vidrio para una reducción del peso de hasta un 25 % en comparación con las espadas convencionales
- ✓ Para cadenas con pasos $\frac{3}{8}$ " P
- ✓ Ancho de ranura 1,1 mm



LIGHT P04

(hasta ahora: Rollomatic E Light)

- ✓ Para motosierras pequeñas y medianas
- ✓ De poliamida (P) reforzada con fibra de vidrio para una reducción del peso de hasta un 30 % en comparación con las espadas convencionales
- ✓ Para cadenas con pasos $\frac{3}{8}$ " P
- ✓ Ancho de ranura 1,3 mm



ROLLOMATIC ES LIGHT

- ✓ Para motosierras en trabajos forestales profesionales
- ✓ De acero especial resistente al desgaste, con huecos fresados para una reducción del peso de hasta un 30 % en comparación con las espadas de punta intercambiable convencionales
- ✓ Con punta de espada intercambiable y cojinete de la estrella de reenvío sin necesidad de mantenimiento
- ✓ Para cadenas con pasos $\frac{3}{8}$ "
- ✓ Ancho de ranura 1,6 mm



En los próximos años, también nuestras espadas profesionales Rollomatic ES Light, Rollomatic ES y Duromatic E adoptarán nuevo diseño y nueva denominación.

ESPADAS DE ACERO TEMPLADO Y PUNTA INTERCAMBIABLE

Espadas con cuerpo de acero. El acero especial templado aporta un alto nivel de estabilidad y capacidad de carga. Para trabajos con motosierras de mediana a gran potencia. Un gran clásico: fiable y duradero.

ROLLOMATIC ES

- ✓ Para uso profesional con motosierras de gran potencia
- ✓ Espada completa de acero especialmente estable y duradera
- ✓ Con punta de espada intercambiable
- ✓ Sin mantenimiento
- ✓ Para cadenas con paso $\frac{3}{8}$ " y .404"
- ✓ Ancho de ranura 1,6 mm



DUROMATIC E

- ✓ Para los trabajos forestales más duros con motosierras de gran potencia
- ✓ Espada completa especialmente estable y duradera con blindaje protector de metal duro (estelita) en la punta de la espada
- ✓ Para cadenas con paso $\frac{3}{8}$ " y .404"
- ✓ Ancho de ranura 1,6 mm



EL NUEVO DISEÑO DE ESPADA, EN DETALLE

Con el nuevo diseño, ahora puedes identificar de forma aún más sencilla la espada adecuada para tu motosierra y el trabajo que vayas a realizar. Las siguientes indicaciones en la espada te ayudarán a elegir correctamente.

Panel de datos con toda la información que necesitas para elegir la cadena de motosierra adecuada.

Mientras que el nombre «Light» identifica a las espadas con peso optimizado, el añadido «P» alude a la poliamida reforzada con fibra de vidrio e identifica nuestras espadas ligeras especiales

Las cifras 01, 04 y 06 reflejan el número de remaches en la estrella de reenvío.



Las propiedades de nuestras espadas se identifican mediante iconos, así como con un código de color en los anclajes de la espada:

- | | | | |
|----------------------------|--------|--------------------------------|----------------------|
| Tendencia mínima al rebote | Ematic | Con 6 remaches | Refuerzo de estelita |
| Convencional | Ligera | Espada de punta intercambiable | |

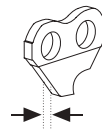
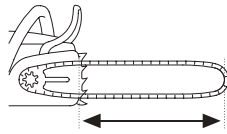
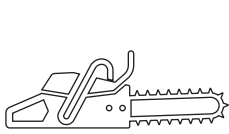


CONSEJOS PARA ELEGIR EL EQUIPO DE CORTE ADECUADO

Para sacar el máximo partido a tu motosierra, esta debe armonizar perfectamente con la espada y la cadena. Te mostramos qué debes tener en cuenta a la hora de seleccionar el equipo de corte adecuado.

SELECCIÓN DE LA ESPADA

La espada adecuada se valora en función del modelo de motosierra, de la base de la **longitud de espada** deseada y del **ancho de ranura de la misma**.



MODELO DE MOTOSIERRA

Encontrarás el número de modelo de su motosierra en la placa que hay en el lateral de tu máquina o bien en la parte interior del freno de cadena.

LONGITUD DE ESPADA

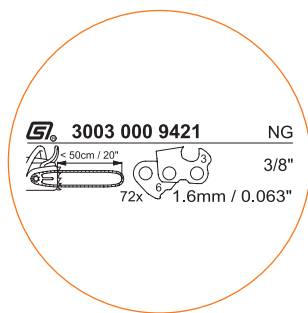
La longitud de espada necesaria depende de del trabajo que tengas pensado realizar.

ESPESOR DEL ESLABÓN MOTRIZ / ANCHO DE RANURA

Mediante los eslabones motrices, la cadena se guía dentro de la espada. El ancho de ranura de la espada y el espesor de los eslabones impulsores de la cadena tienen que coincidir.

REFERENCIA DE LA ESPADA

Las referencias de las espadas STIHL se encuentran en la página 122.



En el cuadro de información de toda espada STIHL encontrarás los datos que necesitas para elegir la cadena adecuada.



SELECCIÓN DE LA CADENA

Una vez que hayas seleccionado la espada adecuada, mediante los valores mostrados en el **cuadro de servicio de la espada**, ya puedes saber la **referencia de 11 cifras** de la cadena idónea.

-  MICRO
-  SUPER
-  HEXA
-  DURO



TIPO DE CADENA

El tipo de cadena está determinado por la forma del diente de corte. El tipo de cadena se debe seleccionar en función de la aplicación.

REFERENCIA DE 4 CIFRAS (EL DIENTE)

La referencia de 4 cifras se deduce en función del tipo de cadena, el paso de cadena y el ancho de ranura / espesor de los eslabones impulsores. El paso de cadena adecuado se indica en el cuadro de información de la espada.

➔ **Las referencias de piezas de 4 cifras de las cadenas STIHL figuran a partir de la página 110.**

+ 000

+ 00 + NÚMERO DE ESLABONES IMPULSORES

El número de eslabones motrices determina la longitud de la cadena. Se cuentan exclusivamente los eslabones impulsores, y no los dientes de corte. El número de eslabones impulsores adecuado para la longitud de espada se indica en el cuadro de información de la espada.

REFERENCIA DE 11 CIFRAS DE LA CADENA

RESUMEN DE LOS EQUIPOS DE CORTE

| | Longitud de espada ^① (cm) | Paso (pulgadas) | Ancho de ranura/espesor de eslabón motriz (mm) | Número de eslabones motrices | Micro Referencia parcial | Micro 3 Referencia parcial | Super Referencia parcial | Super 3 Referencia parcial | Duro 3 Referencia parcial |
|---|--------------------------------------|-----------------|--|------------------------------|------------------------------------|--------------------------------------|------------------------------------|--------------------------------------|-------------------------------------|
| MOTOSIERRAS Y MINI-SIERRA | CADENAS | | | | | | | | |
| GTA 26 | 10 | ¼" P | 1,1 | 28 | - | 3670 | - | - | - |
| MS 151, MS 151 T, MS 194 T, MSA 120, MSA 140, MSA 60, MSA 70, MSA 160, MSA 160 T, MSA 200 | 25 | ¼" P | 1,1 | 56 | - | 3670 | - | - | - |
| | 30 | ¼" P | 1,1 | 64 | - | 3670 | - | - | - |
| MS 151 T, MS 194 T, MS 151, MSA 160, MSA 200 | 35 | ¼" P | 1,1 | 72 | - | 3670 | - | - | - |
| MSA 161 T | 25 | ¼" P | 1,1 | 57 | - | 3670 | - | - | - |
| | 30 | ¼" P | 1,1 | 65 | - | 3670 | - | - | - |
| MS 171, MS 180^②, MS 181, MS 194, MSE 141, MSE 170 | 30 | ⅜" P | 1,1 | 44 | - | 3610 | - | - | - |
| | 35 | ⅜" P | 1,1 | 50 | - | 3610 | - | - | - |
| | 40 | ⅜" P | 1,1 | 55 | - | 3610 | - | - | - |
| MS 180, MS 201, MS 211, MS 231^③, MS 241, MSE 170^③, MSE 190^③, MSE 200^③, MSE 210^③, MSE 230^③, MSA 220 C-B | 30 | ⅜" P | 1,1 | 44 | - | - | - | 3699 | - |
| | 30 | ⅜" P | 1,3 | 44 | - | 3636 | 3617 | 3616 | 3612 |
| | 35 | ⅜" P | 1,1 | 50 | - | - | - | 3699 | - |
| | 35 | ⅜" P | 1,3 | 50 | - | 3636 | 3617 | 3616 | 3612 |
| | 40 | ⅜" P | 1,1 | 55 | - | - | - | 3699 | - |
| | 40 | ⅜" P | 1,3 | 55 | - | 3636 | 3617 | 3616 | 3612 |
| MSE 250 | 40 | ⅜" P | 1,6 | 60 | - | - | - | 3626 | 3683 |
| | 45 | ⅜" P | 1,6 | 66 | - | - | - | 3626 | 3683 |
| MS 201 T, MSA 220 T | 30 | ⅜" P | 1,3 | 44 | - | 3636 | - | 3616 | 3612 |
| | 35 | ⅜" P | 1,3 | 50 | - | 3636 | - | 3616 | 3612 |
| | 40 | ⅜" P | 1,3 | 55 | - | 3636 | - | 3616 | 3612 |

① La longitud de corte efectiva es menor a la longitud de espada indicada
 ② A partir del año de fabricación 2014

③ En los modelos MS 231 y MS 251 (35 y 40 cm de longitud de espada) y en los modelos MSE 170, MSE 190, MSE 210 y MSE 230 (30, 35 y 40 cm de longitud de espada) con tensado rápido de cadena y piñones de cadena de siete dientes, hay que añadir un eslabón impulsor más.



EL NUEVO DUO: 3/8"-PS3-PRO Y LIGHT 04

El nuevo equipo de corte compuesto por la cadena 3/8" PS3 Pro y la espada Light 04 con 1,1 mm de ancho de ranura es ideal para motosierras de potencia 1,6-2,0 kW. Gracias a su forma estrecha, consigue un rendimiento de corte hasta un 20 % más alto en comparación con la conocida cadena 3/8" PS con 1,3 mm de espesor de eslabón impulsor. Además, en las motosierras de batería también se puede incrementar hasta en un 10 % el número de cortes posibles por cada carga de la batería. El equipo de corte destaca por una baja sensibilidad a la presión y se desliza prácticamente sin esfuerzo a través de la madera gracias a su alto rendimiento de corte. El resultado son cortes exactos y limpios en tiempo récord.

| Light Referencia | Light PO1 (hasta ahora: Rollomatic E Mini Light), Light PO4 (hasta ahora: Rollomatic E Light) Referencia | Light O1 (hasta ahora: Rollomatic E Mini) Referencia | Light O4 (hasta ahora: Rollomatic E) Referencia | Número de dientes de la estrella de reenvío |
|------------------|--|--|---|---|
| ESPADAS | | | | |
| 3007 003 0101 | - | - | - | - |
| - | - | 3005 008 3403 | - | 8 |
| - | - | 3005 008 3405 | - | 8 |
| - | - | 3005 008 3409 | - | 8 |
| - | - | 3005 008 3403 | - | 8 |
| - | - | 3005 008 3405 | - | 8 |
| - | 3005 000 7605 | 3005 000 3905 | - | 7 |
| - | 3005 000 7609 | 3005 003 3909 | - | 7 |
| - | - | 3005 008 3913 | - | 7 |
| - | - | - | 3005 000 4405 | 9 |
| - | 3005 000 7405 | - | 3005 000 4805 | 9 |
| - | - | - | 3005 000 4409 | 9 |
| - | 3005 000 7409 | - | 3005 000 4809 | 9 |
| - | - | - | 3005 000 4413 | 9 |
| - | 3005 000 7413 | - | 3005 000 4813 | 9 |
| - | - | - | 3003 000 7713 | 9 |
| - | - | - | 3003 008 7717 | 10 |
| - | 3005 000 7405 | - | 3005 000 4805 | 9 |
| - | 3005 000 7409 | - | 3005 000 4809 | 9 |
| - | 3005 000 7413 | - | 3005 000 4813 | 9 |

Nota: Los equipos de corte para trabajos especiales se encuentran en la página 114

NUEVO



| | Longitud de espada ^① (cm) | Paso (pulgadas) | Ancho de ranura/espesor de eslabón motriz (mm) | Número de eslabones motrices | Micro Referencia parcial | Micro 3 Referencia parcial | Super Referencia parcial | Super 3 Referencia parcial | Hexa Referencia parcial | Duro 3 Referencia parcial |
|---|--------------------------------------|-----------------|--|------------------------------|-----------------------------|-------------------------------|-----------------------------|-------------------------------|----------------------------|------------------------------|
| MOTOSIERRAS Y MINI-SIERRA | | | | | CADENAS | | | | | |
| MS 251^② | 35 | .325 | 1,6 | 56 | - | - | 3639 | - | - | 3667 |
| | 40 | .325 | 1,6 | 62 | - | - | 3639 | - | - | 3667 |
| | 40 | .325 | 1,3 | 62 | 3693 | - | 3690 | - | - | 3696 |
| MS 261, MS 271, MSA 300 | 32 | .325 | 1,6 | 56 | 3686 | - | 3639 | - | - | 3667 |
| | 37 | .325 | 1,6 | 62 | 3686 | - | 3639 | - | - | 3667 |
| | 40 | .325 | 1,3 | 67 | 3693 | - | 3690 | - | - | 3696 |
| | 40 | .325 | 1,6 | 67 | 3686 | - | 3639 | - | - | 3667 |
| | 45 | .325 | 1,3 | 74 | 3693 | - | 3690 | - | - | 3696 |
| | 45 | .325 | 1,6 | 74 | 3686 | 3689 | 3639 | - | - | 3667 |
| MS 291, MS 311, MS 362, MS 391 | 40 | 3/8 | 1,6 | 60 | 3652 | - | 3621 | 3626 | 3132 | 3683 |
| | 45 | 3/8 | 1,6 | 66 | 3652 | - | 3621 | 3626 | 3132 | 3683 |
| MS 400, MS 462, MS 500i, MS 661 | 40 | 3/8 | 1,6 | 60 | 3652 | - | 3621 | 3626 | 3132 | 3683 |
| | 45 | 3/8 | 1,6 | 66 | 3652 | - | 3621 | 3626 | 3132 | 3683 |
| | 50 | 3/8 | 1,6 | 72 | 3652 | - | 3621 | 3626 | 3132 | 3683 |
| | 63 | 3/8 | 1,6 | 84 | 3652 | - | 3621 | 3626 | 3132 | 3683 |
| MS 661 | 71 | 3/8 | 1,6 | 91 | - | - | 3621 | - | 3132 | - |
| MS 881^② | 53 | .404 | 1,6 | 68 | 3668 | - | 3946 | - | - | - |
| | 63 | .404 | 1,6 | 80 | 3668 | - | 3946 | - | - | - |
| | 75 | .404 | 1,6 | 91 | 3668 | - | 3946 | - | - | - |
| | 90 | .404 | 1,6 | 104 | 3668 | - | - | - | - | - |
| | 90 | .404 | 1,6 | 108 | 3668 | - | - | - | - | - |
| PODADORA DE ALTURA | | | | | CADENAS | | | | | |
| HT 56, HT 105, HTA 66, HTA 86, HTA 135 | 25 | 1/4" P | 1,1 | 56 | - | 3670 | - | - | - | - |
| | 30 | 1/4" P | 1,1 | 64 | - | 3670 | - | - | - | - |
| HT 56, HT 134, HT 135 | 30 | 3/8" P | 1,1 | 44 | - | 3610 | - | - | - | - |

① La longitud de corte efectiva es menor a la longitud de espada indicada

② En los modelos MS 231 y MS 251 (35 y 40 cm de longitud de espada) y en los modelos MSE 170, MSE 190, MSE 210 y MSE 230 (30, 35 y 40 cm de longitud de espada) con tensado rápido de cadena y piñones de cadena de siete dientes, hay que añadir un eslabón impulsor más.

Light P01 (hasta ahora: Rollomatic E Mini Light), **Light P04** (hasta ahora: Rollomatic E Light) Referencia

Rollomatic ES Light Referencia

Light O1 (hasta ahora: Rollomatic E Mini) Referencia

Light O4 (hasta ahora: Rollomatic E) Referencia

Light O6 (hasta ahora: Rollomatic E) Referencia

Rollomatic ES Referencia

Número de dientes de la estrella de reenvío

Duromatic E Referencia

ESPADAS

| | | | | | | | |
|---|---------------|---------------|---------------|---------------|---------------|----|---------------|
| - | - | - | 3005 000 4709 | - | - | 11 | - |
| - | - | - | 3005 000 4713 | - | - | 11 | - |
| - | - | - | 3005 000 7013 | - | - | 11 | - |
| - | - | 3003 000 5306 | - | - | - | 11 | - |
| - | - | 3003 008 6811 | - | - | - | 11 | - |
| - | - | - | 3003 000 3313 | - | - | 10 | - |
| - | - | 3003 008 6813 | - | - | - | 11 | 3003 000 9213 |
| - | - | - | 3003 008 3317 | - | - | 10 | - |
| - | - | 3003 008 6817 | - | - | - | 11 | 3003 000 9217 |
| - | - | - | 3003 000 7713 | - | - | 9 | - |
| - | - | - | 3003 008 7717 | - | - | 10 | - |
| - | - | - | - | 3003 000 5213 | - | 11 | 3003 000 9213 |
| - | - | - | - | 3003 000 5217 | - | 11 | 3003 000 9217 |
| - | 3003 000 2021 | - | - | 3003 000 5221 | 3003 000 9421 | 11 | 3003 000 9221 |
| - | 3003 000 2031 | - | - | 3003 000 5231 | 3003 000 9431 | 11 | 3003 001 5631 |
| - | 3003 000 2038 | - | - | - | 3003 000 6038 | 11 | - |
| - | - | - | - | - | - | - | 3002 001 9223 |
| - | - | - | - | - | 3002 000 9731 | - | 3002 000 9231 |
| - | - | - | - | - | 3002 000 9741 | - | 3002 000 8041 |
| - | - | - | - | - | - | - | 3002 002 8052 |
| - | - | - | - | - | 3002 000 9753 | - | - |

ESPADAS

| | | | | | | | |
|---------------|---|---------------|---|---|---|---|---|
| - | - | 3005 008 3403 | - | - | - | 8 | - |
| - | - | 3005 008 3405 | - | - | - | 8 | - |
| 3005 000 7605 | - | 3005 000 3905 | - | - | - | 7 | - |

© Válido para piñones de cadena de siete dientes; en caso de piñones de ocho dientes necesitan un eslabón motriz más

Nota: Los equipos de corte para trabajos especiales se encuentran en la página 114



ACCESORIOS

JUEGOS DE AFILADO

Compuestos por portafilas con lima redonda, lima plana, plantilla de limado y bolsa resistente.



| | | | |
|----------------------|----------------------|--------------|----------------------|
| 1/4" P | | 3/8" | |
| Referencia | 5605 007 1000 | Referencia | 5605 007 1029 |
| 1/4" y 3/8" P | | .404" | |
| Referencia | 5605 007 1027 | Referencia | 5605 007 1030 |
| .325" | | | |
| Referencia | 5605 007 1028 | | |

PORTAFILAS 2 EN 1



Práctica ayuda para el afilado rápido del diente y del limitador de profundidad en un solo paso. Ideal para usos ocasionales. Para cadenas 1/4"-P, 3/8"-P, .325", 3/8" y .404", compensación integrada de la tolerancia de lima (exclusividad de STIHL).

| | | | |
|----------------------|----------------------|----------------------------|----------------------|
| 1/4" P | Ø 3,2 mm | 3/8" | Ø 5,2 mm |
| Referencia | 5605 750 4306 | (No válido para 3/8" Hexa) | |
| | | Referencia | 5605 750 4305 |
| 1/4" y 3/8" P | Ø 4,0 mm | .325" | Ø 4,8 mm |
| Referencia | 5605 750 4303 | Referencia | 5605 750 4304 |

ACCESORIO: LIMA REDONDA PARA CADENA DE 1/4" P

Solo para portafilas 2 en 1, para afilar la cadena Picco de 1/4", no aptas para el afilado manual, Ø 3,2 x 200 mm (blíster de 2 uds).

Referencia **0000 893 6401**

PORTAFILAS CON LIMA REDONDA



| | |
|-----------------------|----------------------|
| 1/4" P | Ø 3,2 mm |
| Referencia | 5605 750 4300 |
| 1/4" u. 3/8" P | Ø 4,0 mm |
| Referencia | 5605 750 4327 |
| .325" | Ø 4,8 mm |
| Referencia | 5605 750 4328 |
| 3/8" | Ø 5,2 mm |
| Referencia | 5605 750 4329 |
| .404" | Ø 5,5 mm |
| Referencia | 5605 750 4330 |

LIMAS REDONDAS PARA CADENAS

Para juegos de afilado y portafilas STIHL (sin mango).

| | | | |
|----------------------|-----------------------|------------------|-----------------------|
| 1/4" P | Ø 3,2 x 150 mm | .325" Pro | Ø 4,8 x 200 mm |
| Referencia | 5605 771 3206 | Referencia | 5605 772 4806 |
| 1/4" y 3/8" P | Ø 4,0 x 200 mm | .325" | Ø 4,8 x 200 mm |
| Referencia | 5605 773 4006 | Referencia | 5605 773 4806 |
| 1/4" y 3/8" P | Ø 3,5 x 200 mm | 3/8" | Ø 5,2 x 200 mm |
| (a medio uso) | | Referencia | 5605 773 5206 |
| Referencia | 5605 773 3506 | | |
| 3/8" y .325" | Ø 4,5 x 200 mm | .404" | Ø 5,5 x 200 mm |
| (a medio uso) | | Referencia | 5605 773 5506 |
| Referencia | 5605 773 4506 | | |

LIMA TRIANGULAR

Para discos de sierra circular con dientes en pico. Para afiladoras FG2 y FG3.

Referencia **0811 421 8971**

LIMA PLANA



Para un retoque preciso del limitador de profundidad. 150 mm.

Referencia **0814 252 3356**



ACCESORIOS PARA HEXA: PARA EL AFILADO SENCILLO DE LA CADENA PROFESIONAL

JUEGOS DE AFILADO[®]

Compuestos por portalimas con lima redonda, lima plana, plantilla de limado y bolsa resistente.



3/8" Hexa

Referencia **5607 007 1000**

LIMA HEXAGONAL PARA HEXA

Para cadena Hexa (sin mango).

3/8" Hexa

Ø 5,2 x 200 mm

Referencia

5607 772 5201

NUEVO PLANTILLA DE LIMADO FL4

Para el afilado del limitador de profundidad de acero endurecido con revestimiento especial. Dos ajustes para madera dura y blanda. Con los ganchos se puede limpiar tanto la ranura como el orificio de aceite de la espada.



3/8" Hexa

Referencia **0000 893 4009**

Diseñada para controlar el ángulo de ataque y de afilado, la longitud del diente y la altura del limitador de profundidad. También es válida para limpiar la ranura y orificio de aceite de la espada.



3/8" Hexa

Referencia **1110 893 4000**

CONSEJO PROFESIONAL

Con el sistema de corte Hexa, exclusivo de STIHL, la lima hexagonal se adapta perfectamente a la forma del diente de la cadena. Con esto, se consigue el ángulo de afilado ideal cada vez que se lleva a cabo el procedimiento de afilado, que es extremadamente rápido y fácil, y el resultado es una cadena Hexa muy bien afilada. Además, se mantiene afilada mucho más tiempo que otras cadenas: por ejemplo, la RH de 3/8" requiere un afilado menos frecuente y, por tanto, tiene una vida útil especialmente larga.

➔ La afiladora universal STIHL y la muela adecuada para Hexa de 3/8" figuran en la página 129.





GUÍA DE PORTALIMAS FF 1

Guía de portalimas exclusiva de STIHL. Para un manejo preciso y fácil de la lima y un afilado profesional de la cadena. El complemento ideal para los juegos de afilado STIHL, reduce el esfuerzo. Las limas no están incluidas.

| | | | |
|---------------------------|---------------|------------|---------------|
| 1/4" P | Ø 3,2 mm | .325" | Ø 4,8 mm |
| Referencia | 5614 000 7504 | Referencia | 5614 000 7501 |
| 1/4", 3/8" P [ⓐ] | Ø 4,0 mm | 3/8" | Ø 5,2 mm |
| Referencia | 5614 000 7503 | Referencia | 5614 000 7500 |
| 3/8" P [ⓐ] | Ø 4,0 mm | | |
| Referencia | 5614 000 7502 | | |

AFILADORA FG 2[ⓐ]

Afiladora de precisión para fijar a una mesa. De metal. Se suministra sin mango, lima ni tornillos de ajuste.



Referencia 5604 000 7501

AFILADORA FG 3[ⓐ]

Afiladora de precisión para fijar a la espada. De metal. Se suministra sin mango ni lima.



Referencia 5610 000 7500

AFILADORA FG 4

Ideal para el afilado semanal de precisión. Compacta, reduce el esfuerzo para ajustar correctamente la distancia del limitador de profundidad. La lima no está incluida.

| | | | |
|---------------------------|---------------|------------|---------------|
| 1/4", 3/8" P [ⓐ] | Ø 4,0 mm | .325" | Ø 4,8 mm |
| Referencia | 5612 000 7503 | Referencia | 5612 000 7501 |
| 3/8" P [ⓐ] | Ø 4,0 mm | 3/8" | Ø 5,2 mm |
| Referencia | 5612 000 7502 | Referencia | 5612 000 7500 |

PLANTILLA DE LIMADO

Diseñada para controlar el ángulo de ataque y de afilado, la longitud del diente y la distancia del limitador de profundidad. También es válida para limpiar la ranura y orificio de aceite de la espada.



| | | | | | |
|--------|------------|---------------|----------------------------|------------|---------------|
| 1/4" P | Referencia | 0000 893 4005 | 1/4", 3/8" P, .325" y 3/8" | Referencia | 1110 893 4000 |
| .404" | Referencia | 1106 893 4000 | | | |

MANGOS PARA LIMA

Empuñadura de material sintético adecuada para limas redondas de 3,2 a 5,5 mm y para todas las limas planas.



Referencia 0000 881 4504



Mango de madera para todas las limas triangulares, planas, redondas y hexagonales de 4,0 a 5,5 mm.

Referencia 0811 490 7860



Mango de material sintético con ángulos de afilado. Para limas redondas de 3,2 a 5,5 mm.

Referencia 0000 881 4500



FH 3
Empuñadura blanda. Para limas planas hasta 150 mm.

Referencia 0000 881 4503



FH 1
Empuñadura blanda con ángulos de afilado. Para limas redondas de 3,2 hasta 5,5 mm.

Referencia 0000 881 4502

ⓐ Ranura 1,1 mm
ⓑ Ranura 1,3 mm

ⓐ Las fotografías muestran un equipamiento especial
ⓑ No adecuada para cadenas 1/4" PM3

ⓐ Explicación de certificaciones en la página 491

PLANTILLA DE CONTROL

Para determinar el paso de la cadena y del piñón, así como el espesor del eslabón impulsor y el ancho de ranura de la espada.



Referencia **0000 893 4105**

Para determinar el estado de desgaste de los piñones de cadena. Un control periódico y la sustitución preventiva reducen el desgaste del equipo de corte.



Referencia **0000 893 4101**

CABALLETES

S 260

Ligero y manejable. Fácil fijación en la madera y en la espada. Incluye práctica funda para el cinturón.



Referencia **0000 881 0402**

L 700

Más grande y resistente. Se fija fácilmente en la madera.



Referencia **0000 881 0403**

AFILADORA BÁSICA USG DE STIHL

Afiladora universal para todas las cadenas STIHL, discos de sierra para FS y cuchillas de cortasetos. Se suministra con soporte basculante y dos discos de muela. También indicada para afilar cadenas Duro.



Referencia **5203 200 0008**

ACCESORIO USG (SIN FOTOGRAFÍA)

Muela de diamante $\frac{3}{8}$ " PD3, .325" RD3 y $\frac{3}{8}$ " RD3

Referencia **5203 757 0906**

Muela de afilado para $\frac{3}{8}$ " Hexa

Referencia **5203 750 7018**

REMACHADORA Y ABRE-REMACHES NG 7

Dispositivo combinado para remachar y abrir remaches de las cadenas.



Referencia **5805 012 7520**

ABRE-REMACHES NG 4

Para abrir remaches de cadenas.



Referencia **5805 012 7500**

REMACHADORA NG 5

Para remachar cadenas.



Referencia **5805 012 7510**



CORTE A CORTE HASTA ALCANZAR LA PERFECCIÓN.

Cortasetos de gasolina **133**

Recortasetos y cortasetos de batería **135**

Cortasetos eléctricos **138**

Accesorios para cortasetos **140**

Cortasetos de altura y accesorios **145**



CORTASETOS AL DETALLE



TÉCNICA

01 ELECTRÓNICA EC

En el sistema AP el controlador electrónico reconoce la carga correspondiente durante la aplicación y actúa de manera activa sobre el motor EC. El resultado: un avance de corte constante, incluso en la poda más difícil, y siempre el mejor rendimiento.

02 MOTOR ELÉCTRICO STIHL (EC)

Además de una impresionante potencia de trabajo, los cortasetos profesionales tienen en el sistema AP un motor EC con inversión de sentido de giro. Esto permite el avance libre de la herramienta de corte en caso necesario.

03 STIHL CONNECTED

El STIHL Smart Connector 2 A se puede colocar en un espacio ya preparado en la carcasa de la máquina, de manera que la máquina queda conectada.

CONFORT

04 EMPUÑADURA MULTIFUNCIONAL GIRATORIA

Permite colocar la herramienta en la mejor posición para los cortes laterales o superiores.

05 INGENIOSA GEOMETRÍA DE LAS CUCHILLAS

La inteligente geometría de las cuchillas y la caja reductora especialmente adaptada para podar y recortar garantizan un excelente rendimiento de corte.

06 EMPUÑADURA CIRCULAR CON BOTÓN EN LA PARTE INTERNA

Se sujeta cómodamente en la mano y reduce el esfuerzo, sobre todo durante periodos de trabajo prolongados.

07 PROTECTOR DE PUNTA ATORNILLADO

Protege la punta de la cuchilla del cortasetos contra el desgaste y facilita el corte en zonas cercanas al suelo y a la pared.

CORTASETOS DE GASOLINA

- Potentes, ligeros y con gran rendimiento de corte
- Para uso en superficies grandes
- Para mantenimiento de parques y jardines
- Corte óptimo de setos espesos y árboles ornamentales



HS 45

27,2 cm³ • 0,75 kW / 1,0 CV • desde 4,7 kg[Ⓞ]

Modelo perfecto para el mantenimiento de plantas leñosas en el jardín. Sistema antivibración STIHL, STIHL ElastoStart, sistema de filtro de aire de larga duración, cuchillas de un filo, protección anticorte integrada.

Longitud de cuchilla **45 cm**
Referencia **4228 011 2937**

Longitud de cuchilla **60 cm**
Referencia **4228 011 2938**



HS 56 C-E

21,4 cm³ • 0,65 kW / 0,9 CV • 4,5 kg[Ⓞ]

Ideal para usos en paisajismo y jardinería. Con sistema antivibración STIHL, STIHL ErgoStart, sistema de filtro de aire de larga duración, mando unificado, cierre del depósito sin herramientas, cuchillas de doble filo, protección anticorte y protector de punta atornillado.

Longitud de cuchilla **60 cm**
Referencia **4242 011 2947**



EL COMBUSTIBLE Y EL ACEITE ADECUADOS

A PARTIR DE LA **PÁGINA 380**



Puedes encontrar nuestros precios actuales en **stihl.es**

C = Versión confort
E = STIHL ErgoStart

Ⓞ Peso sin combustible, completo





HS 82 R

22,7 cm³ • 0,7 kW / 1,0 CV • 5,3 kg^①

Máquina profesional con baja velocidad de corte para un corte potente. Arranque simplificado para un arranque cómodo. Sistema antivibración STIHL, sistema de filtro de aire de larga duración, cuchillas de un filo, empuñadura multifuncional giratoria, protección anticorte y protector de punta atornillado, botón de stop.

Longitud de cuchilla **60 cm**
Referencia **4237 011 2977**



HS 82 T

22,7 cm³ • 0,7 kW / 1,0 CV • 5,1 kg^①

Máquina profesional con alta velocidad de corte para un corte fino. Arranque simplificado para un arranque cómodo. Sistema antivibración STIHL, sistema de filtro de aire de larga duración, cuchillas de doble filo, empuñadura multifuncional giratoria, protección anticorte y protector de punta atornillado, botón de stop.

Longitud de cuchilla **60 cm**
Referencia **4237 011 2985**



HS 87 R

22,7 cm³ • 0,7 kW / 1,0 CV • 5,5 kg^①

Máquina profesional con baja velocidad de corte para un corte potente, con cuchilla de un filo. Arranque simplificado para un arranque cómodo. Sistema antivibración STIHL, sistema de filtro de aire de larga duración, protector de punta atornillado, botón de stop, baja velocidad de cuchilla.

Longitud de cuchilla **75 cm**
Referencia **4237 011 2991**



EL COMBUSTIBLE Y EL ACEITE ADECUADOS

A PARTIR DE LA **PÁGINA 380**

RECORTASETOS Y CORTASETOS DE BATERÍA

- Para uso particular y profesional
- Para podar setos en zonas sensibles al ruido como áreas residenciales, hospitales, colegios
- Manejo cómodo y sencillo
- Excelente rendimiento de corte


ASII
SYSTEM

HSA 26

 10,8 V · 0,8 kg[Ⓢ]


Recortasetos de batería ligero y compacto con cuchilla para el recorte y cuidado de setos perennes y árboles ornamentales de hoja pequeña. Cuchilla con geometría de cuchillas STIHL optimizada para obtener los mejores resultados de corte. Con cuchilla para hierba que también permite cortar los bordes del césped. Empuñadura antideslizante para una ergonomía perfecta, cambio de cuchilla rápido y sin herramientas, con indicador de carga de batería. La batería AS 2 se adapta exclusivamente al sistema AS.

El set incluye:

- 1 × batería de litio-ión AS 2, 28 Wh, 10,8 V
- 1 × cargador estándar AL 1
- 1 × cuchilla cortasetos, longitud de cuchilla 20 cm, con protección anticorte incluida
- 1 × cuchilla para hierba, ancho de cuchilla 12 cm, con protección para la cuchilla incluida
- 1 × bolsa de transporte negra / naranja con argollas para montaje en pared

HSA 26 sin batería, cargador ni bolsa de transporte, con cuchilla cortasetos y para hierba incluidas

Longitud de cuchilla **20 cm**
Referencia **HA03 011 3514**

Set HSA 26 con batería y cargador AS 2 y AL 1

Longitud de cuchilla **20 cm**
Referencia **HA03 011 3516**


AI

HSA 45

 18 V · 2,3 kg[Ⓢ]


Cortasetos de batería muy ligero con buen rendimiento de corte para recortar arbustos y setos en zonas cercanas a viviendas. Cuchillas de un filo con 24 mm de distancia entre dientes, protección anticorte integrada, protector de punta atornillado, batería integrada de litio-ión (36 Wh) con indicador de carga. Tiempo de carga de la batería 145 min / 210 min (80 % / 100 %).

Longitud de cuchilla **50 cm**
Referencia **4511 011 3501**



CUIDAR LOS SETOS AHORA ES MÁS FÁCIL CON NUESTROS NUEVOS CORTASETOS DE BATERÍA



AK
SYSTEM
AK 10

NUEVO HSA 50

36 V • 2,9 kg^①



Cortasetos de batería ligero y silencioso para recortar arbustos y setos de tamaño mediano. Cuchillas reforzadas, cortadas por láser con afilado de diamante, geometría de cuchillas patentada con forma de gota[®] para un corte perfecto. Trabajo cómodo y con menos esfuerzo gracias al equilibrio óptimo de la máquina, la forma ergonómica de la empuñadura, el manillar simple con botón en la parte interior y el peso reducido. Protector de guía de cuchillas atornillado para un trabajo con poco desgaste cerca del suelo o a lo largo de muros.

HSA 50 sin batería ni cargador
Longitud de cuchilla **50 cm**
Referencia **4521 011 3534**

Set HSA 50 con AK 10 y AL 101
Longitud de cuchilla **50 cm**
Referencia **4521 011 3548**



AK
SYSTEM
AK 10

NUEVO HSA 60

36 V • 3,5 kg^①



Cortasetos de batería con rendimiento de corte especialmente potente para un uso exigente, p. ej., para podar arbustos y setos altos. Cuchilla cortada con láser, con afilado de diamante y endurecida, geometría de la cuchilla con forma de gota patentada[®] para un corte perfecto y un seto saludable. Trabajo ergonómico y sin esfuerzo gracias al equilibrio óptimo, la empuñadura multifuncional giratoria, la empuñadura circular con botón en la parte interna y el sistema antivibración de STIHL. Sistema antibloqueo para cambiar fácilmente la dirección del giro de las cuchillas en caso de bloqueo. Motor EC para un rendimiento constante y una larga vida útil. Protector de guía de cuchillas atornillado para un trabajo con poco desgaste cerca del suelo o a lo largo de muros.

HSA 60 sin batería ni cargador
Longitud de cuchilla **60 cm**
Referencia **HA06 011 3504**

Set HSA 60 con AK 10 y AL 101
Longitud de cuchilla **60 cm**
Referencia **HA06 011 3518**



TRABAJA DE FORMA ERGONÓMICA Y CÓMODA GRACIAS A LA EMPUÑADURA MULTIFUNCIÓN GIRATORIA

La empuñadura multifunción giratoria permite un trabajo preciso y, sobre todo, cómodo en el corte de las partes laterales y superiores. En función de la aplicación, se puede girar 90° a la derecha o a la izquierda. De este modo, siempre se mantiene una posición de trabajo ergonómicamente favorable para cada corte en diferentes direcciones. Además de nuestros cortasetos profesionales de batería HSA 130 R, HSA 130 T y HSA 100, el nuevo HSA 60 es el primer cortasetos de batería del sistema AK de STIHL que está equipado con el mango multifunción giratorio. Junto con el bajo peso, el óptimo equilibrio de la máquina y el sistema antivibratorio de STIHL, permite trabajar con especial ahorro de energía. Compruébalo tú mismo.



NUEVO HSA 100

UN TODOTERRENO



Cortasetos universal para uso profesional en jardinería, paisajismo o empresas de mantenimiento. Ideal para el mantenimiento de todo tipo de setos, recortando y podando desde ramas finas hasta fuertes brotes perennes.



ALTO NIVEL DE ERGONOMÍA

gracias al buen equilibrio de la máquina, a la empuñadura multifunción giratoria, a la empuñadura delantera con interruptor, al sistema antivibratorio STIHL y al bajo peso.

RENDIMIENTO CONSTANTE Y FIABLE

gracias al motor EC de larga duración.



36 V • 3,7 kg^①

HSA 100 sin batería ni cargador
Longitud de cuchilla **60 cm**
Referencia **HA07 011 3504**

EXCELENTE RENDIMIENTO DE CORTE

a través de cuchillas mejoradas de doble cara con geometría de cuchilla STIHL y una distancia entre dientes de 34 cm.

MÍNIMO DESGASTE DE LA PUNTA

gracias al protector de punta atornillado.

TRABAJO EFICAZ

simplemente cambiando el sentido de giro de las cuchillas de corte en caso de bloqueo.



NUEVO

HSA 130 R

36 V • desde 4,1 kg^①



Cortasetos de batería profesional robusto y extremadamente potente con cuchillas de doble filo y versión para poda. Baja velocidad de cuchilla para un corte potente. Motor EC para una potencia constante y una larga vida útil. Empuñadura multifuncional giratoria con número de ciclos ajustable en tres niveles, empuñadura circular ergonómica con botón en la parte interna, cuchilla con rendimiento antirozamiento mejorado y protección anticorte y de la punta atornillada. La carcasa de la máquina viene preparada para el STIHL Smart Connector 2 A. Funcionamiento con batería con bolsa para cinturón AP con cable de conexión y sistema de transporte o batería de mochila AR L (ver página 45).

HSA 130 R sin batería ni cargador
Longitud de cuchilla **60 cm**
Referencia **4869 011 3564**

Longitud de cuchilla **75 cm**
Referencia **4869 011 3565**



NUEVO

HSA 130 T

36 V • desde 3,9 kg^①



Cortasetos de batería profesional robusto y muy potente con cuchillas de doble filo y versión para perfilado. Alta velocidad de la cuchilla para un corte especialmente limpio y preciso. Motor EC para una potencia constante y una larga vida útil. Empuñadura multifunción giratoria con número de ciclos ajustable en tres niveles, empuñadura circular ergonómica con botón en la parte interna, cuchilla con un anti rozamiento mejorado y protección anticorte y de la punta atornillada. La carcasa de la máquina viene preparada para el STIHL Smart Connector 2 A. Funcionamiento con batería con bolsa para cinturón AP con cable de conexión y sistema de transporte o batería de mochila AR L (ver página 45).

HSA 130 T sin batería ni cargador
Longitud de cuchilla **60 cm**
Referencia **4869 011 3571**

Longitud de cuchilla **75 cm**
Referencia **4869 011 3572**

R = Poda
T = Perfilado

① Peso sin batería
② Explicación de los símbolos en la página 478
③ Patentado EP 2218324 B1



CORTASETOS ELÉCTRICOS

- Para cortar setos y arbustos en jardines particulares
- Fáciles de manejar
- Particularmente ligeros y silenciosos



HSE 42

230 V • 420 W • 3,0 kg[Ⓞ]

Ideal para recortar y cortar ramas pequeñas y delgadas. Protección anticorte integrada, protector de punta atornillado, freno de cuchilla mecánico, cuchillas de un filo, dispositivo antitirones del cable.

Longitud de cuchilla **45 cm**
Referencia **4818 011 3523**



HSE 52

230 V • 460 W • 3,1 kg[Ⓞ]

Perfecto para recortar y cortar ramas pequeñas y delgadas. Protección anticorte integrada, protector atornillado, freno de cuchilla mecánico, cuchillas de un filo, dispositivo antitirones del cable, protector en la punta de la cuchilla.

Longitud de cuchilla **50 cm**
Referencia **4818 011 3532**



HSE 61

230 V • 500 W • desde 3,9 kg[Ⓞ]

Con empuñadura giratoria en 5 posiciones para un corte cómodo y flexible. Cuchilla de un filo. Protección anticorte y en la punta atornilladas. Vibraciones reducidas. Dispositivo antitirones del cable.

Longitud de cuchilla **50 cm**
Referencia **4812 011 3509**

Longitud de cuchilla **60 cm**
Referencia **4812 011 3500**



Puedes encontrar nuestros precios actuales en **stihl.es**



HSE 71

230 V • 600 W • desde 4,1 kg[Ⓞ]

Potente cortasetos eléctrico con motor de 600 vatios y vibraciones reducidas para ramas gruesas. Empuñadura giratoria en 5 posiciones.

Longitud de cuchilla **60 cm**
Referencia **4812 011 3513**

Longitud de cuchilla **70 cm**
Referencia **4812 011 3528**



HSE 81

230 V • 650 W • desde 4,2 kg[Ⓞ]

Ideal para setos gruesos y duros. Protecciones anticorte y de punta atornilladas. Cuchilla de doble filo con gran distancia entre dientes. Empuñadura giratoria en 5 posiciones. Vibraciones reducidas. Dispositivo antitirones del cable.

Longitud de cuchilla **60 cm**
Referencia **4812 011 3530**

Longitud de cuchilla **70 cm**
Referencia **4812 011 3531**

Ⓞ Peso sin cable

ACCESORIOS PARA CORTASETOS

- Diseñados para facilitar el trabajo





TUBO TELESCÓPICO

Permite trabajar de manera ergonómica en posición erguida. Acople fácil y rápido de la máquina al accesorio y cambio cómodo de batería AS 2 en la empuñadura. Ángulo de trabajo ajustable 125°. Longitud regulable de forma continua desde 95 hasta 110 cm, ruedas suaves, empuñadura blanda. El tubo telescópico es compatible únicamente con el HSA 26 y no es compatible con el GTA 26 o el HSA 25.

Para HSA 26

Referencia **HA03 710 7100**



BOLSA DE TRANSPORTE

Bolsa ligera y resistente para transportar y guardar todos los motores combi de STIHL con asa integral y las herramientas combi FS-KM o HL-KM. También es ideal para las máquinas de batería KMA 130 R, KMA 135 R, HSA 50, HSA 60, HSA 100, HLA 56, BGA 57, BGA 60, BGA 86 y BGA 100 con una batería y un cargador.

Referencia **0000 881 0507**



| | Referencia | Longitud de cuchilla (cm) | Cilindrada (cm ³) | Potencia (kW/CV) | Tensión nominal (V) | Potencia (W) | Peso (kg) | Nivel sonoro [Ⓢ] (dB(A)) | Potencia sonora [Ⓢ] (dB(A)) | Vibraciones izquierda/derecha [Ⓢ] (m/s ²) |
|---|----------------------------|---------------------------|-------------------------------|------------------|---------------------|--------------|------------------|-----------------------------------|--------------------------------------|--|
| CORTASETOS DE GASOLINA | | | | | | | | | | |
| HS 45 | 4228 011 2937 | 45 | 27,2 | 0,75/1,0 | - | - | 4,7 [Ⓢ] | 97 | 107 | 10,0/9,0 |
| HS 45 | 4228 011 2938 | 60 | 27,2 | 0,75/1,0 | - | - | 5,0 [Ⓢ] | 97 | 107 | 10,0/9,0 |
| HS 56 C-E | 4242 011 2947 | 60 | 21,4 | 0,65/0,9 | - | - | 4,5 [Ⓢ] | 95 | 107 | 4,7/5,5 |
| HS 82 R | 4237 011 2977 | 60 | 22,7 | 0,7/1,0 | - | - | 5,3 [Ⓢ] | 94 | 107 | 2,7/3,1 |
| HS 82 T | 4237 011 2985 | 60 | 22,7 | 0,7/1,0 | - | - | 5,1 [Ⓢ] | 95 | 107 | 2,7/2,1 |
| HS 87 R | 4237 011 2991 | 75 | 22,7 | 0,7/1 | - | - | 5,5 [Ⓢ] | 96 | 106 | 3,1/3,0 |
| RECORTASETOS Y CORTASETOS DE BATERÍA | | | | | | | | | | |
| HSA 26 | HA03 011 3514 | 20 | - | - | 10,8 | - | 0,8 [Ⓢ] | 69 | 80 | -/1,0 [Ⓢ] |
| Set HSA 26 con AS 2 + AL 1 | HA03 011 3516 | 20 | - | - | 10,8 | - | 1,0 [Ⓢ] | 69 | 80 | -/1,0 [Ⓢ] |
| HSA 45 | 4511 011 3501 | 50 | - | - | 18 | - | 2,3 [Ⓢ] | 75 | 83 | 1,4/1,5 |
| HSA 50 | NUEVO 4521 011 3534 | 50 | - | - | 36 | - | 2,9 [Ⓢ] | 81 | 91 | 2,0/1,6 |
| Set HSA 50 con AK 10 + AL 101 | NUEVO 4521 011 3548 | 50 | - | - | 36 | - | 3,7 [Ⓢ] | 81 | 91 | 2,0/1,6 |
| HSA 60 | NUEVO HA06 011 3504 | 60 | - | - | 36 | - | 3,5 [Ⓢ] | 77 | 85 | 1,5/1,0 |
| Set HSA 60 con AK 10 + AL 101 | NUEVO HA06 011 3518 | 60 | - | - | 36 | - | 4,3 [Ⓢ] | 77 | 85 | 1,5/1,0 |
| HSA 100 | NUEVO HA07 011 3504 | 60 | - | - | 36 | - | 3,7 [Ⓢ] | 76 | 84 | 1,0/0,8 |
| HSA 130 R | NUEVO 4869 011 3564 | 60 | - | - | 36 | - | 4,1 [Ⓢ] | 83 | 94 | 3,5/2,7 |
| HSA 130 R | NUEVO 4869 011 3565 | 75 | - | - | 36 | - | 4,4 [Ⓢ] | 84 | 95 | 3,6/2,8 |
| HSA 130 T | NUEVO 4869 011 3571 | 60 | - | - | 36 | - | 3,9 [Ⓢ] | 84 | 95 | 3,0/2,8 |
| HSA 130 T | NUEVO 4869 011 3572 | 75 | - | - | 36 | - | 4,1 [Ⓢ] | 85 | 96 | 2,5/2,9 |
| CORTASETOS ELÉCTRICOS | | | | | | | | | | |
| HSE 42 | 4818 011 3523 | 45 | - | - | 230 | 420 | 3,0 [Ⓢ] | 84 | 95 | 3,1/1,5 |
| HSE 52 | 4818 011 3532 | 50 | - | - | 230 | 460 | 3,1 [Ⓢ] | 84 | 95 | 3,1/1,5 |
| HSE 61 | 4812 011 3509 | 50 | - | - | 230 | 500 | 3,9 [Ⓢ] | 85 | 96 | 5,3/3,3 |
| HSE 61 | 4812 011 3500 | 60 | - | - | 230 | 500 | 4,1 [Ⓢ] | 85 | 96 | 5,3/3,3 |
| HSE 71 | 4812 011 3513 | 60 | - | - | 230 | 600 | 4,1 [Ⓢ] | 88 | 99 | 3,8/2,6 |
| HSE 71 | 4812 011 3528 | 70 | - | - | 230 | 600 | 4,2 [Ⓢ] | 88 | 99 | 3,8/2,6 |
| HSE 81 | 4812 011 3530 | 60 | - | - | 230 | 650 | 4,2 [Ⓢ] | 88 | 99 | 3,5/2,5 |
| HSE 81 | 4812 011 3531 | 70 | - | - | 230 | 650 | 4,4 [Ⓢ] | 88 | 99 | 3,5/2,5 |

- De serie
- Accesorio (opcional)

C = Versión confort
E = STIHL ErgoStart
R = Poda
T = Perfilado

Ⓢ Factor K según la Directiva 2006/42/CE = 2,0 dB(A)
Ⓢ Factor K según la Directiva 2006/42/CE = 2 m/s²
Ⓢ Peso sin combustible, completo
Ⓢ Peso sin batería, con cuchilla cortasetos

Ⓢ Peso con batería y cuchilla cortasetos, sin cargador
Ⓢ Peso con batería
Ⓢ Peso sin batería
Ⓢ Peso con batería, sin cargador

| Motor STIHL (2-MIX / 4-MIX®) / sistema de batería STIHL | Longitud total (cm) | Número de ciclos (rpm) | Distancia entre dientes (mm) | Sistema antivibración STIHL | STIHL ElastoStart | STIHL ErgoStart | Empuñadura multifuncional giratoria | STIHL Smart Connector 2 A |
|---|---------------------|------------------------------------|------------------------------|-----------------------------|-------------------|-----------------|-------------------------------------|---------------------------|
| 2-MIX | 95 | 4.030 | 30 | ● | ● | - | - | - |
| 2-MIX | 110 | 4.030 | 30 | ● | ● | - | - | - |
| 2-MIX | 104 | 3.600 | 34 | ● | - | ● | - | - |
| 2-MIX | 120 | 3.200 | 38 | ● | - | - | ● | - |
| 2-MIX | 121 | 5.100 | 30 | ● | - | - | ● | - |
| 2-MIX | 135 | 3.200 | 38 | ● | - | - | - | - |
| Sistema AS | 50 | 2.200 | 19 | - | - | - | - | - |
| Sistema AS | 50 | 2.200 | 19 | - | - | - | - | - |
| Línea AI | 91 | 2.500 | 24 | - | - | - | - | - |
| Sistema AK | 101 | 2.800 | 30 | - | - | - | - | - |
| Sistema AK | 101 | 2.800 | 30 | - | - | - | - | - |
| Sistema AK | 117 | 3.000 | 30 | ● | - | - | ● | - |
| Sistema AK | 117 | 3.000 | 30 | ● | - | - | ● | - |
| Sistema AP | 116 | 3.000 | 34 | ● | - | - | ● | - |
| Sistema AP | 117 | 2.800 / 3.000 / 3.200 [Ⓞ] | 38 | - | - | - | ● | ○ |
| Sistema AP | 132 | 2.800 / 3.000 / 3.200 [Ⓞ] | 38 | - | - | - | ● | ○ |
| Sistema AP | 118 | 4.400 / 4.700 / 5.000 [Ⓞ] | 30 | - | - | - | ● | ○ |
| Sistema AP | 130 | 4.400 / 4.700 / 5.000 [Ⓞ] | 30 | - | - | - | ● | ○ |
| - | 92 | 3.400 | 21 | - | - | - | - | - |
| - | 101 | 3.400 | 23 | - | - | - | - | - |
| - | 113 | 3.200 | 29 | - | - | - | ● | - |
| - | 121 | 3.200 | 29 | - | - | - | ● | - |
| - | 123 | 2.600 | 36 | - | - | - | ● | - |
| - | 133 | 2.600 | 36 | - | - | - | ● | - |
| - | 123 | 2.600 | 36 | - | - | - | ● | - |
| - | 133 | 2.600 | 36 | - | - | - | ● | - |

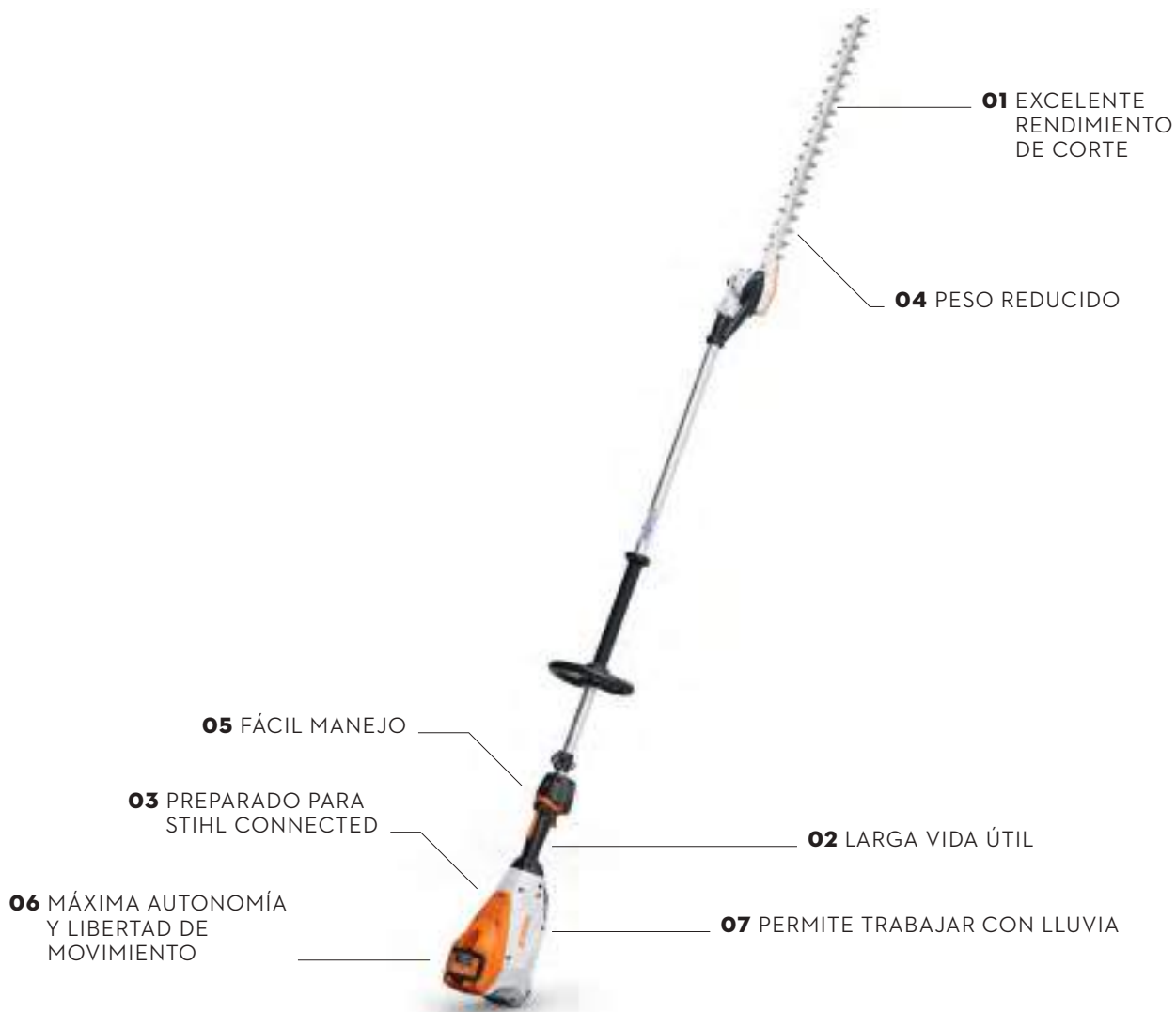
Ⓞ Peso sin cable

Ⓞ Con cuchilla cortasetos/con cuchilla para hierba

Ⓞ Nivel 1/nivel 2/nivel 3




CORTASETOS DE ALTURA AL DETALLE



TÉCNICA

- 01 SISTEMA DE CUCHILLAS**
Las cuchillas universales de marcha suave y con un rendimiento mejorado ante el rozamiento aumentan la autonomía de la batería más de un 20% en comparación con las cuchillas convencionales. Combinadas con el accionamiento de batería STIHL, ofrecen un excelente rendimiento de corte en tareas de poda y recorte.
- 02 FILTRO DE AIRE CON MALLA METÁLICA**
El filtro de aire con malla metálica, que puede limpiarse fácilmente desde fuera, proporciona una óptima refrigeración al motor, protege el interior de la carcasa del motor frente a la suciedad alargando su vida útil.
- 03 STIHL CONNECTED**
El STIHL Smart Connector 2 A se puede insertar en una ubicación preparada para ello en la carcasa de la máquina.

CONFORT

- 04 CAJA REDUCTORA DE MAGNESIO**
Ligera caja reductora de magnesio con cuchilla ajustable en 145 grados sin herramientas, para podas superiores, laterales e inferiores
- 05 EMPUÑADURA CON AJUSTE DE LA VELOCIDAD**
La empuñadura ergonómica se utiliza de forma intuitiva con ajuste de velocidad en tres niveles e indicador LED.
- 06 ALOJAMIENTO DE LA BATERÍA EN LA MÁQUINA**
La batería STIHL AP se ubica directamente en la carcasa del motor. Esto hace que el trabajo sea aún más cómodo y que el usuario se beneficie del buen equilibrio del cortasetos, así como de la máxima libertad de movimientos.
- 07 SE PUEDE UTILIZAR EN CASO DE LLUVIA**
Las máquinas de batería STIHL con este símbolo  han superado pruebas completas conformes al estándar IPX4 y, por tanto, pueden utilizarse también bajo la lluvia sin ninguna limitación.

CORTASETOS DE ALTURA Y ACCESORIOS

- Modelos de gasolina, batería y eléctricos para aplicaciones profesionales de los servicios de mantenimiento municipales, así como para aplicaciones exigentes en el ámbito privado
- Para setos anchos, altos o largos
- Para cortar desde el suelo de forma fácil y cómoda



HL 92 C-E

21,4 cm³ • 0,7 kW / 1,0 CV • 5,9 kg[Ⓞ]

Para trabajos profesionales en setos altos o a ras del suelo. Máquina ligera, motor STIHL 2-MIX con STIHL ECOSPEED para regular las revoluciones, STIHL ErgoStart, regulación de cuchilla 145°, longitud total 232 cm.




Referencia **4243 200 0033**

HL 94 C-E

24,1 cm³ • 0,9 kW / 1,2 CV • 6,2 kg[Ⓞ]

Para trabajos profesionales en setos altos o a ras del suelo. Reductora de bajo peso, con STIHL ECOSPEED para regular las revoluciones en intervalos de trabajo prolongados en zonas sensibles al ruido, STIHL ErgoStart, cuchilla regulable 145°, longitud total 242 cm.



Referencia **4243 200 0024**

Otras versiones:
HL 94 KC-E 4243 200 0016



EL COMBUSTIBLE Y EL ACEITE ADECUADOS

A PARTIR DE LA **PÁGINA 380**

C = Versión confort Ⓞ Peso sin combustible, completo
E = STIHL ErgoStart
K = Tubo corto



HLA 56

36 V • 3,8 kg^①



Cortasetos de altura de batería ligero, perfecto para cortar setos altos y arbustos del jardín. Cuchillas de un filo con forma de gota, ángulo de corte ajustable escalonadamente de -45° a +90° y tubo divisible para facilitar el transporte. Longitud de transporte 115 cm, longitud total 210 cm.



INCLUYE SOPORTE DE PARED

HLA 56 sin batería ni cargador
Referencia **HA01 011 2914**

Set HLA 56 con AK 20 y AL 101
Referencia **HA01 200 0043**



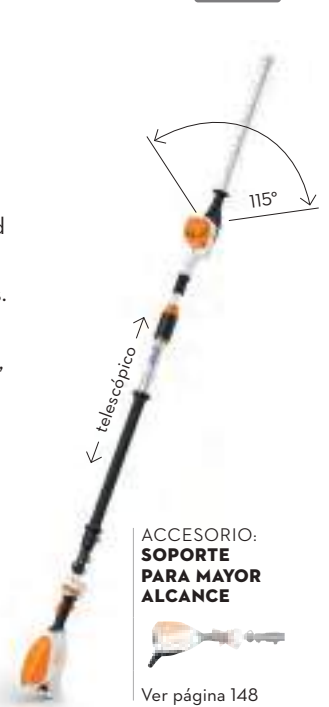
HLA 86

36 V • 4,8 kg^①



Cortasetos de altura de batería de gran alcance para uso profesional. Especialmente indicado para podar setos y arbustos altos, así como para cortar plantas bajas. Trabajo ergonómico gracias a su tubo telescópico rígido. Tanto la longitud del tubo, como la cuchilla giratoria se pueden ajustar sin herramientas. Cuchilla giratoria en 115° sin herramientas, para podas superiores, laterales e inferiores. Cuchillas de doble filo para un corte limpio, regulación progresiva del régimen de revoluciones. Longitud de transporte con cuchilla giratoria plegada de 180 cm, longitud total de 260-330 cm.

HLA 86 sin batería ni cargador
Referencia **4859 011 2933**



HLA 66

36 V • 3,8 kg^①



Ligero cortasetos de altura de batería para podar setos y arbustos, así como plantas bajas. Cuchilla ajustable en 115° sin herramientas, para podas superiores, laterales e inferiores. Cuchillas de doble filo para un corte limpio. Avance de cuchillas y progreso del trabajo constante incluso con carga. Manillar cerrado, regulación progresiva del régimen de revoluciones. Longitud de transporte con cuchilla giratoria plegada de 125 cm, longitud total 205 cm.

HLA 66 sin batería ni cargador
Referencia **4859 011 2913**



HLA 135

36 V • 5,6 kg^①



El cortasetos de altura de batería profesional más potente de la gama de STIHL, perfecto para trabajos en entornos sensibles al ruido. Indicado para cortar arbustos y setos, así como plantas de poca altura desde el recorte hasta la poda. Cuchilla ajustable en 145° sin herramientas para podas superiores, laterales e inferiores. Cuchillas de doble filo para un corte limpio. Empuñadura con indicador LED. Preparado para el STIHL Smart Connector de 2 A en la carcasa de la máquina. Longitud total 249 cm.

HLA 135 sin batería ni cargador
Referencia **HA04 200 0001**



① Peso sin batería
② Explicación de símbolos en la página 478



PÁGINA **379**

SMART CONNECTOR 2 A

Para conectar el HLA 135 a STIHL connected. A partir de la página 16 encontrarás información detallada sobre STIHL connected.



Puedes encontrar nuestros precios actuales en **stihl.es**

BRIDA PARA TUBO TELESCÓPICO



Ofrece la máxima ergonomía en combinación con el arnés simple o con el arnés acolchado RTS. Fácil de quitar y poner. Se suministra de serie con HT 135 y HTA 135.

Para HT 135, HTA 86, HTA 135 y HLA 86
Referencia 0000 790 8600



PROLONGADOR DE TUBO HLA

De aluminio. Para el uso del cortasetos de batería HLA 56. Alcance de la prolongación 50 cm, peso 500 g.

Para HLA 56
Referencia HA01 820 5000

SOPORTES PARA MAYOR ALCANCE

Diseñado para proteger la máquina y la batería del contacto directo con el suelo.



Para HTA 66, HTA 86, HLA 66 y HLA 86
Referencia 4857 007 1001

Diseñado para proteger la máquina y la batería del contacto directo con el suelo. Incluido en el suministro con HTA 135.



Para HLA 135, HTA 135 y KMA 135 R
Referencia LA01 007 1002

Para proteger la máquina y la batería del contacto directo con el suelo.



Para HLA 56 y HTA 50
Referencia HA01 007 1000

| Referencia | Long. de corte (cm) | Cilindrada (cm³) | Potencia (kW/CV) | Tensión nominal (V) | Consumo de potencia (W) | Peso (kg) | Nivel sonoro [ⓐ] (dB(A)) | Potencia sonora [ⓐ] (dB[A]) | Vibraciones izquierda / derecha [ⓐ] (m/s²) |
|---|---------------------|------------------|------------------|---------------------|-------------------------|------------------|-----------------------------------|--------------------------------------|---|
| CORTASETOS DE ALTURA DE GASOLINA | | | | | | | | | |
| HL 92 C-E (145°) | 4243 200 0033 | 50 | 21,4 | 0,7 / 1,0 | - | 5,9 [ⓐ] | 91 | 106 | 4,1 / 4,5 |
| HL 94 KC-E (145°) | 4243 200 0016 | 60 | 24,1 | 0,9 / 1,2 | - | 5,7 [ⓐ] | 92 | 108 | 6,4 / 6,4 |
| HL 94 C-E (145°) | 4243 200 0024 | 60 | 24,1 | 0,9 / 1,2 | - | 6,2 [ⓐ] | 91 | 107 | 6,5 / 5,4 |
| CORTASETOS DE ALTURA DE BATERÍA | | | | | | | | | |
| HLA 56 (135°) | HA01 011 2914 | 45 | - | - | 36 | 3,8 [ⓐ] | 77 | 88 | 1,5 / 1,5 |
| Set HLA 56 (135°) con AK 20 + AL 101 | HA01 200 0043 | 45 | - | - | 36 | 5,0 [ⓐ] | 77 | 88 | 1,5 / 1,5 |
| HLA 66 (115°) | 4859 011 2913 | 50 | - | - | 36 | 3,8 [ⓐ] | 80 | 91 | 2,3 / 1,8 |
| HLA 86 (115°) | 4859 011 2933 | 50 | - | - | 36 | 4,8 [ⓐ] | 80 | 91 | 2,3 / 1,6 |
| HLA 135 (145°) | HA04 200 0001 | 60 | - | - | 36 | 5,6 [ⓐ] | 85 | 96 | 2,5 / 3,3 |

● De serie C = Versión confort ⓐ Factor K RL 2006 / 42 / CE = 2,0 dB(A) ⓐ Peso sin combustible, completo
 ○ Opcional (accesorio) E = STIHL ErgoStart ⓐ Factor K RL 2006 / 42 / CE = 2 m/s² ⓐ Peso sin batería
 K = Tubo corto ⓐ Con equipo de corte ⓐ Peso con batería, sin cargador



ARNÉS ACOLCHADO RTS

Diseñado para tareas de transporte y trabajos de larga duración. Ajustable a medida del usuario permite trabajar de forma ergonómica y con poco esfuerzo. Válido para podadoras de altura: HT 105, HT 134, HT 135, HTA 66, HTA 86, HTA 135; motores Combi con HT-KM o HL-KM 145°: KM 56 RC-E, KM 94 RC-E, KM 111 R, KM 131 R, KMA 135 R; cortasetos de altura: HL 94 C-E, HLA 66, HLA 86, HLA 135. No es compatible con: KMA 130 R y HL 94 KC-E.

Referencia **0000 790 4400**



BOLSA DE TRANSPORTE

Bolsa ligera y resistente para transportar y guardar todos los motores combi de STIHL con asa integral y las herramientas combi FS-KM o HL-KM. También es ideal para las máquinas de batería KMA 130 R, KMA 135 R, HSA 50, HSA 60, HSA 100, HLA 56, BGA 57, BGA 60, BGA 86 y BGA 100 con una batería y un cargador.

Referencia **0000 881 0507**

Motor STIHL (2-MIX / 4-MIX®) / sistema de batería STIHL

Longitud total® (cm)

Número de ciclos (min⁻¹)

Distancia entre dientes (mm)

STIHL ErgoStart

Manillar cerrado

STIHL Smart Connector 2 A

| | | | | | | |
|------------|-----------|-------|----|---|---|---|
| 2-MIX | 232 | 3.600 | 34 | ● | ● | - |
| 2-MIX | 199 | 3.615 | 34 | ● | - | - |
| 2-MIX | 242 | 3.615 | 34 | ● | ● | - |
| Sistema AK | 210 | 2.800 | 30 | - | ● | - |
| Sistema AK | 210 | 2.800 | 30 | - | ● | - |
| Sistema AP | 205 | 3.000 | 33 | - | ● | - |
| Sistema AP | 260 - 330 | 3.000 | 33 | - | - | - |
| Sistema AP | 249 | 4.000 | 34 | - | ● | ○ |





UNA MULTITUD DE TAREAS CON UN ÚNICO MOTOR.

Motores Combi,
herramientas Combi y accesorios

153


MultiMotor, multiherramientas y accesorios

161



SISTEMA COMBINADO AL DETALLE

01 ELIGE UNO DE ENTRE OCHO POTENTES MOTORES COMBI



MOTORES COMBI, HERRAMIENTAS COMBI Y ACCESORIOS

- Para el cuidado de superficies medianas de césped y maleza, así como grandes superficies
- Motores Combi potentes
- Prácticas herramientas Combi para diferentes tareas
- Cambia fácilmente de herramienta y en un tiempo mínimo
- Amplia gama de accesorios



KM 56 RC-E

27,2 cm³ • 0,8 kW / 1,1 CV • 4,3 kg[Ⓢ]

Para uso en el jardín, patio o parcela. Con arranque fácil STIHL ErgoStart, manillar cerrado con limitador de zancada, arnés, motor STIHL 2-MIX.



Referencia **4144 200 0016**

KM 94 RC-E

24,1 cm³ • 0,9 kW / 1,2 CV • 4,0 kg[Ⓢ]

Para uso profesional. Arranque fácil STIHL ErgoStart, empuñadura con regulador de revoluciones STIHL ECOSPEED, manillar cerrado con limitador de zancada, arnés, motor STIHL 2-MIX, botón de stop.



Referencia **4149 200 0089**

KM 111 R

31,4 cm³ • 1,05 kW / 1,4 CV • 4,4 kg[Ⓢ]

Para uso profesional. Manillar cerrado. Con arranque simplificado, botón de stop, depósito de combustible de mayor capacidad para tiempos de uso más largos, filtro de aire de papel, manillar cerrado con limitador de zancada, motor STIHL 4-MIX®.



Referencia **4180 200 0562**



Puedes encontrar nuestros precios actuales en **stihl.es**

KM 131 R

36,3 cm³ • 1,4 kW / 1,9 CV • 4,4 kg^①

Para uso profesional exigente. Arranque simplificado, botón de stop, depósito de combustible de mayor capacidad, filtro de aire de papel, manillar cerrado con limitador de zancada, motor STIHL 4-MIX®.



Referencia **4180 200 0589**

KM 131

36,3 cm³ • 1,4 kW / 1,9 CV • 4,8 kg^①

Para uso profesional y trabajos exigentes. Arranque simplificado, depósito de combustible más grande, filtro de aire de papel, manillar abierto y motor STIHL 4-MIX®.



Referencia **4180 200 0587**

NUEVO KM 235 R

36,3 cm³ • 1,55 kW / 2,1 CV • 5,7 kg^①

El motor combinado más potente de la gama STIHL para uso profesional. Versátil gracias a la amplia gama de herramientas combinadas STIHL. Motor STIHL 2-MIX-Motor, manillar cerrado con limitador de zancada y arnés de transporte.



Referencia **4151 011 5303**

NUEVO KM 235

36,3 cm³ • 1,55 kW / 2,1 CV • 6,0 kg^①

El motor combinado más potente de la gama STIHL para uso profesional. Versátil gracias a la amplia gama de herramientas combinadas STIHL. Motor STIHL 2-MIX, manillar abierto y arnés de transporte.



Referencia **4151 011 5302**



EL COMBUSTIBLE Y EL ACEITE ADECUADOS

A PARTIR DE LA **PÁGINA 380**

Referencia

MOTORES COMBI DE GASOLINA

| | | |
|------------|--------------|---------------|
| KM 56 RC-E | | 4144 200 0016 |
| KM 94 RC-E | | 4149 200 0089 |
| KM 111 R | | 4180 200 0562 |
| KM 131 R | | 4180 200 0589 |
| KM 131 | | 4180 200 0587 |
| KM 235 R | NUEVO | 4151 011 5303 |
| KM 235 | NUEVO | 4151 011 5302 |

MOTORES COMBI DE BATERÍA

| | | |
|-----------|--|---------------|
| KMA 135 R | | FA02 011 6800 |
|-----------|--|---------------|

- De serie
- Accesorio (opcional)

C = Versión confort
E = STIHL ErgoStart
R = Manillar cerrado

- ① Peso sin combustible ni herramienta Combi
- ② Peso sin batería ni herramienta Combi
- ③ Con soplador BG-KM es necesario el protector para oídos
- ④ Explicación de los símbolos en la página 478



KMA 135 R

36 V • 3,4 kg[ⓐ]



Robusto y potente motor universal de batería con un compartimento de la batería AP en la máquina. Para trabajar en entornos sensibles al ruido. Uso versátil gracias a la amplia gama de herramientas Combi de STIHL. Empuñadura multi-funcional de una mano con regulación de las revoluciones y pantalla LED, manillar cerrado con limitador de zancada, filtro de aire de larga duración. La carcasa de la máquina viene preparada para el STIHL Smart Connector 2A.

KMA 135 R sin batería ni cargador
Referencia **FA02 011 6800**



LAS BATERÍAS ADECUADAS Y OTROS ACCESORIOS

A PARTIR DE LA **PÁGINA 40**

| Cilindrada (cm ³) | Potencia (kW / CV) | Tensión nominal (V) | Peso (kg) | Nivel sonoro [ⓐ] (dB(A)) [ⓑ] | Potencia sonora [ⓐ] (dB(A)) [ⓑ] | Vibraciones izquierda / derecha [ⓐ] (m/s ²) [ⓑ] | Motor STIHL (2-MIX / 4-MIX [ⓐ]) / sistema de batería STIHL | En combinación con BG-KM: Potencia de soplado (N) [ⓐ] | En combinación con BG-KM: Velocidad máx. de aire (m/s) | En combinación con BG-KM: Caudal de aire (m ³ /h) con boquilla redonda [ⓐ] | Longitud hasta manguito de acoplamiento (cm) | STIHL ErgoStart | Descompresión automática | Manillar cerrado | Arnés | STIHL Smart Connector 2 A |
|-------------------------------|--------------------|---------------------|------------------|--|---|---|--|--|--|--|--|-----------------|--------------------------|------------------|-------|---------------------------|
| 27,2 | 0,8 / 1,1 | - | 4,3 [ⓐ] | 96 | 109 | 8,5 / 8,2 | 2-MIX | 16 | 71 | 845 | 84 | ● | - | ● | ● | - |
| 24,1 | 0,9 / 1,2 | - | 4,0 [ⓐ] | 95 | 110 | 8,2 / 7,9 | 2-MIX | 16 | 71 | 845 | 90 | ● | - | ● | ● | - |
| 31,4 | 1,05 / 1,4 | - | 4,4 [ⓐ] | 99 | 109 | 7,2 / 6,4 | 4-MIX [ⓐ] | 18 | 74 | 885 | 92 | - | ● | ● | ● | - |
| 36,3 | 1,4 / 1,9 | - | 4,4 [ⓐ] | 101 | 110 | 6,1 / 6,5 | 4-MIX [ⓐ] | 21 | 81 | 965 | 92 | - | ● | ● | ● | - |
| 36,3 | 1,4 / 1,9 | - | 4,8 [ⓐ] | 101 | 110 | 5,0 / 4,2 | 4-MIX [ⓐ] | 21 | 81 | 965 | 92 | - | ● | - | ● | - |
| 36,3 | 1,55 / 2,1 | - | 5,7 [ⓐ] | 102 | 112 | 9,0 / 9,4 | 2-MIX [ⓐ] | 20,2 | 79,5 | 945 | 94 | - | - | ● | ● | - |
| 36,3 | 1,55 / 2,1 | - | 6,0 [ⓐ] | 102 | 112 | 6,0 / 6,0 | 2-MIX [ⓐ] | 20,2 | 79,5 | 945 | 94 | - | - | - | ● | - |
| - | - | 36 | 3,4 [ⓐ] | 91 | 104 | 5,0 / 3,7 | Sistema AP | 15 | 68 | 812 | 96 | - | - | ● | ● | ○ |

ⓐ Factor K según la Directiva 2006 / 42 / CE = 2,0 dB(A)
 ⓑ Valores máximos de las herramientas Combi acoplables
 ⓐ Factor K según la Directiva 2006 / 42 / CE = 2,0 dB(A)

ⓐ Combinación de velocidad del aire y caudal de aire
 ⓑ En función de soplado





DESBROZADORA FS-KM[Ⓢ]

Ideal para segar al borde de muros, vallas, setos y caminos. Cabezal de hiloAutoCut C 26-2.



Referencia **4180 200 0687**

PODADORA DE ALTURA HT-KM[Ⓢ]

Para un corte preciso de ramas altas. Diseño compacto, con marca de tala integrada, cadena PM3 de 1/4".



Referencia **4182 200 0212**

DESBROZADORA FS-KM[Ⓢ]

Ideal para segar superficies con hierba dura. Disco cortahierbas GrassCut 230-4.



Referencia **4180 200 0478**

CORTABORDES FCB-KM[Ⓢ]

Asegura un corte exacto de bordes de césped en caminos, accesos o bancales. Profundidad de trabajo regulable.



Referencia **4180 740 5002**

Ⓢ Aprobada para todos los motores Combi

Ⓢ Permitida solo en motores Combi con manillar cerrado (R)

SOPLADOR BG-KM^①

Elimina la hojarasca y el césped cortado de caminos y superficies. Gran caudal de aire.



Referencia **4606 740 5000**

FRESADORA BF-KM^①

Para airear y cultivar suelos.



Referencia **4601 740 5000**

CEPILLO BARREDOR KB-KM^②


Recoge la suciedad de grietas y hendiduras profundas. Cerdas resistentes, sentido de giro inverso para proyectar la suciedad hacia adelante.



Referencia **4601 740 4905**

VAREADOR SP-KM^②

Para cosechar cómodamente aceitunas, nueces y pistachos. Con varillas en «V», muy ligero y con bajo nivel de vibraciones. Para los motores KM 56 RC-E, KM 94 RC-E, KM 111 R, KMA 130 R y KMA 135 R.



Referencia **4249 740 5000**

CORTAZARZALES FH-KM 145°^①

Siega precisa en lugares estrechos y entornos cercanos al tráfico. Reductor con variador mecánico flexible, posición de transporte compacta.



Referencia **4243 740 5006**

CORTASETOS DE ALTURA HL-KM 145°^②

Para trabajos exigentes en setos altos y para el trabajo a ras del suelo. Reductor con variador mecánico ajustable por niveles, posición de transporte compacta.



Longitud de cuchilla **50 cm**
Referencia **4243 740 5003**

Longitud de cuchilla **60 cm**
Referencia **4243 740 5008**

TRANSMISIÓN ANGULAR

Para las herramientas Combi HT-KM y HL-KM (versión 0°).



Referencia **4138 640 0201**



CONSEJO PROFESIONAL

¡ASÍ SE ELIMINA LA MALEZA DE FORMA EFICAZ Y SIN ESFUERZO!

Con la herramienta RG-KM, puedes cortar malezas en grava, asfalto y superficies pavimentadas. El RG-KM utiliza un principio de funcionamiento eficiente: las cuchillas superior e inferior se mueven hacia adelante y hacia atrás a aproximadamente 30° entre sí. La baja velocidad de giro permite cortar a lo largo de calles, bordes de aceras e isletas, con un distancia de seguridad reducida de 3 metros a objetos y vehículos y 5 metros a personas. Además, esta herramienta tiende a no obstruirse con restos de plantas. Eliminar las malas hierbas anteriormente era una tarea extenuante, pero con esta herramienta RG-KM y su poderoso corte ahora es sencillo y efectivo. El cortador de malezas también está disponible como accesorio RG para desbrozadoras STIHL, ver página 258.

CORTADOR DE MALEZA RG-KM[Ⓜ]



Para la eliminación eficaz y sin proyección de material de maleza y hierba sobre diferentes superficies como gravilla, asfalto o adoquines. Para KM 94 R, KM 111 R, KM 131 R, KMA 130 R y KMA 135 R.



Para KM 94 R, KM 111 R, KM 131 R, KMA 130 R y KMA 135 R

Referencia **4180 740 5006**

ACCESORIO: CUCHILLA DE DISCOS PARA RG-KM

Compuesto por dos cuchillas y un plato.



Referencia **4180 007 4100**

Referencia

| Peso (kg) | Longitud total sin herramienta (cm) | Anchura de trabajo de la herramienta acoplable (mm) | Diámetro del radio de corte (mm) | Fuerza de soplado [Ⓜ] (N) | Velocidad de aire máx. (m/s) con boquilla redonda | Caudal de aire (m ³ /h) con boquilla redonda | Longitud de la cuchilla (cm) | Distancia entre dientes (mm) | Ángulo de inclinación (°) | Longitud de espada [Ⓜ] (cm) | Paso de la cadena | Tipo de cadena STIHL Oilomatic [Ⓜ] | Velocidad nominal en vacío (1/min) |
|-----------|-------------------------------------|---|----------------------------------|------------------------------------|---|---|------------------------------|------------------------------|---------------------------|--------------------------------------|-------------------|---|------------------------------------|
|-----------|-------------------------------------|---|----------------------------------|------------------------------------|---|---|------------------------------|------------------------------|---------------------------|--------------------------------------|-------------------|---|------------------------------------|

HERRAMIENTAS COMBI

| | | | | | | | | | | | | | |
|---------------------------------|----------------------|------------------|------------------|-----|-----|----|----|-----|----|-----------------|----|-----|-------|
| FS-KM[Ⓜ] | 4180 200 0687 | 1,2 [Ⓜ] | 94 | - | 420 | - | - | - | - | - | - | - | - |
| FS-KM[Ⓜ] | 4180 200 0478 | 1,2 [Ⓜ] | 94 | - | 420 | - | - | - | - | - | - | - | - |
| FCB-KM[Ⓜ] | 4180 740 5002 | 2,3 | 92 | - | - | - | - | - | - | - | - | - | - |
| BF-KM[Ⓜ] | 4601 740 5000 | 4,1 | 100 | 220 | - | - | - | - | - | - | - | - | 2.800 |
| HT-KM[Ⓜ] | 4182 200 0212 | 1,6 [Ⓜ] | 126 [Ⓜ] | - | - | - | - | - | - | 30 [Ⓜ] | ¼" | PM3 | - |
| BG-KM[Ⓜ] | 4606 740 5000 | 1,8 | 89 | 154 | - | 16 | 59 | 845 | - | - | - | - | - |
| KB-KM[Ⓜ] | 4601 740 4905 | 6,4 [Ⓜ] | 125 | 600 | - | - | - | - | - | - | - | - | 2.800 |
| FH-KM (145°)[Ⓜ] | 4243 740 5006 | 2,1 | 126 | - | - | - | - | 25 | - | 145 | - | - | - |
| HL-KM (145°)[Ⓜ] | 4243 740 5003 | 2,3 | 148 | - | - | - | - | 50 | 34 | 145 | - | - | - |
| HL-KM (145°)[Ⓜ] | 4243 740 5008 | 2,3 | 148 | - | - | - | - | 60 | 34 | 145 | - | - | - |
| RG-KM[Ⓜ] | 4180 740 5006 | 2,5 | 94 | - | - | - | - | - | 26 | - | - | - | - |
| SP-KM[Ⓜ] | 4249 740 5000 | 1,9 | 144 | - | - | - | - | - | - | - | - | - | - |

Ⓜ Aprobada para todos los motores Combi

Ⓜ Permitida solo en motores Combi con manillar cerrado (R)

Ⓜ Sin herramienta de corte ni protector

Ⓜ Sin espada ni cadena

Ⓜ Con espada y cadena

Ⓜ La longitud de corte efectiva es menor que la longitud de espada indicada

PROLONGADORES DE TUBO



De aluminio. Para las herramientas Combi HT-KM, HL-KM y SP-KM. Alcance de la prolongación 50 cm, peso 0,6 kg.

Referencia **0000 710 7100**



De acero. Para las herramientas Combi HT-KM y HL-KM. Alcance de la prolongación 1 m, peso 1,4 kg.

Referencia **4140 710 7131**



De fibra de carbono. Para las herramientas Combi HT-KM y HL-KM. Alcance de la prolongación 1 m, eje hueco de aluminio, extra ligero, peso 0,9 kg.

Referencia **0000 710 7102**

BOLSA DE TRANSPORTE



Bolsa ligera y resistente para el transporte y almacenamiento de todos los motores Combi con manillar cerrado y las herramientas Combi FS-KM o HL-KM. Además, es perfecta para las máquinas de batería KMA 130 R, KMA 135 R, HSA 50, HSA 56, HSA 60, HSA 66, HSA 86, HSA 100, HLA 56, BGA 57, BGA 60, BGA 86 y BGA 100 con su batería y cargador.

Referencia **0000 881 0507**



ARNÉS ACOLCHADO RTS

Diseñado para tareas de transporte y trabajos de larga duración. Ajustable al tamaño del cuerpo, permite trabajar de forma especialmente ergonómica y con poco esfuerzo. Válido para podadoras de altura: HT 105, HT 133, HT 134, HT 135, HTA 66, HTA 86, HTA 135, HTE 60; motores Combi con HT-KM o HL-KM 145°: KM 56 RC-E, KM 94 RC-E, KM 111 R, KM 131 R, KMA 135 R; cortasetos de altura: HL 94 C-E, HLA 66, HLA 85, HLA 86, HLA 135, HLE 71; vareadores SP 92 C-E, SP 92 TC-E, SP-KM. No es compatible con: KMA 130 R, HL 94 KC-E y HLE 71.

Referencia **0000 790 4400**



KIT DE MANTENIMIENTO 28

Con el Kit de mantenimiento 28 para vareadores y motores combinados de STIHL, puedes realizar trabajos de mantenimiento sencillos. El kit incluye una bujía, un filtro de combustible y un filtro de aire. Con un mantenimiento proactivo y regular, no solo puedes proteger los componentes y las piezas de la máquina de la suciedad u otros daños, sino también aumentar su vida útil. Aparte de la llave combinada incluida de serie con la máquina, no necesitas ninguna herramienta adicional para el mantenimiento.

Para SP 92 y KM 94

Referencia **4149 007 4101**

MULTISISTEMA AL DETALLE



COMBINA UNA DE LAS SEIS MULTIHERRAMIENTAS ¡Y LISTO!

TÉCNICA

- 01 TECNOLOGÍA DE MOTOR CON FILTRO DE PAPEL**
Facilita el procedimiento de arranque, ya que el carburador viene equipado con una bomba manual de combustible. La bomba de aceleración permite subir rápidamente las revoluciones y el filtro de papel protege con eficacia el motor frente al polvo y la suciedad.
- 02 EMPUÑADURA MULTIFUNCIONAL**
Todos los elementos de mando que controlan la máquina están en una sola mano. Para un manejo más fácil y seguro.

CONFORT

- 03 EMPUÑADURA DE TRANSPORTE**
Permite cargar y descargar el multisistema STIHL del vehículo con facilidad.
- 04 BASTIDOR PLEGABLE**
Permite plegar el multisistema STIHL con la herramienta montada de forma rápida y sencilla, además de ahorrar espacio en el transporte y en su almacenamiento.

MULTIMOTOR, MULTIHERRAMIENTAS Y ACCESORIOS

- Resuelve distintas tareas, como cuidar el césped, escarificar el suelo y limpiar superficies
- Potente MultiMotor para combinar con prácticas multiherramientas
- Bastidor plegable que facilita el transporte
- Cambio sencillo de herramienta en un tiempo mínimo



MM 56

27,2 cm³ • 0,85 kW / 1,2 CV • 8,3 kg[Ⓞ]

Para las más diversas tareas al cuidar el césped, escarificar el suelo y limpiar superficies. Gran variedad de MultiHerramientas STIHL, bastidor plegable para facilitar el transporte, procedimiento de arranque simplificado para un arranque más cómodo, botón de stop, filtro de papel.



Referencia **4604 011 5401**



EL COMBUSTIBLE Y EL ACEITE ADECUADOS

A PARTIR DE LA **PÁGINA 380**

Referencia

Cilindrada (cm³)

Potencia (kW / CV)

Peso[Ⓞ] (kg)

Nivel sonoro[Ⓞ] (dB(A))

Potencia sonora[Ⓞ] (dB(A))

Vibraciones
izquierda/ derecha[Ⓞ] (m/s²)

MULTIMOTOR MM 56

| | | | | | | |
|---------------|------|------------|-----|----|-----|-----------|
| 4604 011 5401 | 27,2 | 0,85 / 1,2 | 8,3 | 94 | 102 | 4,1 / 5,1 |
|---------------|------|------------|-----|----|-----|-----------|



Puedes encontrar nuestros precios actuales en **stihl.es**

Ⓞ Peso sin combustible ni multiherramientas
 Ⓞ Factor K según la Directiva 2006 / 42 / CE = 2,0 dB(A)
 Ⓞ Factor K según la Directiva 2006 / 42 / CE = 2 m/s²



FRESADORA BF-MM

Desmenuza suelos duros y embarrados. Ideal para recultivar y airear.



Referencia **4601 740 4605**

ESCARIFICADORES RL-MM^①

Mejora el crecimiento de las raíces perforando uniformemente la capa superficial de césped. El césped recibe aire para respirar, lo que mejora la penetración de nutrientes.



Referencia **4601 740 4600**

BINADORA BK-MM

Ideal para trabajos de precisión. Reparte uniformemente suelos arenosos y desmenuza la tierra.



Referencia **4601 740 4606**

QUITAMUSGO MF-MM^②

Elimina el musgo y las capas mohosas de la superficie del césped. Incluye protector y faldón.



Referencia **4601 740 4601**

CORTABORDES FC-MM^①

Corta perfectamente los bordes, profundizando hasta la raíz.



Referencia **4601 740 4603**

CEPILLO BARREDOR KB-MM^②

Limpia en profundidad suelos de piedra y superficies con grietas. Incluye protector.



Referencia **4601 740 4602**

Referencia

Peso (kg)

Ancho de trabajo (cm)

Nivel sonoro^③ (dB(A))

Potencia sonora^④ (dB(A))

Vibraciones izquierda/derecha^④ (m/s²)

| MULTIHERRAMIENTAS (CUANDO SE UTILIZA CON MM 56) | | | | | | |
|---|----------------------|-----|----|----|-----|-----------|
| BF-MM | 4601 740 4605 | 2,0 | 22 | 87 | 96 | 3,8 / 4,4 |
| BK-MM | 4601 740 4606 | 2,0 | 22 | 87 | 96 | 3,7 / 4,0 |
| FC-MM^① | 4601 740 4603 | 0,8 | - | 91 | 100 | 4,1 / 5,1 |
| RL-MM^① | 4601 740 4600 | 2,0 | 20 | 93 | 102 | 4,1 / 4,5 |
| MF-MM^② | 4601 740 4601 | 8,6 | 50 | 94 | 101 | 4,1 / 4,5 |
| KB-MM^② | 4601 740 4602 | 4,2 | 60 | 94 | 102 | 4,0 / 4,1 |

① Carro recomendado
② Carro obligatorio

③ Factor K según la Directiva 2006/42/CE = 2,0 dB(A)
④ Factor K según la Directiva 2006/42/CE = 2 m/s²



CARRO

Para FC-MM[®], RL-MM[®], MF-MM[®], y KB-MM[®]. Permite levantar fácilmente la máquina y reduce la resistencia al quitar el musgo, cepillar y barrer. Mejora el manejo.



Referencia **4601 007 1008**

LIMITADOR DE PROFUNDIDAD

Varía la profundidad y la velocidad de trabajo, dependiendo de si se sube o se introduce más profundamente en el suelo.



Referencia **4601 740 4800**

CONTRAPESO

Para BF-MM y BK-MM. El complemento ideal para fresar y desmenuzar. Aumenta la presión de la herramienta para conseguir una mayor penetración en el suelo.



Referencia **4601 730 4500**





MÁQUINAS DE GRAN RENDIMIENTO PARA TRABAJOS EXIGENTES.

Cortadora de hormigón y accesorios

168

Tronzadoras

171

Accesorios para tronzadoras

174



CORTADORA DE HORMIGÓN AL DETALLE



TÉCNICA

01 FILTRO DE AIRE DE LARGA DURACIÓN
Con un filtro HD2 y un filtro adicional, mantiene incluso el polvo más fino alejado del motor, lo que prolonga considerablemente su vida útil. Al estar elaborado con un material especial, el filtro puede limpiarse lavándolo, por ejemplo, con STIHL Varioclean y agua caliente.

02 MOTOR STIHL 2-MIX
Es potente y, al mismo tiempo, de bajo consumo. La separación de los gases de escape y el aire fresco, minimiza la pérdida de combustible. Así, aumenta el rendimiento y disminuye el consumo.

03 CADENAS DE DIAMANTE
En función de la aplicación, ofrecemos la cadena de diamante adecuada para poder trabajar con suavidad y sin vibraciones. 36 GBE y 36 GBM son cadenas con segmentos de diamante preafilados y tecnología LowStrech para el corte en mojado de mampostería y hormigón.

04 ESPADA CON CONEXIÓN DE AGUA
Con el drenaje interno de agua de las espadas, se lavan y enfrían la cadena, la ranura de la cadena y la estrella de reenvío. Esto prolonga la vida útil del equipo de corte y reduce la cantidad de polvo durante el uso.

CONFORT

05 TENSADO LATERAL DE CADENA
Permite tensar la cadena de modo fácil y rápido.

06 CONEXIÓN DE AGUA CON DOSIFICADOR
Su acoplamiento rápido permite una fácil conexión al suministro de agua. El grifo dosificador permite regular cómodamente la cantidad de agua para fijar el polvo y para lavar y enfriar la cadena.



CORTE EN MOJADO

Este símbolo representa el corte en mojado e indica el uso de agua para tronzar. El agua fija el polvo y sirve para enfriar y lubricar el equipo de corte.



TECNOLOGÍA LOWSTRETCH

Este símbolo es sinónimo de tecnología LowStretch, un proceso especial de tratamiento térmico destinado a reducir considerablemente el estiramiento de la cadena.



CONSEJO PROFESIONAL

La cortadora de hormigón GS 461 es el complemento perfecto para las tronzadoras clásicas. Por ejemplo, resulta ideal para realizar cortes en ángulo exactos y sin solapamientos. En primer lugar se preparan (punzan) las esquinas con la cortadora de hormigón y a continuación se efectúan los cortes más largos y rectos con la tronzadora. Con la combinación de ambas máquinas también se pueden tronzar grandes aberturas con exactitud y eficiencia. En función del equipo de corte elegido, la GS 461 es adecuada para distintos usos y materiales.

Nota: Los fragmentos producidos al trabajar con cortadoras de hormigón y tronzadoras pueden ser pesados. Por eso se recomienda calcularlos de antemano y, si es necesario, dividirlos en varios trozos.

CORTADORA DE HORMIGÓN Y ACCESORIOS

- Para uso profesional en la construcción
- Para el corte en mojado de hormigón, piedra natural y mampostería
- Para el corte en mojado de tubos de fundición dúctil
- Para realizar canteados y cortes de contorno
- Complemento ideal para tronadoras



GS 461

76,5 cm³ • 4,3 kW / 5,8 CV • 7,6 kg^①



Combina el fácil manejo de una motosierra con la potencia de una tronadora. Tensado lateral de la cadena, sistema antivibración STIHL, conexión de agua, válvula de descompresión, arranque fácil STIHL ElastoStart, cuerda de arranque resistente al desgaste, filtro HD2 y depósito de combustible de relleno vertical con cierre del depósito sin herramientas.

Para el corte en mojado de hormigón y piedra dura

Longitud **40 cm^②**

Referencia **4252 200 0062**



EL COMBUSTIBLE Y EL ACEITE ADECUADOS

A PARTIR DE LA **PÁGINA 380**



GARRA DE GUÍA

Para la cortadora de hormigón GS 461. Para guía y apoyo de la máquina al cortar hormigón y mampostería.

Para **GS 461**

Referencia **4252 660 0900**

Referencia

Longitud de espada^② (cm)

Cilindrada (cm³)

Potencia (kW / CV)

Peso^① (kg)

Nivel sonoro^③ (dB(A))

Potencia sonora^③ (dB(A))

Vibraciones izquierda / derecha^④ (m/s²)

STIHL Motor (2-MIX / 4-MIX[®])

Paso de la cadena

Cadena tronadora de diamante STIHL

Tensado lateral de cadena

Válvula de descompresión

Sistema antivibración STIHL

STIHL ElastoStart

Filtro HD2

Cierre de depósitos sin herramientas

Conexión de agua

Cuerda de arranque resistente al desgaste

CORTADORA DE HORMIGÓN

| | | | | | | | | | | | | | | | | | | |
|---------------|----------------------|----|------|------------------|-----|-----|-----|-----------|-------|------|-----|---|---|---|---|---|---|---|
| GS 461 | 4252 200 0062 | 45 | 76,5 | 4,3 / 5,8 | 7,6 | 105 | 115 | 4,5 / 4,0 | 2-MIX | 3/8" | GBM | • | • | • | • | • | • | • |
|---------------|----------------------|----|------|------------------|-----|-----|-----|-----------|-------|------|-----|---|---|---|---|---|---|---|

• De serie

① Peso sin combustible, ni espada, ni cadena tronadora de diamante

② La longitud de corte efectiva es menor que la longitud de espada indicada

③ Factor K según la Directiva 2006 / 42 / CE = 2,0 dB(A)

④ Factor K según la Directiva 2006 / 42 / CE = 2 m/s²

⑤ La cadena de diamante se suministra con el piñón de anillo flotante

CADENA DE DIAMANTE

36 GBE®



Cadena especial para corte en mojado rápido, suave y con vibraciones reducidas. Con segmentos de diamante alternos previamente afilados. Para materiales abrasivos como ladrillo y arenisca calcárea. Con tecnología LowStretch.

36 GBM®



Para cortar en mojado hormigón y piedra dura de modo rápido, silencioso y con vibraciones reducidas, parcialmente adecuada para ladrillo. Segmentos de diamante preafilados, con tecnología LowStretch.

ESPADA

ROLLOMATIC G



Desarrollada especialmente para GS 461. Con drenaje de agua en la espada y en la estrella de reenvío. Orificio de tensado y una guía recta y endurecida. Cadena de diamante disponible y compatible con varios modelos.



Puedes encontrar nuestros precios actuales en [stihl.es](https://www.stihl.es)

Referencia

Longitud de espada® (cm)

Referencia

| CADENA DE DIAMANTE® | | | ESPADA ROLLOMATIC G | |
|---------------------|---------------|----|---------------------|--|
| 36 GBE | 3214 000 0064 | 40 | 3006 000 1513 | |
| 36 GBM | 3213 000 0064 | 40 | 3006 000 1513 | |

TRONZADORAS AL DETALLE



TÉCNICA

01 STIHL INJECTION



La inyección electrónica ofrece en todo momento la mezcla perfecta y reduce el consumo de combustible.

02 REGULACIÓN ELECTRÓNICA DEL AGUA

El suministro de agua se conecta y desconecta automáticamente. El manejo y la dosificación del caudal de agua se efectúa cómodamente mediante las teclas.

03 FILTRO DE AIRE DE LARGA DURACIÓN CON SEPARACIÓN PREVIA, TIPO CICLÓN

Intervalo de limpieza del filtro de aire hasta 1 año, dependiendo de las condiciones de trabajo.

CONFORT

04 SISTEMA ANTIVIBRACIÓN STIHL

Los elementos de amortiguación reducen la transmisión de las vibraciones del motor a las manos y a los brazos. Ahorras esfuerzo al trabajar con la máquina de forma manual.

05 CONEXIÓN DE AGUA

La conexión de agua, incluida de serie, reduce eficazmente el polvo resultante del corte. Está integrada en la máquina para no entorpecer el trabajo.

06 CIERRE DE DEPÓSITOS SIN HERRAMIENTAS

Permite abrir y cerrar fácilmente el depósito sin necesidad de herramientas adicionales. El cierre protege el depósito de la entrada de polvo.

07 PROTECTOR DE MAGNESIO

El protector de disco fabricado en fundición de magnesio es especialmente ligero. La regulación del protector y la conexión de agua tienen diseño ergonómico.

TRONZADORAS

- Para la construcción, ingeniería civil y construcción de carreteras, para empresas de alquiler de equipos de construcción, así como para el uso en jardinería y paisajismo
- Máquinas de gasolina para cortar cemento, piedra, asfalto, acero de construcción y tuberías
- Máquinas de batería para cortar placas de cemento, ladrillos, bloques de mampostería y mallazos de acero



TS 410^①

66,7 cm³ • 3,2 kW / 4,4 CV • 9,5 kg^②

Tronzadora ligera y manejable. Con disco de 300 mm para cortes de hasta 100 mm de profundidad. El sistema antivibración STIHL garantiza un buen manejo de la tronzadora durante el corte. Sistema de filtro de aire de larga duración, arranque con poco esfuerzo gracias a la válvula de descompresión.

Referencia **4238 011 2800**



TS 420^①

66,7 cm³ • 3,2 kW / 4,4 CV • 9,7 kg^②

Tronzadora de uso universal para construcción e ingeniería civil. Con disco de 350 mm para una profundidad de corte de hasta 125 mm. El sistema antivibración STIHL garantiza un buen manejo de la tronzadora durante el corte. Sistema de filtro de aire de larga duración, arranque con poco esfuerzo gracias a la válvula de descompresión.

Referencia **4238 011 2810**



Puedes encontrar nuestros precios actuales en **stihl.es**

① De serie con disco de corte de resina sintética para acero de construcción e inoxidable
 ② Peso sin combustible ni disco





TS 440^①

66,7 cm³ • 3,2 kW / 4,4 CV • 11,1 kg^②

Tronzadora con protector de disco que permite más grados de regulación e innovador freno del disco de corte STIHL QuickStop. Para discos de 350 mm. Resulta extremadamente eficiente a la hora de cortar tubos y en lugares de difícil acceso, gracias al protector ajustable. Equipada con regulación electrónica del agua y sistema de filtrado de larga duración.

Referencia **4238 011 2820**



TS 500i^①

72,2 cm³ • 3,9 kW / 5,3 CV • 10,2 kg^③

Tronzadora de uso universal con STIHL Injection. Para discos de 350 mm. La inyección por control electrónico garantiza un funcionamiento perfecto y un elevado par motor. Con solo una posición de arranque, se enciende con total comodidad. Regulación electrónica del caudal de agua para una fácil dosificación. En combinación con el sistema antivibración de STIHL, que reduce los niveles de vibraciones, la máquina tiene una gran precisión de corte. El arranque fácil STIHL ElastoStart y la válvula de descompresión simplifican perceptiblemente el arranque.

Referencia **4250 011 2810**



CONSEJO PROFESIONAL

El protector del modelo TS 440 se coloca de tal forma que se puede acceder al disco desde arriba. Esto facilita considerablemente el manejo en trabajos en tuberías, en esquinas y en cortes de pared. El freno de disco STIHL QuickStop contribuye también a la protección. En caso de que se produzca un rebote suficientemente intenso con el protector abierto, el disco se detiene en un segundo.



DISCOS DE CORTE PARA TRONZADORAS

A PARTIR DE LA **PÁGINA 176**

i = STIHL Injection

① De serie con disco de corte de resina sintética para acero de construcción e inoxidable

② Peso sin combustible ni disco

③ Peso sin batería ni disco

④ Explicación de los símbolos en la página 478

**TS 700**®98,5 cm³ • 5,0 kW / 6,8 CV • 11,7 kg[Ⓜ]

La más potente de las tronadoras para discos de 350 mm. Durante el uso, esta tronadora se adecúa a la perfección a la profundidad de corte total y, también, sobre el tren de guía FW 20. Está equipada con válvula de descompresión y con STIHL ElastoStart para un arranque con menos esfuerzo y cuenta con el sistema de filtro de aire de larga duración para una prolongada vida útil del filtro.

Referencia **4224 011 2800****TS 800**®98,5 cm³ • 5,0 kW / 6,8 CV • 12,7 kg[Ⓜ]

Tronzadora STIHL para discos de 400 mm. Profundidad de corte máxima de 145 mm, peso reducido gracias al protector de magnesio. Perfectamente adecuada para ranuras de dilatación sobre el tren de guía FW 20. Equipada con válvula de descompresión y STIHL ElastoStart para un arranque sencillo y con el sistema de filtro de aire de larga duración para una elevada vida útil del filtro.

Referencia **4224 011 2820**
APIII
SYSTEM
AP 300 S
TSA 230®36 V • 3,9 kg[Ⓜ]

Manejable tronadora de batería para discos de 230 mm. Se puede utilizar en el interior y en exterior. Profundidad de corte hasta 70 mm. Conexión de agua con llave de paso y conector de manguera para corte en mojado. Bloqueo del husillo y correa de transmisión sin mantenimiento.

TSA 230 sin batería ni cargador

Referencia **4864 011 6605**
**LAS BATERÍAS RECOMENDADAS
Y OTROS ACCESORIOS**
A PARTIR DE LA **PÁGINA 12**
PÁGINA 359
**TSA 230 CON SE 133 ME
PARA TRABAJAR CON POCO POLVO**

Ampliación imprescindible para usos en interiores en los que se genera mucho polvo.



ACCESORIOS PARA TRONZADORAS

- Facilitan el trabajo
- Tren de guía para cortes precisos y con una profundidad constante
- Montaje fácil y sin herramientas de la tronadora en el tren de guía



KIT DE MANTENIMIENTO 35

Con el kit de mantenimiento 35 para tronadoras de gasolina STIHL tú mismo puedes realizar sencillos trabajos de mantenimiento. El kit incluye una bujía, un filtro de combustible, un filtro de papel y prefiltro. Con el mantenimiento no solo puedes proteger los componentes y las piezas de la máquina de la suciedad o los daños, sino también aumentar la vida útil de tu tronadora. Aparte de la llave combinada que ya has recibido con tu tronadora STIHL, no necesitas ninguna herramienta adicional para el mantenimiento.

Para TS 410, TS 420 y TS 440

Referencia **4238 007 4102**

Referencia

Cilindrada (cm³)

Potencia (kW / CV)

TRONZADORAS DE GASOLINA[®]

| | | | |
|----------------|----------------------|------|------------------|
| TS 410 | 4238 011 2800 | 66,7 | 3,2 / 4,4 |
| TS 420 | 4238 011 2810 | 66,7 | 3,2 / 4,4 |
| TS 440 | 4238 011 2820 | 66,7 | 3,2 / 4,4 |
| TS 500i | 4250 011 2810 | 72,2 | 3,9 / 5,3 |
| TS 700 | 4224 011 2800 | 98,5 | 5,0 / 6,8 |
| TS 800 | 4224 011 2820 | 98,5 | 5,0 / 6,8 |

TRONZADORAS DE BATERÍA[®]

| | | | |
|----------------|----------------------|---|---|
| TSA 230 | 4864 011 6605 | - | - |
|----------------|----------------------|---|---|

- De serie
- Opcional (accesorio)

i = STIHL Injection

TREN DE GUÍA FW 20

Para conseguir bordes exactos con profundidades de corte exactas, al milímetro, en trayectos largos. Adecuado para todas las tronadoras STIHL de mano, el suministro incluye un juego de conversión con acoplamiento rápido.



Para TS 410, TS 420, TS 440 y TS 500i
Referencia 4224 200 0043

Para TS 700 y TS 800
Referencia 4224 200 0045

SEÑALIZADOR DE DIRECCIÓN DE CORTE

Para tren de guía FW 20.



Referencia 4205 007 1009



CONSEJO PROFESIONAL

El carro guía FW 20 se pliega fácilmente y se puede guardar ocupando un espacio mínimo. Lo puede transportar una única persona. Además, el dispositivo de tensado rápido y sus sorprendentes ventajas la convierten en una tronadora de primera clase. Así disfrutas de dos aparatos en uno: tronadora y tronadora de carro compacta.



| Tensión nominal (V) | Peso (kg) | Nivel sonoro ^① (dB(A)) | Potencia sonora ^② (dB(A)) | Vibraciones izquierda/derecha ^③ (m/s ²) | Motor STIHL (2-MIX / 4-MIX [®]) / sistema de batería STIHL | Longitud total (cm) | Disco (mm) | Profundidad máx. de corte (mm) | Válvula de descompresión | Sistema antivibración STIHL | STIHL ElastoStart | Conexión de agua | Cuerda de arranque resistente al desgaste | Protector de magnesio | Regulación electrónica del agua | Freno de discos de corte QuickStop STIHL | Separador previo de tipo ción | STIHL Injection |
|---------------------|-------------------|-----------------------------------|--------------------------------------|--|--|---------------------|------------|--------------------------------|--------------------------|-----------------------------|-------------------|------------------|---|-----------------------|---------------------------------|--|-------------------------------|-----------------|
| - | 9,5 ^④ | 98 ^⑤ | 109 ^⑥ | 3,9/3,9 | 2-MIX | 67,5 | 300 | 100 | ● | ● | ○ | ● | ● | ● | - | - | ● | - |
| - | 9,7 ^④ | 98 ^⑤ | 109 ^⑥ | 3,9/3,9 | 2-MIX | 72,0 | 350 | 125 | ● | ● | ○ | ● | ● | ● | - | - | ● | - |
| - | 11,1 ^④ | 98 ^⑤ | 109 ^⑥ | 3,6/3,9 | 2-MIX | 72,7 | 350 | 125 | ● | ● | ○ | ● | ● | ● | ● | ● | ● | - |
| - | 10,2 ^④ | 98 ^⑤ | 112 ^⑥ | 2,4/2,0 | 2-MIX | 73,0 | 350 | 125 | ● | ● | ● | ● | ● | ● | ● | - | ● | ● |
| - | 11,7 ^④ | 101 ^⑤ | 113 ^⑥ | 6,6/4,5 | 2-MIX | 84,0 | 350 | 125 | ● | ● | ● | ● | ○ | ● | - | - | ● | - |
| - | 12,7 ^④ | 101 ^⑤ | 114 ^⑥ | 6,5/3,9 | 2-MIX | 89,0 | 400 | 145 | ● | ● | ● | ● | ○ | ● | - | - | ● | - |
| 36 | 3,9 ^④ | 103 ^⑤ | 114 ^⑥ | 3,5/3,5 | Sistema AP | 55,0 | 230 | 70 | - | - | - | ● | - | ● | - | - | - | - |

① Factor K según la Directiva 2006/42/CE = 2,0 dB(A)

② Factor K según la Directiva 2006/42/CE = 2 m/s²

③ De serie con disco de corte de resina sintética para acero de construcción e inoxidable

④ Peso sin combustible ni disco

⑤ Peso sin batería ni disco

⑥ Medición conforme a ISO 19432

⑦ Medición con disco en corte conforme a EN 60745-2-22



DEPÓSITO DE AGUA A PRESIÓN

10,0 l. Para abastecer de agua a la tronadora. No recomendado para cortadora de hormigón GS 461.



Referencia **0000 670 6000**

DEPÓSITO DE AGUA

13,0 l. Para tren de guía FW 20.



Referencia **4224 007 1009**

LIMITADOR DE PROFUNDIDAD

Permite un tronzado en seco y con poco polvo de materiales minerales de construcción en superficies planas. La profundidad de corte se puede ajustar de modo exacto y en progresión continua.



Para TSA 230

Referencia **4864 690 0801**

ANILLO DISTANCIADOR

Adaptador para discos de diamante. Orificio de 1" (25,4 mm) de latón, para todas las tronadoras con eje de 20 mm.



Referencia **0000 708 4200**

DISCOS

- Discos de resina sintética y de diamante para tronzar piedra natural, asfalto, acero y hormigón
- Adaptación óptima a las tronadoras STIHL
- Larga vida útil y alto rendimiento de corte



DISCOS DE RESINA SINTÉTICA

ACERO DE CONSTRUCCIÓN

K-ME

Para tronzar acero y perfiles metálicos en la construcción o en empresas metalúrgicas.



ASFALTO/TUBOS DE FUNDICIÓN DÚCTIL

K-DG

Para trabajos en carreteras y tuberías. Especial para cortar fundición dúctil.



PIEDRA

K-BA

Disco de corte para mampostería y trabajos de construcción en general.



| Referencia | Diámetro (mm) | Asfalto (mm) | Mampostería, hormigón | Tubo de fundición dúctil | Acero de construcción | Acero inoxidable |
|-----------------------------------|----------------------------|---|---|---|---|---|
| | |  |  |  |  |  |
| DISCOS DE RESINA SINTÉTICA | | RECOMENDACIÓN DE USO^① | | | | |
| K-ME | 0835 012 7000 | 230 | - | - | - | • |
| | 0835 010 7000 | 300 | - | - | - | • |
| | 0835 010 7001 | 350 | - | - | - | • |
| | 0835 012 7001 ^② | 350 | - | - | - | • |
| | 0835 010 7002 | 400 | - | - | - | • |
| K-DG | 0835 030 7000 | 300 | - | - | - | - |
| | 0835 030 7001 | 350 | • | - | • | - |
| | 0835 030 7002 | 400 | • | - | • | - |
| K-BA | 0835 020 7000 | 300 | - | - | - | - |
| | 0835 020 7001 | 350 | - | • | - | - |
| | 0835 020 7002 | 400 | - | • | - | - |

• Adecuado
- No recomendable


① Al utilizar los discos de corte, se debe tener en cuenta el uso que en la práctica se les va a dar junto a la tronzadora

② Adecuado para TS 440




DISCOS DE DIAMANTE

Los discos de diamante de STIHL cumplen con los más altos estándares de calidad y son versátiles para trabajar con una amplia gama de materiales. Nuestros discos marcan la diferencia especialmente cuando se utilizan manualmente con discos de corte en piedra, asfalto y hormigón, natural. En nuestra amplia gama encontrarás el disco de corte adecuado para cada aplicación específica y sus condiciones de trabajo. Los discos de corte se adaptan perfectamente a nuestras tronadoras, para que obtengas el máximo rendimiento.




PARA LA CONSTRUCCIÓN GENERAL

Nuestros discos de corte de diamante con la denominación B son los clásicos para cortar diferentes materiales en obras de construcción. Fiables y duraderos: desde el disco de corte básico D-B10 hasta el disco de corte profesional D-B80.




PARA USO UNIVERSAL

Nuestros discos de corte de diamante con la denominación BA son realmente polivalentes y son adecuados para tronzar una amplia gama de materiales como asfalto, mampostería, ladrillo, hormigón u hormigón armado y duro. Los discos de corte están disponibles en tres clases de potencia, desde el nivel básico hasta el profesional.



PARA ALTAS PRESTACIONES Y USOS ESPECIALES

Los discos de corte de diamante de alta calidad D-SB90 demuestran su alto rendimiento de corte especialmente con materiales de construcción duros como el granito o el hormigón armado.



| Referencia | | Diámetro (mm) | Asfalto | Hormigón fresco | Arenisca | Mampostería | Hormigón | Hormigón armado | Hormigón fuertemente armado, hormigón antiguo | Granito, piedras naturales duras |
|--|----------------------|---------------|---|-----------------|----------|-------------|----------|-----------------|---|----------------------------------|
| DISCOS DE DIAMANTE | | | RECOMENDACIÓN DE USO[Ⓞ] | | | | | | | |
| PARA LA CONSTRUCCIÓN GENERAL | | | | | | | | | | |
| D-B10 | 0835 090 7050 | 230 | | | | | | | | |
| Vida útil | 0835 090 7051 | 300 | | | | | | | | |
| Rendimiento de corte | 0835 090 7052 | 350 | - | - | - | • | • | • | - | - |
| | 0835 090 7053 | 400 | | | | | | | | |
| D-B20 | | | | | | | | | | |
| Vida útil | 0835 090 7055 | 400 | - | - | - | • | • | • | - | - |
| Rendimiento de corte | | | | | | | | | | |
| D-B80 | | | | | | | | | | |
| Vida útil | 0835 090 7056 | 350 | - | - | - | • | • | • | • | - |
| Rendimiento de corte | | | | | | | | | | |
| PARA USO UNIVERSAL | | | | | | | | | | |
| D-BA10 | | | | | | | | | | |
| Vida útil | 0835 094 7006 | 300 | • | • | • | • | • | • | - | - |
| Rendimiento de corte | | | | | | | | | | |
| D-BA60 | | | | | | | | | | |
| Vida útil | 0835 094 7010 | 350 | • | • | • | • | • | • | - | - |
| Rendimiento de corte | | | | | | | | | | |
| D-BA90 | 0835 094 7012 | 300 | | | | | | | | |
| Vida útil | 0835 094 7013 | 350 | • | • | • | • | • | • | • | - |
| Rendimiento de corte | 0835 094 7014 | 400 | | | | | | | | |
| PARA ALTAS PRESTACIONES Y USOS ESPECIALES | | | | | | | | | | |
| D-SB90 | 0835 096 7004 | 300 | | | | | | | | |
| Vida útil | 0835 096 7005 | 350 | - | - | - | • | • | • | • | • |
| Rendimiento de corte | 0835 096 7006 | 400 | | | | | | | | |

- Adecuado
- No recomendable

Ⓞ Al utilizar los discos de corte, se debe tener en cuenta el uso que en la práctica se les va a dar junto a la tronzadora

Nota: Todas las tronzadoras STIHL se suministran con un disco de corte de resina para acero de construcción y acero inoxidable





SEGAR, CULTIVAR Y COSECHAR



ROBOTS
CORTACÉSPED



CORTACÉSPEDES



TRACTORES
CORTACÉSPED



ESCARIFICADORES



CORTABORDES Y
DESBROZADORAS



MOTAZADAS



AHOYADORA



BOMBAS DE AGUA



ATOMIZADORES



PULVERIZADORES



VAREADORES

LA MÁQUINA PERFECTA PARA TUS NECESIDADES. ¡TÚ DECIDES!

| | | | |
|------------------------------------|------------|---------------------------------------|------------|
| Robots cortacésped | 184 | Accesorios para cortacéspedes | 218 |
| Accesorios para robots cortacésped | 198 | Tractores cortacésped | 227 |
| Cortacéspedes de gasolina | 205 | Accesorios para tractores cortacésped | 230 |
| Cortacéspedes de batería | 214 | Escarificadores y accesorios | 235 |
| Cortacéspedes eléctricos | 217 | | |





CORTE INTELIGENTE. CORTE PERFECTO

EL NUEVO iMOW®

Hemos desarrollado la nueva generación de robots cortacésped de STIHL para ti y redefinido el cuidado totalmente automático del césped. Con los modelos iMOW® e iMOW® EVO, combinamos la tecnología más innovadora y el diseño más moderno con la calidad contrastada de STIHL, porque queremos hacer del cuidado del césped una experiencia completamente nueva para ti. Ya sea por su potente sistema de corte, la conducción inteligente, la gestión eficiente de la carga o el manejo sencillo y cómodo a través de la aplicación MY iMOW®, todos estos elementos son los que hacen que el robot cortacésped iMOW® sea un ayudante ideal e indispensable en tu jardín. ¡Disfruta de más tiempo al aire libre en el césped: ¡disfruta del nuevo iMOW®!







UN CORTE PERFECTO

CÓMO LOGRAR QUE EL CÉSPED SEA LO MÁS DESTACADO DE TU JARDÍN

Corte a corte para un resultado perfecto

El corazón de los nuevos modelos iMOW® es un sistema de corte con una anchura de corte de 28 cm. Las tres cuchillas de giro libre y alta velocidad de rotación garantizan un corte especialmente limpio, mientras que el cambio periódico del sentido de giro asegura una mayor vida útil de las cuchillas. La altura de corte del robot cortacésped se puede variar cómodamente entre 20 y 60 mm desde la aplicación MY iMOW®.

Si fuera necesario reemplazar las cuchillas después de muchos trabajos de corte, puedes hacerlo en una tienda especialista STIHL. También puedes cambiar las cuchillas tu mismo con las cuchillas Basic iMOW®, disponibles como accesorio, sin necesidad de herramientas. Puedes encontrar las cuchillas Basic iMOW® como un juego de 9 (IA00 007 4201) o de 18 unidades (IA00 007 4202) en la página 199.





CÉSPED SANO Y UNIFORME SIN NECESIDAD DE ABONO ADICIONAL

El iMOW® abona automáticamente el césped con los restos de la hierba cortada. Este proceso se denomina mulching. La hierba recién cortada constituye un abono rico en nitrógeno, comparable (si no mejor) a cualquier otro abono que se pueda comprar. Para que el mulching surta el mayor beneficio posible, el césped debe cortarse regularmente.

Para hacer crecer cualquier jardín

Gracias a su fiabilidad, el iMOW® corta incluso el césped más exigente de los jardines y puede circular con facilidad en grandes pendientes, consiguiendo resultados de corte óptimos. Mientras que el iMOW® domina pendientes de hasta el 40 %, el iMOW® EVO gestiona pendientes de hasta el 45 %. Instalando el kit de mejora 10 de iMOW®, la capacidad de ascenso del iMOW® EVO puede aumentar hasta un 60 %. Encontrarás el kit de mejora 10 de iMOW® (IA01 007 4700) en la página 199.



Conducción inteligente

La combinación única de las características del robot cortacésped iMOW® contribuye a que el resultado de corte sea perfecto. Por ejemplo, el robot cortacésped puede ajustar de forma autónoma su velocidad de conducción para conseguir un corte continuo y uniforme, calcular la ruta más corta de vuelta a la estación de carga y evitar los cambios de dirección y los desvíos innecesarios mediante la conducción y las maniobras de giro inteligentes. Un sensor permite al iMOW® detectar la lluvia y detener su proceso de corte para proteger el césped mojado.



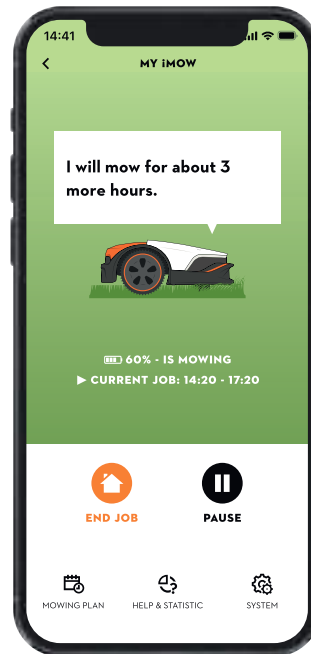
INTELIGENTE. CONECTADO. INTUITIVO.

MANEJA TU iMOW® DE FORMA CÓMODA Y SENCILLA

Aplicación MY iMOW®

Con la nueva aplicación MY iMOW® podrás manejar tu robot cortacésped con especial facilidad. La app está diseñada de forma intuitiva y te permite configurar y controlar completamente el robot cortacésped con unos pocos clics. En el panel principal, el corazón de la aplicación, puedes ver todo lo importante de un vistazo. Aquí recibirás información sobre el estado del corte, el nivel de carga de la batería y el próximo corte programado de tu robot cortacésped. También puedes enviar órdenes al iMOW® y acceder a todas las demás áreas de la aplicación desde aquí.

La aplicación MY iMOW® está disponible para iOS o Android, además de aplicación web.



Disponible en la App Store
y en Google Play Store.

Algunas funciones de la aplicación MY iMOW®:

- ✓ Crear y ajustar los planes de corte
- ✓ Definir las áreas de corte (zonas)
- ✓ Ajustar la altura de corte del sistema de corte
- ✓ Ajustar la sensibilidad del sensor de lluvia





Conexión con Smart Home

iMOW® e iMOW® EVO pueden conectarse a los sistemas Smart Home para un cómodo control por voz.

Mayor flexibilidad gracias a la conectividad

Ya sea a través de una aplicación o de una conexión Smart Home, todos los modelos de la nueva generación iMOW® pueden controlarse cómodamente en el entorno doméstico a través de una conexión wifi o Bluetooth®. También podrás acceder cómodamente al iMOW® EVO sin estar conectado a la wifi doméstica a través de la red móvil.

Panel de control intuitivo con emisión de voz

El panel de control de la máquina permite controlar directamente las funciones básicas de parada, desbloqueo, inicio del corte y regreso a la estación de carga con solo pulsar un botón. La información del robot cortacésped se proporciona visualmente a través de la tira de luces LED del panel de control y acústicamente a través de la emisión de voz al pulsar el botón de información.

Comunicación visual

Las tiras LED de la parte delantera y trasera se iluminan cuando hay una interacción activa con el robot cortacésped o cuando se produce una incidencia. El iMOW® EVO también cuenta con una matriz de LED con símbolos animados que hacen que la interacción con el robot cortacésped sea aún más fácil y cómoda.





FLEXIBILIDAD QUE IMPRESIONA

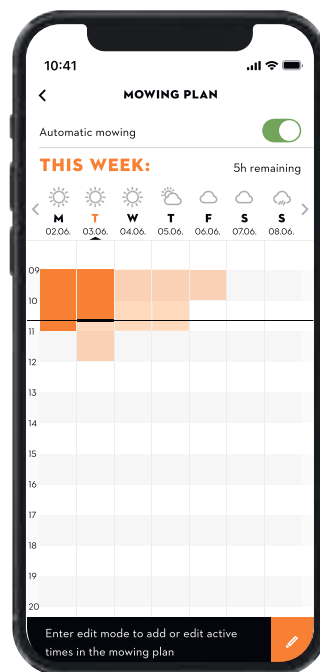
DISFRUTA DE MÁS TIEMPO DE OCIO EN TU JARDÍN.

Menor tiempo de funcionamiento para disfrutar más al aire libre en el césped

La gran anchura de corte del robot cortacésped iMOW® y su elevada velocidad de marcha, su comportamiento inteligente de conducción y su eficiente gestión de la carga permiten tiempos de funcionamiento especialmente breves con excelentes resultados de corte. Así podrás disfrutar de más tiempo al aire libre en el césped.

Cuidado del césped según su plan

En la aplicación MY iMOW® podrás establecer horarios de corte individuales en fechas concretas o de manera periódica, así como programaciones semanales. El asistente de programación de corte te ayudará a crear un programa de corte y te ofrecerá recomendaciones, por ejemplo, sobre cuánto debe cortarse a la semana. Según los periodos de tiempo especificados y en función de la zona de corte, el iMOW® realiza su trabajo de forma independiente.



Gestión de zonas personalizada

Con la gestión por zonas, puedes dividir tu césped en diferentes áreas de corte. De esta manera podrás utilizar una parte del césped mientras el iMOW® sigue cortando por otra.



iMOW® & iMOW® EVO

LOS ASPECTOS MÁS DESTACADOS

POTENTE SISTEMA DE CORTE

Con tres cuchillas de giro libre y ajuste eléctrico de la altura de corte.

PENDIENTES PRONUNCIADAS

El iMOW® funciona en pendientes de hasta el 40 %.

COMPORTAMIENTO DE CONDUCCIÓN DEPENDIENTE DE LA SITUACIÓN

Para obtener un patrón de corte perfecto, el iMOW® ajusta su velocidad de marcha en función de la situación.

CONDUCCIÓN INTELIGENTE DE REGRESO A LA ESTACIÓN DE CARGA

Para ahorrar tiempo y energía, el iMOW® elige la ruta directa de vuelta a la estación de carga.

SENSOR DE LLUVIA

En función del ajuste de sensibilidad del sensor de lluvia, el iMOW® se detiene en caso de precipitaciones para proteger el césped mojado.

FUNCIONAMIENTO SENCILLO E INTUITIVO

A través de la aplicación MY iMOW®, el panel con emisión de voz y la tira de LED.

CONECTIVIDAD: WIFI Y BLUETOOTH®

Permite un control cómodo y flexible del robot cortacésped iMOW®.

CONTROL POR VOZ

La integración en los sistemas Smart Home permite manejar cómodamente el iMOW® mediante el control por voz.

TIEMPO DE ACTIVIDAD REDUCIDO

Gracias a los breves tiempos de carga y corte, podrás disfrutar de más tiempo al aire libre en tu césped.

TIEMPOS DE CORTE PROGRAMABLES

El plan de corte se ajusta al tamaño de tu jardín.

GESTIÓN DE ZONAS

Si es necesario, el césped puede dividirse en diferentes zonas que se cortarán en momentos distintos.

SONIDO TRANQUILO Y AGRA-DABLE

Se ha optimizado el sistema de corte del robot cortacésped iMOW® para garantizar un sonido tranquilo y agradable.



DISEÑO ROBUSTO

Nuestros robots cortacésped ofrecen la calidad STIHL para una fiabilidad del 100 %.

FÁCIL SUSTITUCIÓN DE LAS CUCHILLAS

Sustituir las cuchillas es fácil y no requiere herramientas.

ACTUALIZACIÓN INALÁMBRICA

Últimas funciones y ajustes a través de las actualizaciones.

DISEÑO MODERNO

Para un jardín llamativo.

LUZ AMBIENTAL

Tiras LED ajustables individualmente.

ALARMA iMOW®

Protege el iMOW®: por ejemplo, evita que el robot cortacésped sea arrastrado.

SENSORES ULTRASÓNICOS

Aseguran una aproximación suave a los obstáculos.

AMPLIA GAMA DE ACCESORIOS

Para un uso óptimo del robot cortacésped iMOW®.

**EXCLUSIVO DEL
iMOW® EVO****PENDIENTES PRONUNCIADAS**

El iMOW® EVO funciona en pendientes de hasta el 45 %. Con el kit de mejora 10 de iMOW®, disponible como accesorio, puede trabajar incluso en pendientes de hasta el 60 %.

**CONECTIVIDAD: WIFI,
BLUETOOTH® Y RED MÓVIL**

Permite un control flexible del robot cortacésped iMOW® EVO incluso sin estar conectado a la red wifi doméstica.

MATRIZ DE LED

Para una comunicación aún más sencilla.





NUEVO iMOW®



PARA SUPERFICIES DE CÉSPED
DE HASTA 1.500 m²

iMOW® 5

Referencia **IA01 011 1406**

PARA SUPERFICIES DE CÉSPED
DE HASTA 3.000 m²

iMOW® 6

Referencia **IA01 011 1436**

PARA SUPERFICIES DE CÉSPED
DE HASTA 5.000 m²

iMOW® 7

Referencia **IA01 011 1466**

El robot cortacésped totalmente automático de diseño moderno corta, tritura y abona como un cortacésped de mulching en una sola pasada. El nuevo sistema de corte con tres cuchillas de giro libre, el ajuste eléctrico de la altura de corte, la velocidad de conducción adaptada a cada situación y la capacidad de ascenso de hasta el 40 % garantizan unos resultados de corte excelentes y limpios. El manejo es muy intuitivo, ya que incluye un control sencillo a través de la aplicación MY iMOW® mediante wifi o Bluetooth®, la opción de integrar el robot cortacésped en los sistemas Smart Home existentes, la emisión de voz a través del dispositivo y la comunicación visual mediante tiras LED en la parte delantera y trasera. La gran anchura de corte de 28 cm, la elevada velocidad de marcha de 0,45 m/s, la función inteligente de regreso a la estación y la eficiente gestión de la carga, entre otras cosas, garantizan unos tiempos de actividad breves para el robot cortacésped. A través de la aplicación MY iMOW® se pueden crear programas de corte individuales y limitar el proceso de corte a determinadas zonas del césped. Gracias a esta flexibilidad podrás disfrutar de mucho tiempo para utilizar tu jardín. El suministro incluye: robot cortacésped iMOW®, estación de carga, 4 piquetas, 9 cuchillas de repuesto, iMOW® Ruler.



NUEVO iMOW® EVO



PARA SUPERFICIES DE CÉSPED
DE HASTA 1.500 m²

iMOW® 5 EVO

Referencia **IA01 011 1416**

PARA SUPERFICIES DE CÉSPED
DE HASTA 3.000 m²

iMOW® 6 EVO

Referencia **IA01 011 1446**

PARA SUPERFICIES DE CÉSPED
DE HASTA 5.000 m²

iMOW® 7 EVO

Referencia **IA01 011 1476**

Robot cortacésped completamente automático con un diseño atractivo y una gama de funciones ampliada en comparación con iMOW® 5, 6 y 7. Es posible conectar el robot a través de la red móvil y no depender así de la cobertura wifi. La matriz LED adicional para la visualización del estado del iMOW permite un funcionamiento aún más fácil e intuitivo. Entre otras cosas, la mayor velocidad de marcha de hasta 0,5 m/s garantiza tiempos de actividad más breves del robot cortacésped y, por tanto, más tiempo para disfrutar en el jardín. La capacidad de ascenso del iMOW® EVO, aumenta hasta un 45 %, y puede llegar hasta un máximo del 60 % con el kit de mejora 10 de iMOW®, disponible como accesorio, lo que favorece aún más la capacidad todoterreno en superficies de césped irregulares. El suministro incluye: robot cortacésped iMOW® EVO, estación de carga, 4 piquetas, 9 cuchillas de repuesto, iMOW® Ruler.



SERIE iMOW® RMI 422

CALIDAD ACREDITADA. ROBOTS CORTACÉSPED STIHL DE EFICACIA DEMOSTRADA.

Además de la nueva generación iMOW®, seguimos ofreciendo nuestra serie RMI 4 con los modelos RMI 422 y 422 P, que han demostrado su eficacia durante muchos años. Son ideales para céspedes pequeños y medianos e impresionan por su buen rendimiento de corte, su sencillo manejo y su diseño compacto.

SENSOR DE LLUVIA INTEGRADO

Para proteger el césped, el proceso de corte se interrumpe en caso de precipitaciones y continúa más tarde.

SENSORES DE CHOQUE

Los sensores integrados en la tapa móvil detectan el contacto con un objeto e inician inmediatamente un cambio de dirección.



VELOCIDAD ADAPTATIVA EN PENDIENTE

Esta tecnología, al cortar, ajusta la velocidad de la marcha de forma óptima a la inclinación de la superficie a cortar.

CORTACÉSPED DE MULCHING

La robusta cuchilla de triturado-abonado de doble filo, con una anchura de corte de 22 cm y una altura de corte ajustable de 20 a 60 mm, garantiza un corte uniforme y un césped sano. El cambio automático del sentido de giro en cada parada de la cuchilla garantiza una larga vida útil de la cuchilla de triturado-abonado.

PARA SUPERFICIES DE CÉSPED DE HASTA
800 m²



RMI 422

Robot cortacésped totalmente automático. Corta, tritura y abona en una sola pasada. Anchura de corte de 20 cm. Incluye de serie: estación de carga ADO 401, módulo para superficies pequeñas AKM100, 4 piquetas, iMOW® Ruler.

Referencia **6301 012 1403**

PARA SUPERFICIES DE CÉSPED DE HASTA
1.500 m²



RMI 422 P

El robot cortacésped totalmente automático corta, tritura y abona en una sola pasada. Anchura de corte de 20 cm. Incluye de serie: estación de carga ADO 401, módulo para superficies pequeñas AKM100, 4 piquetas, iMOW® Ruler.

Referencia **6301 012 1407**



P = Rendimiento



ACCESORIOS PARA ROBOTS CORTACÉSPED

INSTALACIÓN

NUEVO KITS DE INSTALACIÓN

Kits completos para limitar la superficie de césped que debe cortar el robot cortacésped.



Kit de instalación 1 iMOW®

Contenido: cable perimetral de 150 m (rollo), Ø 3,4 mm, 3 conectores de cable, 250 piquetas, marcas de cable

Referencia **IA00 007 1004**

Kit de instalación 2 Plus iMOW®

Contenido: cable perimetral de 400 m (rollo), Ø 3,4 mm, 7 conectores de cable, 500 piquetas, marcas de cable

Referencia **IA00 007 1005**

NUEVO CABLE PERIMETRAL

Para delimitar la zona de césped sobre la que debe trabajar el robot cortacésped. El cable perimetral ya está incluido en los kits de instalación.



150 m (rollo), Ø 3,4 mm

Referencia **IA00 400 8600**

500 m (rollo), Ø 3,4 mm

Referencia **IA00 400 8601**

NUEVO CONECTORES DE CABLE



Para una conexión estable del cable perimetral y del cable guía. Los conectores de cables ya están incluidos en los kits de instalación.

10 unidades

Referencia **IA00 007 1002**

NUEVO PIQUETAS

Para fijar el cable perimetral en el césped. Las piquetas están incluidas en los kits de instalación 1 iMOW® y 2 Plus iMOW®.



75 unidades

Referencia **IA00 007 1000**

NUEVO KIT DE REPARACIÓN 1 iMOW®

Para reparar fácilmente el cable perimetral en caso de pequeños daños o roturas.



Contenido: cable perimetral de 5 m, Ø 3,4 mm, 6 conectores de cables, 10 piquetas

Referencia **IA00 007 1007**

Ⓞ Apto solo para la serie RMI 422 de la versión .1 y 2 y para RMI 522 de la versión .0. Para determinar el accesorio adecuado, comprueba la denominación del tipo y el número de versión en la placa de características de tu máquina.

Ⓞ Apto para la serie RMI 4 a partir de la generación .1 (número de evolución). Apto para la serie RMI 5 a partir de la generación .0. (número de evolución). Para determinar el accesorio apropiado, comprueba la denominación del tipo y el número de evolución en la placa de potencia de tu máquina.

SEGAR Y DESPLAZARSE

NUEVO CUCHILLAS BASIC iMOW®

Cuchillas de repuesto. La sustitución de las cuchillas es fácil y no requiere herramientas.



Para iMOW® 5 / 5 EVO, 6 / 6 EVO y 7 / 7 EVO
9 unidades

Referencia IA00 007 4201

Para iMOW® 5 / 5 EVO, 6 / 6 EVO y 7 / 7 EVO
18 unidades

Referencia IA00 007 4202

NUEVO KIT DE MEJORA 10 iMOW®

Ruedas motrices para una mejor tracción en terreno irregular y para hacer frente a pendientes de hasta el 60 %.



Contenido: 2 ruedas de tracción, 2 pesos para rueda

Para iMOW® 5 EVO, 6 EVO y 7 EVO

Referencia IA01 007 4700

RUEDAS CON TRACCIÓN

Ruedas motrices para una mejor movilidad en terreno irregular.
Contenido: 2 unidades.



ART 220 para RMI 4 y RMI 5

Referencia 6909 700 0425

ART 240 para serie RMI 6

Referencia 6909 700 0412

JUEGO DE PESOS PARA RUEDAS AVS 101®

Pesos adicionales para fijar en las ruedas delanteras del robot cortacésped. Para superar terrenos especialmente irregulares.



Para serie RMI 4 y RMI 5

Referencia 6909 710 0800

RUEDAS DELANTERAS DE CONTRAPESO AVS 100®

Ruedas delanteras más pesadas para terrenos especialmente irregulares y con pendientes.



Para serie RMI 4 y RMI 6

Referencia 6909 007 1052

CARGA Y PROTECCIÓN

ESTACIONES DE CARGA

Estación de carga adicional para cargar el robot cortacésped iMOW® en una zona de corte adicional.



NUEVO Para iMOW® 5, 6 y 7

Referencia IA01 430 9620



NUEVO Para iMOW® 5 EVO, 6 EVO y 7 EVO

Referencia IA01 430 9630



ADO 401® para serie RMI 4 y RMI 5

Referencia 6909 430 9602



ADO 601® para serie RMI 6

Referencia 6909 430 9609

PROTECCIÓN SOLAR

Techo protector para protección adicional del robot cortacésped frente a la luz solar, suciedad y otras condiciones meteorológicas.



NUEVO Para iMOW® 5 / 5 EVO,
6 / 6 EVO y 7 / 7 EVO

Referencia IA01 780 4300



AIP 602 para serie RMI 4, RMI 5 y RMI 6

Referencia 6909 780 5401

ALMACENAMIENTO

CAJA DE ALMACENAJE ABO 600

Para robot cortacésped iMOW®
apilable en 5 niveles.



Referencia **6909 900 3901**



KIT CARE & CLEAN PARA iMOW® Y CORTACÉSPED

El robot cortacésped iMOW® es tu ayudante de confianza cuando se trata de tener un césped bonito y cuidado. Pero para que su rendimiento sea lo esperado, debes cuidarlo periódicamente. Nuestro kit de limpieza y mantenimiento incluye todo lo que necesitas para hacerlo. El cepillo es perfecto para la limpieza del equipo de corte y la parte inferior del robot cortacésped. Elimina la suciedad de la carcasa con STIHL Multiclean. Por último, el paño de microfibra consigue una superficie totalmente limpia.

LIMPIAR Y CUIDAR

KIT CARE & CLEAN PARA iMOW® Y CORTACÉSPED

Kit de limpieza y cuidado para
iMow® y cortacésped. Para una
limpieza eficaz de carcasas,
equipos de corte y de
la estación de carga iMOW®.



El kit incluye:

- 1 x Multiclean, 500 ml
- 1 x cepillo de limpieza con raspador
- 1 x paño de microfibra (gris)

Referencia **0782 516 8600**



TODO BIEN CUIDADO

GUÍA PRÁCTICA: MANTENIMIENTO DEL ROBOT CORTACÉSPED iMOW®

El mantenimiento del robot cortacésped debe realizarse periódicamente para que funcione de forma eficaz y fiable. Nuestra guía para el cuidado y mantenimiento de iMOW® te lo hace muy fácil.

MANTENIMIENTO DEL ROBOT CORTACÉSPED

- Realiza un mantenimiento periódico para asegurarte de que el robot cortacésped funcione correctamente durante años
- Prepárate para el trabajo de mantenimiento activando previamente el bloqueo de la máquina y poniéndote unos guantes resistentes
- Sigue un programa de mantenimiento diario, semanal y anual para tu robot cortacésped
- Si lo prefieres, puedes llevar el robot cortacésped a tu tienda especialista para que realicen el mantenimiento
- Comprueba y limpia el robot cortacésped para prepararlo para el almacenamiento durante el invierno



¿QUIERES CONOCER EL MEJOR SERVICIO PARA TU ROBOT iMOW®?

Escanea el código QR para encontrar la tienda especialista STIHL más cercana.





Referencia

Superficie de césped máxima^① (m²)

Pendiente máxima (%)

Ancho de corte (cm)

Altura de corte (mm)

Tiempo de actividad^③ (h/semana)Tiempo de corte por carga
de batería 80%/100% (min)

Tiempo de carga 80% (min)

ROBOTS CORTACÉSPED

| | | | | | | | | | |
|--------------------|--------------|----------------------|-------|----------------------|----|------------------------|-----|-----------|-----|
| RMI 422 | | 6301 012 1403 | 800 | 35 | 20 | 20 - 60 (manual) | 40 | 30 / 40 | 80 |
| RMI 422 P | | 6301 012 1407 | 1.500 | 40 | 20 | 20 - 60 (manual) | 80 | 60 / 80 | 100 |
| iMOW® 5 | NUEVO | IA01 011 1406 | 1.500 | 40 | 28 | 20 - 60 (eléctrico) | 75 | 55 / 65 | 50 |
| iMOW® 5 EVO | NUEVO | IA01 011 1416 | 1.500 | 45 (60) ^② | 28 | 20 - 60 (eléctrico) | 60 | 55 / 65 | 50 |
| iMOW® 6 | NUEVO | IA01 011 1436 | 3.000 | 40 | 28 | 20 - 60 (eléctrico) | 110 | 135 / 150 | 75 |
| iMOW® 6 EVO | NUEVO | IA01 011 1446 | 3.000 | 45 (60) ^② | 28 | 20 - 60 (eléctrico) | 90 | 135 / 150 | 75 |
| iMOW® 7 | NUEVO | IA01 011 1466 | 5.000 | 40 | 28 | 20 - 60 (eléctrico) | 160 | 220 / 240 | 80 |
| iMOW® 7 EVO | NUEVO | IA01 011 1476 | 5.000 | 45 (60) ^② | 28 | 20 - 60 (eléctrico) | 125 | 220 / 240 | 80 |

● De serie
P = Rendimiento

① En condiciones ideales (jardín con pocos obstáculos e inclinaciones y con una geometría sencilla y un crecimiento del césped moderado)

② En los modelos iMOW® EVO, la pendiente máxima puede aumentar hasta el 60% con el kit de mejora 10 de iMOW® (IA01 007 4700)

③ Superficies máximas indicadas en condiciones ideales (jardín con pocos obstáculos e inclinaciones y con una geometría sencilla y un crecimiento del césped moderado)

④ Factor K según la Directiva 2006/42/CE = 2,0 dB(A)



| Tipo de batería | Capacidad de la batería (Wh) | Peso (kg) | Nivel sonoro [Ⓞ] (dB(A)) | Potencia sonora [Ⓞ] (dB(A)) | Cables guía (unidad) | Equipo de corte para mulching | Sensor de lluvia | Acceso mediante aplicación móvil | Luz ambiental delantera y trasera / matriz de LED | Bluetooth® + wifi / red móvil | Sensores ultrasónicos |
|-----------------|------------------------------|-----------|-----------------------------------|--------------------------------------|----------------------|-------------------------------|------------------|----------------------------------|---|-------------------------------|-----------------------|
| Litio-ión | 42 | 9,0 | 49 | 62 | - | ● | ● | - | -/- | -/- | - |
| Litio-ión | 104 | 10,0 | 49 | 62 | - | ● | ● | - | -/- | -/- | - |
| Litio-ión | 83 | 14,0 | 48 | 61 | 2 | ● | ● | ● | ●/- | ●/- | ● |
| Litio-ión | 83 | 15,0 | 48 | 61 | 3 | ● | ● | ● | ●/● | ●/● | ● |
| Litio-ión | 180 | 15,0 | 48 | 61 | 2 | ● | ● | ● | ●/- | ●/- | ● |
| Litio-ión | 180 | 15,0 | 48 | 61 | 3 | ● | ● | ● | ●/● | ●/● | ● |
| Litio-ión | 259 | 15,0 | 48 | 61 | 2 | ● | ● | ● | ●/- | ●/- | ● |
| Litio-ión | 259 | 16,0 | 48 | 61 | 3 | ● | ● | ● | ●/● | ●/● | ● |



CORTACÉSPEDES AL DETALLE



TÉCNICA

- 01 ACCIONAMIENTO DIRECTO DE LA CUCHILLA**
La tracción directa del motor consigue un uso eficiente de la energía y, con él, una mayor superficie cortada con cada carga de la batería.
- 02 CUCHILLA DE FLUJO OPTIMIZADO**
La cuchilla de flujo optimizado genera solamente el aire necesario. La resistencia mínima permite una mayor duración de la batería. La cuchilla predoblada protege de daños al cigüeñal.
- 03 MODO ECO**
Con el modo Eco activado, el régimen del motor del cortacésped se ajusta automáticamente a la potencia realmente necesaria. De este modo los cortacéspedes de batería STIHL consiguen un consumo especialmente bajo y abarcan una superficie mayor antes de tener que recargar.
- 04 AJUSTE CENTRAL DE LA ALTURA DE CORTE**
El ajuste central de la altura de corte, asistido por muelles, se mueve con suavidad y puede ajustarse a varios niveles hasta la altura de corte deseada. Una escala muestra la altura actual.

CONFORT

- 05 ERGOMANILLAR**
El ErgoManillar plegable garantiza total comodidad tanto al cortar como al retirar el recogedor de hierba. Además, se ahorra espacio al almacenar o transportar el cortacésped. El manillar se puede adaptar sin herramientas a la altura del usuario.
- 06 RECOGEDOR DE HIERBA ABATIBLE CON INDICADOR DE NIVEL DE LLENADO**
Gracias a su mecanismo abatible, el recogedor de hierba de polímero es especialmente fácil de abrir y vaciar. La corriente de aire guía el material cortado hasta el recogedor de hierba y consigue que se llene al máximo. Las rejillas laterales del recogedor conducen el aire de salida hacia el suelo. Así, tanto el usuario como el cortacésped quedan protegidos de la suciedad que se levanta. El indicador del nivel de llenado señala el momento adecuado para vaciarlo.

CORTACÉSPEDES DE GASOLINA SERIE 2

- Para aficionados a la jardinería y usuarios particulares
- Prácticos cortacéspedes para superficies medianas
- Carcasa robusta de chapa de acero
- Motores de gasolina eficientes



RM 248 T

139 cm³ • 2,1 kW / 2,8 CV • 28,0 kg[Ⓢ]

Cortacésped de gasolina con ancho de corte de 46 cm para superficies medianas. Ajuste central de la altura de corte, manillar plegable y tracción de una marcha para un trabajo cómodo. Incluye recogedor de hierba de 55 litros.

Referencia **6350 011 3461**

Otras versiones:

RM 248 **6350 011 3456**



RM 253 T

139 cm³ • 2,1 kW / 2,8 CV • 29,0 kg[Ⓢ]

Cortacésped de gasolina con ancho de corte de 51 cm para superficies medianas y grandes. Ajuste central de la altura de corte, manillar plegable y tracción de una marcha para un trabajo cómodo. Incluye recogedor de hierba de 55 litros.

Referencia **6371 011 3441**



ACCESORIOS ADECUADOS

A PARTIR DE LA **PÁGINA 218**



Puedes encontrar nuestros precios actuales en **stihl.es**.

T = Tracción de 1 marcha

Ⓢ Peso neto sin combustible, aceites y accesorios



CORTACÉSPEDES DE GASOLINA SERIE 4

- Para aficionados a la jardinería y usuarios particulares exigentes
- Para superficies medianas y extensas
- Carcasa de polímero resistente
- Potentes motores



RM 443 T

139 cm³ • 2,1 kW / 2,8 CV • 27,0 kg[Ⓞ]

Compacto cortacésped de gasolina con ancho de corte de 41 cm para superficies medianas. Ajuste central de la altura de corte, empuñadura extrablanda, tensor rápido Quick-Fix y tracción de las ruedas de una marcha para un trabajo cómodo. Incluye recogedor de hierba abatible de 55 litros con indicador de nivel de llenado.

Referencia **6338 011 3416**

Otras versiones:

RM 443 **6338 011 3406**



PÁGINA **391**

CARE & CLEAN KIT iMOW® Y CORTACÉSPED



Kit de limpieza y cuidado para robots cortacésped iMOW® y cortacéspedes. Para una limpieza eficaz de carcasas, equipos de corte y estaciones de carga iMOW®.

C = Versión confort
P = Rendimiento
T = Tracción de 1 marcha
V = Tracción Vario

Ⓞ Peso neto sin combustible,
aceites y accesorios

**RM 448 PC**166 cm³ • 2,6 kW / 3,5 CV • 29,0 kg[Ⓞ]

Robusto cortacésped de gasolina con 46 cm de ancho de corte para superficies de césped medianas. Regulación centralizada de la altura de corte, cómodo ErgoManillar con altura regulable en dos niveles y tracción de una marcha para un trabajo cómodo. Incluye un recogedor de hierba abatible de 55 litros con indicación de nivel de llenado.

Referencia **6358 011 3473****RM 448 VC**166 cm³ • 2,6 kW / 3,5 CV • 29,0 kg[Ⓞ]

Robusto cortacésped de gasolina con una anchura de corte de 46 cm para superficies de césped medianas. Regulación centralizada de la altura de corte, cómodo ErgoManillar con altura regulable en dos niveles, ruedas de suave deslizamiento y tracción Vario para un trabajo cómodo. Incluye un recogedor de hierba abatible de 55 litros con indicación de nivel de llenado.

Referencia **6358 011 3453**

CONSIGUE UN CÉSPED EXUBERANTE, DENSO Y DE UN VERDE BRILLANTE. ¡SIGUE NUESTROS CONSEJOS Y HAZ QUE TU CÉSPED SEA LO MÁS LLAMATIVO DE TU JARDÍN!

Escanea el código QR y descubre información útil, instrucciones y consejos sobre el cuidado del césped que te acompañarán durante todas las estaciones del año.



CORTACÉSPEDES DE GASOLINA SERIE 5

- Cortacéspedes compactos y potentes para usuarios particulares exigentes
- Para cortar superficies de mayor extensión
- Carcasa de polímero especialmente resistente a impactos
- Con tracción a una marcha o ajuste progresivo Vario
- Disponible también con arranque eléctrico



RM 545 T

166 cm³ • 2,6 kW / 3,5 CV • 30,0 kg[Ⓢ]

Cortacésped de gasolina compacto, robusto y potente con ancho de corte de 43 cm para superficies medianas. Ajuste central de la altura de corte, manillar plegable con altura ajustable a 3 niveles y tracción de una marcha para un trabajo cómodo y eficiente. Incluye recogedor de hierba abatible de 60 litros con indicador de nivel de llenado.

Referencia **6340 011 3409**



RM 545 VE

166 cm³ • 2,6 kW / 3,5 CV • 31,0 kg[Ⓢ]

Cortacésped de gasolina, compacto robusto y potente con una anchura de corte de 43 cm para superficies medianas. Ajuste central de la altura de corte, manillar plegable y altura regulable en 3 niveles y tracción Vario para un trabajo cómodo y eficiente. Motor con función de arranque eléctrico. Incluye un recogedor de hierba abatible de 60 litros con indicador de nivel de llenado.

Referencia **6340 011 3429**

Otras versiones:

RM 545 V **6340 011 3419**

E = Arranque eléctrico
S = Freno embrague de cuchilla
T = Tracción de 1 marcha
V = Tracción Vario

Ⓢ Peso neto sin combustible, aceites y accesorios

CORTACÉSPEDES DE GASOLINA SERIE 6

- Para particulares exigentes y jardineros
- Para cortar superficies extensas
- Duradera carcasa de aluminio
- Triple función: corte, mulching y recogida
- Potentes motores



RM 650 T

173 cm³ • 2,6 kW / 3,5 CV • 45,0 kg[Ⓢ]

Potente cortacésped de gasolina con ancho de corte de 48 cm para superficies extensas. Cuchilla multifuncional para corte, recogida y mulching. Ajuste central de la altura de corte, ErgoManillar con empuñadura extrablanda y tracción de una marcha para un trabajo cómodo y eficiente. Incluye recogedor de hierba abatible de 70 litros con indicador de nivel de llenado.

Referencia **6364 011 3441**



RM 650 V

173 cm³ • 2,6 kW / 3,5 CV • 46,0 kg[Ⓢ]

Potente cortacésped de gasolina con una anchura de corte de 48 cm para superficies de césped medianas. Cuchilla multifuncional para corte, recogida y mulching. Ajuste central de la altura de corte, ErgoManillar con empuñadura extrablanda y tracción Vario para un trabajo cómodo y eficiente. Incluye recogedor de hierba abatible de 70 litros con indicador de nivel de llenado.

Referencia **6364 011 3401**

Otras versiones:

RM 650 VS **6364 011 3411**





RM 655 VS

173 cm³ • 2,6 kW / 3,5 CV • 50,0 kg[Ⓞ]

Potente cortacésped de gasolina con una anchura de corte de 53 cm para superficies de césped grandes. Cuchilla multifuncional para corte, recogida y mulching. Freno embrague de cuchilla, ajuste central de la altura de corte, cómodo ErgoManillar con empuñadura extrablanda y tracción Vario para un trabajo cómodo y eficiente. Incluye un recogedor de hierba abatible de 70 litros con indicación de nivel de llenado.

Referencia **6374 011 3412**

Otras versiones:

RM 655 V **6374 011 3401**



RM 655 YS

179 cm³ • 2,9 kW / 3,9 CV • 56,0 kg[Ⓞ]

Potente cortacésped de gasolina con una anchura de corte de 53 cm para grandes superficies de césped. Cuchilla multifuncional para corte, recogida y mulching. Freno embrague de cuchilla, ajuste central de la altura de corte, cómodo ErgoManillar con empuñadura extrablanda y transmisión hidrostática para un trabajo cómodo y eficiente. Incluye un recogedor de hierba abatible de 70 litros con indicación de nivel de llenado.

Referencia **6374 011 3441**

C = Versión confort

G = Tracción de 3 marchas

S = Freno embrague de cuchilla

V = Tracción Vario

Y = Transmisión hidrostática

CORTACÉSPEDES DE GASOLINA SERIE 7

- Para profesionales del cuidado de zonas verdes
- Para cortar superficies muy extensas
- Especialmente robustos y duraderos, para las expectativas más exigentes
- Motores de gran potencia
- Carcasa extraordinariamente sólida de magnesio con capa de polímero reemplazable





RM 756 GC

179 cm³ • 2,9 kW / 3,9 CV • 60,0 kg[Ⓞ]

Cortacésped de gasolina profesional especialmente potente con una anchura de corte de 54 cm para grandes superficies de césped. Acoplamiento de cuchilla con freno y protección del cigüeñal, regulación en las ruedas de la altura de corte, cómodo ErgoManillar con empuñadura extrablanda y tracción de tres marchas para un trabajo cómodo y eficiente. Incluye un recogedor de hierba de 80 litros con indicación de nivel de llenado.

Referencia **6378 011 3431**



RM 756 YC

179 cm³ • 2,9 kW / 3,9 CV • 61,0 kg[Ⓞ]

Cortacésped de gasolina profesional especialmente potente con 54 cm de ancho de corte para superficies grandes de césped. Acoplamiento de cuchilla con freno y protección del cigüeñal, regulación en las ruedas de la altura de corte, ErgoManillar con empuñadura extrablanda para un fácil vaciado del recogedor y transmisión hidrostática para un trabajo cómodo y eficiente. Incluye un recogedor de hierba de 80 litros con indicación de nivel de llenado.

Referencia **6378 011 3421**

Ⓞ Peso neto sin combustible, aceites y accesorios



CORTACÉPEDES DE GASOLINA SERIE R

- Para particulares exigentes y jardineros
- Cortacéspedes para aplicaciones especiales
- Ideales para mulching o para corte con expulsión lateral



RM 2 R

139 cm³ • 2,1 kW / 2,8 CV • 23,0 kg[Ⓢ]

Cortacésped de mulching de gasolina manejable y eficiente con 46 cm de ancho de corte para superficies medianas de césped. Regulación de la altura de corte en los ejes, agarre supersuave y accionamiento en las ruedas delanteras para trabajar cómodamente. Plegado fácil del manillar gracias a sus tensores rápidos Quick Fix y, por tanto, fácil de transportar.

Referencia **6357 011 3416**



RM 3 RT

166 cm³ • 2,6 kW / 3,5 CV • 30,0 kg[Ⓢ]

Cortacésped de mulching muy manejable con descarga lateral y ancho de corte de 48 cm para grandes superficies de césped. Diseño de tres ruedas con la delantera orientable. Regulación de la altura de corte mediante la rueda delantera y los ejes traseros. Agarre supersuave y tracción de 1 marcha para un trabajo cómodo.

Referencia **6361 011 3416**

P = Rendimiento
R = Cortacésped para mulching
T = Tracción de 1 marcha




RM 4 RTP

173 cm³ • 2,6 kW / 3,5 CV • 44,0 kg[Ⓞ]

Cortacésped de mulching de gasolina profesional robusto y potente con 53 cm de ancho de corte para grandes superficies de césped. Motor potente y con un bajo nivel de emisiones. Resistente carcasa de aluminio y protección del cigüeñal, regulación centralizada de la altura de corte, agarre supersuave y tracción de 1 marcha para un trabajo cómodo. Transporte más sencillo gracias al manillar plegable.

Referencia **6383 011 3422**

Ⓞ Peso neto sin combustible, aceites y accesorios



CORTACÉSPEDES DE BATERÍA

- Para aficionados a la jardinería
- Trabajo silencioso y sin emisiones gracias a las baterías de litio-ión STIHL
- Especialmente ágiles y fáciles de manejar
- Para cortar con libertad de movimientos y sin cables



AKI
SYSTEM
AK 20

RMA 235

36 V • 14,0 kg[Ⓞ]



Cortacésped de batería ligero y manejable con 33 cm de ancho de corte para pequeñas superficies de césped. Regulación automática de revoluciones, así como cuchillas con optimización del flujo para una mayor autonomía. Regulación centralizada de la altura de corte. Manillar plegable y regulable en 2 alturas. Incluye recogedor de hierba abatible de 30 litros con indicador de nivel de llenado.

RMA 235 sin batería ni cargador

Referencia **6311 011 1411**

Set RMA 235 con AK 20 y AL 101

Referencia **6311 200 0036**



AKI
SYSTEM
AK 20

RMA 248

36 V • 21,0 kg[Ⓞ]



Manejable cortacésped de batería de 46 cm de ancho de corte para superficies de césped pequeñas en áreas sensibles al ruido. Cuenta con una autonomía de la batería mejorada, gracias a su motor EC y al modo ECO activado permanentemente. Con regulación centralizada de la altura de corte, manillar plegable, dispositivo de parada del motor de fácil manejo, resistente carcasa de chapa de acero y bolsa de transporte adicional para la batería. Incluye un recogedor de hierba de 55 litros con indicador de nivel de llenado.

RMA 248 sin batería ni cargador

Referencia **6350 011 1403**

Set RMA 248 con AK 30 y AL 101

Referencia **6350 200 0006**



RMA 339 C

36 V • 16,0 kg^①



Cortacésped de batería ligero y manejable con 37 cm de ancho de corte para superficies de césped pequeñas y medianas. Regulación automática de revoluciones, así como cuchillas con optimización del flujo para una mayor autonomía. Regulación centralizada de la altura de corte y ErgoManillar plegable y ajustable en altura. Incluye recogedor de hierba abatible de 40 litros con indicador de nivel de llenado.

RMA 339 C sin batería ni cargador
Referencia **6320 011 1420**

Set RMA 339 C con AK 20 y AL 101
Referencia **6320 011 1442**

Set RMA 339 C con AK 30 y AL 101
Referencia **6320 011 1443**

Otras versiones:

RMA 339 sin batería ni cargador con AK 20 y AL 101 **6320 011 1415**

Set RMA 339 con AK 20 y AL 101 **6320 011 1440**

Set RMA 339 con AK 30 y AL 101 **6320 011 1441**



RMA 253

36 V • 23,0 kg^①



Manejable cortacésped de batería de 51 cm de ancho de corte para superficies de césped pequeñas y medianas en áreas sensibles al ruido. Cuenta con una autonomía de la batería mejorada, gracias a su motor EC y al modo ECO activado permanentemente. Con regulación centralizada de la altura de corte, larguero plegable, dispositivo de parada del motor de fácil manejo, resistente carcasa de chapa de resistente y bolsa de transporte adicional para la batería. Incluye un recogedor de hierba de 55 litros con indicador de nivel de llenado.

RMA 253 sin batería ni cargador
Referencia **6371 011 1403**



RMA 443 VC

36 V • 23,0 kg^①



Manejable cortacésped de batería con 41 cm de ancho de corte para superficies medianas. Con regulación centralizada de la altura de corte, ErgoManillar plegable y ajustable en altura, cuchillas con optimización del flujo para una mayor autonomía, y tracción Vario eléctrica para trabajar con comodidad. La velocidad de trabajo se puede ajustar en seis niveles mediante una palanca en el manillar. Incluye recogedor de hierba abatible de 55 litros con indicador de nivel de llenado.

RMA 443 VC sin batería ni cargador
Referencia **6338 011 1430**



RMA 448 VC

36 V • 24,0 kg^①



Potente cortacésped de batería con 46 cm de ancho de corte para superficies medianas de césped. Regulación centralizada de la altura de corte y ErgoManillar plegable y ajustable en altura. Con cuchillas con optimización del flujo para una mayor autonomía. Tracción Vario eléctrica para un trabajo cómodo. La velocidad de trabajo se puede regular en seis niveles mediante una palanca en el manillar. Incluye recogedor de hierba abatible de 55 litros con indicador de nivel de llenado.

RMA 448 VC sin batería ni cargador
Referencia **6358 011 1430**



RMA 765 V

ROBUSTO CORTACÉSPED PROFESIONAL DE BATERÍA

ACCESORIO:
ADAPTADOR
PARA DOS
BATERÍAS AP
ADA 700



Ver página 219



Para el cuidado regular de superficies de césped en entornos especialmente sensibles al ruido, como zonas residenciales, escuelas o jardines de hospitales. Con 63 cm de ancho de corte, 2 cuchillas con optimización del flujo, regulación de la altura de corte en cada rueda y tracción Vario eléctrica, así como ErgoManillar con ajuste de altura y plegable. Incluye un recogedor de hierba de 80 litros con indicador de nivel de llenado.

APIII
SYSTEM

AR 3000 L

36 V • 44,0 kg^①



RMA 765 V sin batería ni cargador

Referencia **6392 011 1400**

APIII
SYSTEM

AP 300

AP 300 S



RMA 2 RV

36 V • 23,0 kg^①



Cortacésped de batería ligero y manejable para mulching, con 46 cm de ancho de corte, perfecto para superficies medianas de césped. Regulación de la altura por cada eje de rueda, manillar plegable con sistema rápido Quick Fix. Tracción Vario eléctrica para un trabajo cómodo. La velocidad de trabajo se puede regular en seis niveles mediante una palanca en el manillar.

RMA 2 RV sin batería ni cargador

Referencia **6357 011 1410**



**LAS BATERÍAS DE LITIO-IÓN
CORRESPONDIENTES Y OTROS
ACCESORIOS**

A PARTIR DE LA **PÁGINA 40**

C = Versión confort

R = Cortacésped para mulching

V = Tracción Vario

① Peso sin batería

② Explicación de los símbolos en la página 478

CORTACÉSPEDES ELÉCTRICOS

- Para usuarios particulares
- Para el cuidado de superficies pequeñas y medianas de césped
- Potentes motores eléctricos
- Bajo nivel de ruido
- Peso reducido para facilitar el transporte



RME 235

1,2 kW · 13,0 kg

Cortacésped eléctrico ligero y compacto con ancho de corte de 33 cm, para superficies pequeñas. Ajuste central de la altura de corte y manillar plegable con altura ajustable a 2 niveles para un manejo cómodo. Incluye recogedor de hierba abatible de 30 litros con indicador de nivel de llenado.

Referencia **6311 011 2415**



RME 339 C

1,2 kW · 15,0 kg

Cortacésped eléctrico ligero y compacto con ancho de corte de 37 cm para superficies pequeñas. Ajuste central de la altura de corte y ErgoManillar con altura ajustable en 2 niveles para un manejo cómodo. Incluye recogedor de hierba abatible de 40 litros con indicador de nivel de llenado.

Referencia **6320 011 2415**



RME 443 C

1,5 kW · 21,0 kg

Potente cortacésped eléctrico con ancho de corte de 41 cm para superficies pequeñas y medianas. Ajuste de la altura de corte centralizado para un manejo cómodo. Incluye recogedor de hierba abatible de 55 litros con indicador de nivel de llenado.

Referencia **6338 011 2405**



ACCESORIOS PARA CORTACÉSPEDES

- Kits para mulching y recogida
- Equipamiento para facilitar el trabajo
- Dispositivos de protección



KIT PARA MULCHING

Con cuchilla multifuncional y accesorio de mulching. Sigue las indicaciones de las notas para elegir el kit de mulching adecuado para tu cortacésped.



AMK 039 para modelos de la serie 3 con ancho de corte de 37 cm
Referencia **6909 007 1081**

AMK 043 para modelos de la serie 4 con ancho de corte de 41 cm[Ⓢ]
Referencia **6909 007 1083**

AMK 443 para cortacéspedes de batería STIHL de la serie 4 con ancho de corte 41 cm[Ⓢ]
Referencia **6909 007 1038**

AMK 045 para modelos de la serie 5 con ancho de corte 43 cm
Referencia **6909 007 1047**

AMK 048 para modelos de la serie 4 con ancho de corte 46 cm[Ⓢ]
Referencia **6909 007 1034**

AMK 448 para cortacéspedes de batería STIHL con ancho de corte 46 cm[Ⓢ]
Referencia **6909 007 1039**

AMK 056 para modelos de gasolina de la serie 7 con ancho de corte 54 cm
Referencia **6909 007 1024**

AMK 065 para RMA 765 V
Referencia **6909 007 1063**

CUCHILLA DE ALAS

Recogida mejorada para céspedes difíciles.



ACK 050 para modelos de la serie 6 con ancho de corte 48 cm
Referencia **6909 007 1036**

ACK 055 para modelos de la serie 6 con ancho de corte 53 cm
Referencia **6909 007 1037**

POLEA AAL 050 P

Polea de correa trapezoidal, para reducir la velocidad en 0,5 km/h, para RM 4 RTP.



Referencia **6909 700 2506**



ADA 700

Adaptador para utilizar dos baterías AP. Las baterías AP no están incluidas.



Para RMA 765 V

Referencia **6909 400 9401**

KIT CARE & CLEAN PARA iMOW® Y CORTACÉSPED

Kit de limpieza y cuidado para iMow® y cortacésped. Para una limpieza eficaz de carcasas, equipos de corte y de la estación de carga iMOW®.



El kit incluye:

- 1 x Multiclean, 500 ml
- 1 x cepillo de limpieza con raspador
- 1 x paño de microfibra (gris)

Referencia **0782 516 8600**

Ⓞ **No** es compatible con los cortacéspedes de batería de la generación .2: 6338 011 1404, 6338 011 1430, 6338 011 1405
 Ⓞ **Solo** es compatible con los cortacéspedes de batería de la generación .2: 6338 011 1404, 6338 011 1430, 6338 011 1405
 Ⓞ **No** es compatible con los modelos de la serie 2 ni para los cortacéspedes de batería de la generación .2: 6358 011 1430
 Ⓞ **Solo** es compatible con los cortacéspedes de batería de la generación .2: 6358 011 1430





Referencia

Superficies de césped hasta... (m²)

Ancho de corte (cm)

Altura de corte (mm)

Función de mulching

Recogedor de hierba (l)

Tracción (km/h)

| CORTACÉSPEDES DE GASOLINA SERIE 2 | | | | | | | | |
|-----------------------------------|----------------------|-------|----|------------------------------|---|----|---------------|--|
| RM 248 | 6350 011 3456 | 1.200 | 46 | 25 - 75 (7 niveles, central) | - | 55 | - | |
| RM 248 T | 6350 011 3461 | 1.200 | 46 | 25 - 75 (7 niveles, central) | - | 55 | T / 3,7 | |
| RM 253 T | 6371 011 3441 | 1.800 | 51 | 25 - 75 (7 niveles, central) | - | 55 | T / 3,7 | |
| CORTACÉSPEDES DE GASOLINA SERIE 4 | | | | | | | | |
| RM 443 | 6338 011 3406 | 1.200 | 41 | 25 - 75 (6 niveles, central) | o | 55 | - | |
| RM 443 T | 6338 011 3416 | 1.200 | 41 | 25 - 75 (6 niveles, central) | o | 55 | T / 3,5 | |
| RM 448 PC | 6358 011 3473 | 1.200 | 46 | 25 - 75 (6 niveles, central) | o | 55 | V / 2,4 - 4,6 | |
| RM 448 VC | 6358 011 3453 | 1.200 | 46 | 25 - 75 (6 niveles, central) | o | 55 | V / 2,4 - 4,6 | |
| CORTACÉSPEDES DE GASOLINA SERIE 5 | | | | | | | | |
| RM 545 T | 6340 011 3409 | 1.200 | 43 | 25 - 80 (7 niveles, central) | o | 60 | T / 3,6 | |
| RM 545 V | 6340 011 3419 | 1.200 | 43 | 25 - 80 (7 niveles, central) | o | 60 | V / 2,2 - 3,8 | |
| RM 545 VE | 6340 011 3429 | 1.200 | 43 | 25 - 80 (7 niveles, central) | o | 60 | V / 2,2 - 3,8 | |
| CORTACÉSPEDES DE GASOLINA SERIE 6 | | | | | | | | |
| RM 650 T | 6364 011 3441 | 2.000 | 48 | 25 - 85 (7 niveles, central) | ● | 70 | T / 3,5 | |
| RM 650 V | 6364 011 3401 | 2.000 | 48 | 25 - 85 (7 niveles, central) | ● | 70 | V / 2,6 - 4,6 | |
| RM 650 VS | 6364 011 3411 | 2.000 | 48 | 25 - 85 (7 niveles, central) | ● | 70 | V / 2,6 - 4,6 | |
| RM 655 V | 6374 011 3401 | 2.500 | 53 | 25 - 85 (7 niveles, central) | ● | 70 | V / 2,6 - 4,6 | |
| RM 655 VS | 6374 011 3412 | 2.500 | 53 | 25 - 85 (7 niveles, central) | ● | 70 | V / 2,6 - 4,6 | |
| RM 655 YS | 6374 011 3441 | 2.500 | 53 | 25 - 85 (7 niveles, central) | ● | 70 | Y / 0 - 6,3 | |

- De serie
- Accesorio (opcional)

Tipos de motor
 SC = SmartChoke
 OHV/DOV = Válvulas en cabeza

C = Versión confort
 E = Arranque eléctrico
 P = Rendimiento
 S = Freno embrague de cuchilla

T = Tracción de 1 marcha
 V = Tracción Vario
 Y = Transmisión hidrostática



| Tipo de motor | Cilindrada (cm ³) | Potencia nominal (kW / CV) | Régimen de trabajo (r.p.m.) | Peso [Ⓞ] (kg) | Potencia sonora (dB(A)) | Nivel sonoro (dB(A)) | Factor K [Ⓞ] (dB(A)) | Vibraciones (m/s ²) | Factor K [Ⓞ] (m/s ²) | ErgoManillar | Recogedor de hierba abatible | Ajuste central de la altura de corte | Empuñadura extrablанда | Cuchilla multifuncional | Freno embrague de cuchilla |
|----------------------------|-------------------------------|----------------------------|-----------------------------|------------------------|-------------------------|----------------------|-------------------------------|---------------------------------|---|--------------|------------------------------|--------------------------------------|------------------------|-------------------------|----------------------------|
| STIHL EVC 200 | 139 | 2,1 / 2,8 | 2.800 | 26,0 | 96 | 83 | 2 | 2,8 | 1,4 | - | - | ● | ● | - | - |
| STIHL EVC 200 | 139 | 2,1 / 2,8 | 2.800 | 28,0 | 94 | 80 | 2 | 2,8 | 1,4 | - | - | ● | ● | - | - |
| STIHL EVC 200 | 139 | 2,1 / 2,8 | 2.800 | 29,0 | 97 | 84 | 2 | 5,5 | 2,2 | - | - | ● | ● | - | - |
| STIHL EVC 200 C | 139 | 2,1 / 2,8 | 2.800 | 25,0 | 93 | 80 | 2 | 4,4 | 2,2 | - | ● | ● | ● | - | - |
| STIHL EVC 200 C | 139 | 2,1 / 2,8 | 2.800 | 27,0 | 93 | 80 | 2 | 4,4 | 2,2 | - | ● | ● | ● | - | - |
| STIHL EVC 300 | 166 | 2,6 / 3,5 | 2.800 | 29,0 | 96 | 83 | 2 | 4,4 | 2,2 | ● | ● | ● | - | - | - |
| STIHL EVC 300 | 166 | 2,6 / 3,5 | 2.800 | 29,0 | 96 | 83 | 2 | 4,4 | 2,2 | ● | ● | ● | - | - | - |
| STIHL EVC 300 | 166 | 2,6 / 3,5 | 2.800 | 30,0 | 94 | 80 | 2 | 5,3 | 2,12 | - | ● | ● | - | - | - |
| STIHL EVC 300 | 166 | 2,6 / 3,5 | 2.800 | 31,0 | 94 | 80 | 2 | 5,3 | 2,12 | - | ● | ● | - | - | - |
| STIHL EVC 300 E | 166 | 2,6 / 3,5 | 2.800 | 31,0 | 95 | 81 | 2 | 5,0 | 2,5 | - | ● | ● | - | - | - |
| Serie Kohler HD 775 OHV SC | 173 | 2,6 / 3,5 | 2.800 | 45,0 | 95 | 81 | 2 | 3,4 | 1,7 | ● | ● | ● | ● | ● | - |
| Serie Kohler HD 775 OHV SC | 173 | 2,6 / 3,5 | 2.800 | 46,0 | 95 | 81 | 2 | 3,4 | 1,7 | ● | ● | ● | ● | ● | - |
| Serie Kohler HD 775 OHV SC | 173 | 2,6 / 3,5 | 2.800 | 50,0 | 95 | 81 | 2 | 3,4 | 1,7 | ● | ● | ● | ● | ● | ● |
| Serie Kohler HD 775 OHV SC | 173 | 2,6 / 3,5 | 2.800 | 46,0 | 98 | 84 | 2 | 3,4 | 1,7 | ● | ● | ● | ● | ● | - |
| Serie Kohler HD 775 OHV SC | 173 | 2,6 / 3,5 | 2.800 | 50,0 | 98 | 84 | 2 | 3,8 | 1,9 | ● | ● | ● | ● | ● | ● |
| Kawasaki FJ 180 V KAI OHV | 179 | 2,9 / 3,9 | 2.800 | 56,0 | 98 | 84 | 2 | 3,0 | 1,5 | ● | ● | ● | ● | ● | ● |

Ⓞ Peso neto sin lubricante

 Ⓞ Factores K_{pA} / K según la Directiva 2006 / 42 / CE


| | Referencia | Superficies de césped hasta... (m ²) | Ancho de corte (cm) | Altura de corte (mm) | Función de mulching | Recogedor de hierba (l) | Tracción (km/h) |
|--|----------------------|--|---------------------|-------------------------------------|---------------------|-------------------------|---------------------|
| CORTACÉSPED DE GASOLINA SERIE 7 | | | | | | | |
| RM 756 GC | 6378 011 3431 | 3.000 | 54 | 25 - 90 (6 niveles, en cada rueda) | o | 80 | G / 2,5 / 3,7 / 5,0 |
| RM 756 YC | 6378 011 3421 | 3.000 | 54 | 25 - 90 (6 niveles, en cada rueda) | o | 80 | Y / 0,5 - 6,0 |
| CORTACÉSPED DE GASOLINA SERIE R | | | | | | | |
| RM 2 R | 6357 011 3416 | 1.500 | 46 | 28 - 85 (4 niveles, eje) | ● | - | - |
| RM 3 RT | 6361 011 3416 | 2.000 | 48 | 25 - 80 (5 niveles, en eje y rueda) | ● | - | T / 3,5 |
| RM 4 RTP | 6383 011 3422 | 2.500 | 53 | 30 - 70 (5 niveles, en cada rueda) | ● | - | T / 4,6 |
| CORTACÉSPED DE BATERÍA | | | | | | | |
| RMA 235 | 6311 011 1411 | - | 33 | 25 - 65 (5 niveles, central) | - | 30 | - |
| Set RMA 235 con AK 20 + AL 101 | 6311 200 0036 | 300 [Ⓞ] | 33 | 25 - 65 (5 niveles, central) | - | 30 | - |
| RMA 248 | 6350 011 1403 | - | 46 | 25 - 75 (7 niveles, central) | - | 55 | - |
| Set RMA 248 con AK 30 + AL 101 | 6350 200 0006 | 200 [Ⓞ] | 46 | 25 - 75 (7 niveles, central) | - | 55 | - |
| RMA 339 | 6320 011 1415 | - | 37 | 30 - 70 (5 niveles, central) | o | 40 | - |
| Set RMA 339 con AK 20 + AL 101 | 6320 011 1440 | 250 [Ⓞ] | 37 | 30 - 70 (5 niveles, central) | o | 40 | - |
| Set RMA 339 con AK 30 + AL 101 | 6320 011 1441 | 330 [Ⓞ] | 37 | 30 - 70 (5 niveles, central) | o | 40 | - |
| RMA 339 C | 6320 011 1420 | - | 37 | 30 - 70 (5 niveles, central) | o | 40 | - |
| Set RMA 339 C con AK 20 + AL 101 | 6320 011 1442 | 250 [Ⓞ] | 37 | 30 - 70 (5 niveles, central) | o | 40 | - |
| Set RMA 339 C con AK 30 + AL 101 | 6320 011 1443 | 330 [Ⓞ] | 37 | 30 - 70 (5 niveles, central) | o | 40 | - |
| RMA 253 | 6371 011 1403 | - | 51 | 25 - 75 (7 niveles, central) | - | 55 | - |

- De serie
- Accesorio (opcional)

Tipos de motor
SC = SmartChoke
OHV/DOV = Válvulas en cabeza

Denominaciones de modelo
C = Versión confort
G = Tracción de 3 marchas
P = Rendimiento

T = Tracción de 1 marcha
Y = Transmisión hidrostática
R = Cortacésped para mulching

| Tipo de motor / sistema de batería STIHL | Cilindrada (cm ³) | Potencia nominal (kW / CV) | Régimen de trabajo (r.p.m.) | Peso (kg) | Potencia sonora (dB(A)) | Nivel sonoro (dB(A)) | Factor K [Ⓞ] (dB(A)) | Vibraciones (m/s ²) | Factor K [Ⓞ] (m/s ²) | Modo Eco | ErgoManillar | Recogedor de hierba abatible | Ajuste central de la altura de corte | Cuchilla de flujo optimizado | Empuñadura extrablанда | Acoplamiento de cuchilla con freno |
|--|-------------------------------|----------------------------|-----------------------------|-------------------|-------------------------|----------------------|-------------------------------|---------------------------------|---|----------------|--------------|------------------------------|--------------------------------------|------------------------------|------------------------|------------------------------------|
| Kawasaki FJ 180 V KAI OHV | 179 | 2,9 / 3,9 | 2.800 | 60,0 [Ⓞ] | 98 | 86 | 2 | 2,40 | 1,20 | - | ● | - | - | - | ● | ● |
| Kawasaki FJ 180 V KAI OHV | 179 | 2,9 / 3,9 | 2.800 | 61,0 [Ⓞ] | 98 | 86 | 2 | 2,40 | 1,20 | - | ● | - | - | - | ● | ● |
| STIHL EVC 200 | 139 | 2,1 / 2,8 | 2.800 | 23,0 [Ⓞ] | 92 | 79 | 2 | 7,90 | 3,16 | - | - | - | - | - | - | - |
| STIHL EVC 300 | 166 | 2,6 / 3,5 | 2.800 | 30,0 [Ⓞ] | 96 | 82 | 2 | 5,50 | 2,20 | - | - | - | - | - | ● | - |
| Serie Kohler HD 775 OHV SC | 173 | 2,6 / 3,5 | 2.800 | 44,0 [Ⓞ] | 93 | 80 | 1 | 2,40 | 1,20 | - | - | - | ● | - | ● | - |
| Sistema AK | - | - | 3.400 | 14,0 [Ⓞ] | 89 | 76 | 2 | 1,80 | 0,90 | ● [Ⓞ] | - | ● | ● | ● | - | - |
| Sistema AK | - | - | 3.400 | 15,0 [Ⓞ] | 89 | 76 | 2 | 1,80 | 0,90 | ● [Ⓞ] | - | ● | ● | ● | - | - |
| Sistema AK | - | - | 3.200 | 21,0 [Ⓞ] | 96 | 83 | 2 | 1,80 | 0,90 | ● [Ⓞ] | - | ● | ● | ● | - | - |
| Sistema AK | - | - | 3.200 | 22,0 [Ⓞ] | 96 | 83 | 2 | 1,80 | 0,90 | ● [Ⓞ] | - | ● | ● | ● | - | - |
| Sistema AK | - | - | 3.350 | 14,0 [Ⓞ] | 90 | 76 | 2 | 1,60 | 0,80 | ● | - | ● | ● | ● | - | - |
| Sistema AK | - | - | 3.350 | 15,0 [Ⓞ] | 90 | 76 | 2 | 1,60 | 0,80 | ● | - | ● | ● | ● | - | - |
| Sistema AK | - | - | 3.350 | 15,0 [Ⓞ] | 90 | 76 | 2 | 1,60 | 0,80 | ● | - | ● | ● | ● | - | - |
| Sistema AK | - | - | 3.350 | 16,0 [Ⓞ] | 90 | 76 | 2 | 1,60 | 0,80 | ● | ● | ● | ● | ● | - | - |
| Sistema AK | - | - | 3.350 | 17,0 [Ⓞ] | 90 | 76 | 2 | 1,60 | 0,80 | ● | ● | ● | ● | ● | - | - |
| Sistema AK | - | - | 3.350 | 17,0 [Ⓞ] | 90 | 76 | 2 | 1,60 | 0,80 | ● | ● | ● | ● | ● | - | - |
| Sistema AP | - | - | 3.200 | 23,0 [Ⓞ] | 96 | 81 | 2 | 1,80 | 0,90 | ● [Ⓞ] | - | ● | ● | ● | - | - |

Ⓞ Capacidad de trabajo por carga de batería en condiciones óptimas. Además del tipo de batería utilizado, hay otros factores que influyen en la capacidad de trabajo realmente alcanzable, como por ejemplo, las características del césped (obstáculos), la altura, densidad y humedad de la hierba, el ritmo de trabajo, el mulching, etc. Realizando una recarga o utilizando varias baterías se puede aumentar la capacidad de trabajo.

Ⓞ Factores K_{pΔ} / K según la Directiva 2006/42/CE

Ⓞ Peso neto sin combustible ni aceites

Ⓞ Peso sin batería

Ⓞ Peso con batería, sin cargador

Ⓞ No se puede apagar el modo Eco

| | Referencia | Superficie de césped hasta ... (m ²) | Ancho de corte (cm) | Altura de corte (mm) | Función de mulching | Recogedor de hierba (l) | Tracción (km/h) |
|-------------------------------|----------------------|--|---------------------|---------------------------------|---------------------|-------------------------|-----------------|
| CORTACÉSPED DE BATERÍA | | | | | | | |
| RMA 443 VC | 6338 011 1430 | - | 41 | 25 - 75 (6 niveles, central) | - | 55 | V / 2,0 - 4,5 |
| RMA 448 VC | 6358 011 1430 | - | 46 | 25 - 75 (6 niveles, central) | - | 55 | V / 2,0 - 4,5 |
| RMA 765 V | 6392 011 1400 | - | 63 | 25 - 100 (8 niveles, una rueda) | o | 80 | V / 0 - 6,0 |
| RMA 2 RV | 6357 011 1410 | - | 46 | 25 - 85 (4 niveles, eje) | ● | - | V / 2,0 - 4,5 |
| CORTACÉSPED ELÉCTRICOS | | | | | | | |
| RME 235 | 6311 011 2413 | 300 | 33 | 25 - 60 (5 niveles, central) | - | 30 | - |
| RME 339 C | 6320 011 2415 | 500 | 37 | 30 - 70 (5 niveles, central) | o | 40 | - |
| RME 443 | 6338 011 2405 | 600 | 41 | 25 - 75 (6 niveles, central) | o | 55 | - |



- De serie
- o Accesorio (opcional)

C = Versión confort
R = Cortacésped para mulching
V = Tracción Vario

- ① Factor K según la Directiva 2006 / 42 / CE
- ② Peso sin batería

| Sistema de batería STIHL | Potencia nominal (W) | Régimen de trabajo (rpm) | Peso (kg) | Potencia sonora (dB(A)) | Nivel sonoro (dB(A)) | Factor K [Ⓞ] (dB(A)) | Vibraciones (m/s ²) | Factor K [Ⓞ] (m/s ²) | Modo Eco | ErgoManillar | Recogedor de hierba abatible | Ajuste central de la altura de corte | Cuchilla de flujo optimizado | Empuñadura extra suave |
|--------------------------|----------------------|--------------------------|-------------------|-------------------------|----------------------|-------------------------------|---------------------------------|---|----------|--------------|------------------------------|--------------------------------------|------------------------------|------------------------|
| Sistema AP | - | 3.150 | 23,0 [Ⓞ] | 91 | 77 | 2 | 1,80 | 0,90 | ● | ● | ● | ● | ● | - |
| Sistema AP | - | 3.150 | 24,0 [Ⓞ] | 95 | 82 | 2 | 1,80 | 0,90 | ● | ● | ● | ● | ● | - |
| Sistema AP | - | 3.300 | 44,0 [Ⓞ] | 93 | 84 | 3 | 1,40 | 0,70 | ● | ● | - | - | ● | ● |
| Sistema AP | - | 3.150 | 23,0 [Ⓞ] | 88 | 74 | 2 | 1,40 | 0,70 | ● | - | - | - | - | ● |
| - | 1.200 | 3.200 | 13,0 | 93 | 80 | 2 | 1,4 | 0,70 | - | - | ● | ● | - | - |
| - | 1.200 | 3.200 | 15,0 | 93 | 79 | 1 | 0,5 | 0,25 | - | ● | ● | ● | - | - |
| - | 1.500 | 2.900 | 19,0 | 96 | 82 | 2 | 1,4 | 0,70 | - | - | ● | ● | - | - |



TRACTORES CORTACÉSPED AL DETALLE



TÉCNICA

- 01 EQUIPO DE CORTE SINCRONIZADO**
Las dos cuchillas del equipo de corte sincronizado están colocadas a 90 grados. Su sincronización hace que no lleguen a tocarse. El resultado es una calidad de corte constante y una circulación óptima de la hierba hasta el canal de expulsión.
- 02 EMBRAGUE DE CUCHILLA ELECTROMAGNÉTICO**
Las cuchillas del equipo de corte pueden activarse o desactivarse fácilmente desde el panel de control.
- 03 SISTEMA DE RECOGIDA**
Recoge también el césped de los bordes y lo dirige hacia las cuchillas. De esta forma, el corte de los bordes es muy preciso.

CONFORT

- 04 ASIENTO REGULABLE CON MUELLES**
La posición del asiento se puede ajustar a casi cualquier estatura sin utilizar herramientas. La superficie del asiento es antideslizante.
- 05 ACCIONAMIENTO DE UN SOLO PEDAL DE STIHL**
Se puede seleccionar la dirección de marcha (hacia delante o hacia atrás) mediante una palanca en la columna de dirección. La velocidad se regula de forma continua con un pedal acelerador desde su estado de parada a la máxima velocidad. Los pedales de aceleración y freno están colocados como en un vehículo con cambio automático.
- 06 FÁCIL VACIADO DEL RECOGEDOR**
El recogedor de hierba de polímero con forma de pala excavadora puede vaciarse cómodamente desde el asiento del conductor y es muy fácil de limpiar gracias a su elaborado diseño.

TRACTORES CORTACÉSPED SERIE T4

- Para particulares y jardineros
- Cómodo manejo
- Con recogedor incluido, excepto modelo RT 4097
- Alto rendimiento gracias a sus amplios anchos de corte



RT 4082

452 cm³ • 8,2 kW / 11,1 CV • 203,0 kg[Ⓢ]

Tractor cortacésped compacto de cómodo manejo y conducción. Para el cuidado de superficies de césped grandes y con muchos obstáculos. Con el accionamiento de un solo pedal específico de STIHL.

Referencia **6140 200 0005**



RT 4097 SX

452 cm³ • 8,9 kW / 12,1 CV • 202,0 kg[Ⓢ]

Tractor cortacésped con expulsión lateral y gran comodidad de conducción y manejo. Para el cuidado de superficies muy extensas. Con la tracción de 1 pedal específica de STIHL.

Referencia **6165 200 0012**



Puedes encontrar nuestros precios actuales en **stihl.es**.

S = Expulsión lateral
X = Modelo Economy

Ⓢ Peso neto sin combustible, aceites y accesorios



TRACTORES CORTACÉSPED SERIE T5

- Para particulares, jardineros y paisajistas
- Muy alto rendimiento gracias a un ancho de corte amplio
- Con motor de 1 o 2 cilindros
- Recogedor de hierba con un volumen de 250 l



RT 5097 Z

635 cm³ • 12,2 kW / 16,6 CV • 237,0 kg[Ⓞ]

Potente tractor cortacésped de cómodo manejo y conducción. Para el cuidado de superficies extensas de césped. Con la tracción de un pedal específica de STIHL y recogedor de hierba de 250 l.

Referencia **6160 200 0024**

Otras versiones:
RT 5097 **6160 200 0023**



RT 5112 Z

635 cm³ • 12,2 kW / 16,6 CV • 258,0 kg[Ⓞ]

Potente tractor cortacésped con gran comodidad de manejo y conducción. Para el cuidado de superficies de césped muy grandes. Con la tracción de un pedal específica de STIHL y recogedor de hierba de 350 l.

Referencia **6160 200 0025**

L = Equipamiento de lujo (p. ej. control de velocidad)
Z = Motor de dos cilindros STIHL EVC



TRACTORES CORTACÉSPED SERIE T6

- Para particulares exigentes, jardineros y paisajistas
- El máximo rendimiento gracias a un ancho de corte amplio
- Control de velocidad
- Equipo de corte sincronizado



RT 6112 ZL

635 cm³ • 12,2 kW / 16,6 CV • 268,0 kg[Ⓞ]

Potente tractor cortacésped con una extraordinaria comodidad de manejo y conducción. Para el cuidado de superficies de césped muy grandes. Con la tracción de un pedal específica de STIHL y recogedor de hierba de 350 l.

Referencia **6170 200 0029**



RT 6127 ZL

764 cm³ • 15,6 kW / 21,2 CV • 281,0 kg[Ⓞ]

El tractor cortacésped más potente con una extraordinaria comodidad de manejo y conducción. Para el cuidado de superficies de césped especialmente extensas. Con la tracción de un pedal específica de STIHL y recogedor de hierba de 350 l.

Referencia **6170 200 0032**



ACCESORIOS PARA TRACTORES CORTACÉSPED

- Para el equipamiento de cortacéspedes
- Para la protección contra el mal tiempo



KIT PARA MULCHING

Con cuchilla multifuncional y accesorio de mulching.



AMK 082 Multicuchilla y accesorio de mulching, para ancho de corte 80 cm, para RT 4082
Referencia **6907 007 1024**

AMK 097 Accesorio de mulching para ancho de corte 95 cm, para los modelos seleccionados de la serie T5
Referencia **6907 007 1029**

AMK 097 S Accesorio de mulching para ancho de corte 95 cm, para los modelos seleccionados de la serie T4
Referencia **6907 007 1012**

AMK 127 Accesorio de mulching, para ancho de corte 110 cm y 125 cm, para los modelos seleccionados de la serie T5 y todos los modelos de la serie T6
Referencia **6907 007 1032**



FUNDA

Para almacenamiento y como protección frente al polvo y las inclemencias del tiempo.

AAH 200 para la serie T4
Referencia **6907 900 3506**

AAH 300 para las series T5 y T6
Referencia **6907 700 2101**

ACB 010

Cargador para todas las baterías de tractores cortacésped.



Referencia **6907 430 2520**



DEFLECTOR

Para la expulsión trasera del material cortado.

ADF 400 para RT 4082
Referencia **6907 760 6926**



ADF 500 para las series T5 y T6
Referencia **6907 760 6931**

AGW 098

Rodillo de 98 cm de ancho, para todos los modelos de tractor cortacésped.



Referencia **6907 760 3601**



| Referencia | Superficies de césped hasta ... (m ²) | Ancho de corte (cm) | Altura de corte (mm) | Función de mulching | Recogedor de hierba (l) | Caja de cambios | Capacidad del depósito (l) | Tipo de motor | Cilindrada (cm ³) |
|------------|---|---------------------|----------------------|---------------------|-------------------------|-----------------|----------------------------|---------------|-------------------------------|
|------------|---|---------------------|----------------------|---------------------|-------------------------|-----------------|----------------------------|---------------|-------------------------------|

| TRACTORES CORTACÉSPED | | | | | | | | | | |
|-----------------------|---------------|--------|-----|----------|---|-----|--------------|---|----------------|-----|
| RT 4082 | 6140 200 0005 | 4.000 | 80 | 35 - 90 | o | 250 | hidrostático | 6 | STIHL EVC 4000 | 452 |
| RT 4097 SX | 6165 200 0012 | 6.000 | 95 | 35 - 90 | o | - | hidrostático | 9 | STIHL EVC 4000 | 452 |
| RT 5097 | 6160 200 0023 | 6.000 | 95 | 30 - 100 | o | 250 | hidrostática | 9 | STIHL EVC 4000 | 452 |
| RT 5097 Z | 6160 200 0024 | 6.000 | 95 | 30 - 100 | o | 250 | hidrostático | 9 | STIHL EVC 7000 | 635 |
| RT 5112 Z | 6160 200 0025 | 8.000 | 110 | 30 - 100 | o | 350 | hidrostático | 9 | STIHL EVC 7000 | 635 |
| RT 6112 ZL | 6170 200 0029 | 8.000 | 110 | 30 - 110 | o | 350 | hidrostático | 9 | STIHL EVC 7000 | 635 |
| RT 6127 ZL | 6170 200 0032 | 10.000 | 125 | 30 - 110 | | 350 | hidrostático | 9 | STIHL EVC 8000 | 764 |

- De serie
- Opcional (accesorio)

- L = Equipamiento de lujo (p. ej. control de velocidad)
- S = Expulsión lateral
- X = Modelo Economy
- Z = Motor de dos cilindros STIHL EVC

- ① Peso neto sin combustible, aceites y accesorios
- ② Factores K_{pA} / K según la Directiva 2006/42/CE
- ③ Dichos valores hacen referencia al asiento / volante



| Potencia nominal (kW / CV) | Régimen de trabajo (rpm) | Dimensiones largo x ancho x alto (cm) | Peso [Ⓞ] (kg) | Potencia sonora (dB(A)) | Nivel sonoro (dB(A)) | Factor K_{pA} [Ⓞ] (dB(A)) | Vibraciones (m/s ²) | Factor $K^{Ⓞ}$ (m/s ²) | Tracción a las ruedas de 1 pedal | Equipo de corte sincronizado | Embrague de cuchilla electromagnético | Dispositivo de guía de hierba | Asiento amortiguado y regulable | Expulsión lateral | Fácil vaciado del recogedor | Control de velocidad |
|----------------------------|--------------------------|---------------------------------------|------------------------|-------------------------|----------------------|--------------------------------------|---------------------------------|------------------------------------|----------------------------------|------------------------------|---------------------------------------|-------------------------------|---------------------------------|-------------------|-----------------------------|----------------------|
| 8,2/11,1 | 2.700 | 213 x 90 x 117 | 203,0 | 100 | 86 | 2 | 0,60/3,00 | 0,30/1,50 | ● | - | ● | ● | ● | - | ● | - |
| 8,9/12,1 | 3.100 | 187 x 116 x 115 | 202,0 | 100 | 85 | 2 | 0,50/2,80 | 0,25/1,40 | ● | - | ● | ● | ● | ● | - | - |
| 8,2/11,1 | 2.700 | 206 x 98 x 115 | 228,0 | 100 | 86 | 2 | 0,98/2,60 | 0,49/1,30 | ● | - | ● | ● | ● | - | ● | - |
| 12,2/16,6 | 2.700 | 242 x 101 x 116 | 237,0 | 100 | 86 | 2 | 0,98/2,20 | 0,49/1,10 | ● | - | ● | ● | ● | - | ● | - |
| 12,2/16,6 | 2.700 | 260 x 117 x 116 | 258,0 | 100 | 86 | 2 | 0,98/4,40 | 0,49/2,20 | ● | ● | ● | ● | ● | - | ● | - |
| 12,2/16,6 | 2.700 | 260 x 117 x 118 | 268,0 | 100 | 86 | 2 | 0,50/4,40 | 0,25/2,20 | ● | ● | ● | ● | ● | - | ● | ● |
| 15,6/21,2 | 2.950 | 260 x 132 x 118 | 281,0 | 105 | 90 | 2 | 0,50/4,40 | 0,25/2,20 | ● | ● | ● | ● | ● | - | ● | ● |

ESCARIFICADORES AL DETALLE



TÉCNICA

- 01** CARCASA DE POLÍMERO
La carcasa de polímero está hecha de material de alta tecnología que combina una gran ligereza con alta resistencia y robustez.
- 02** MOTOR CON SISTEMA DE ARRANQUE FÁCIL
Gracias a la tecnología SmartChoke, el motor arranca a cualquier temperatura con el mínimo esfuerzo.
- 03** TECNOLOGÍA DE BATERÍA DE LITIO-IÓN STIHL
Las baterías AK de STIHL permiten un trabajo cómodo y silencioso.
- 04** UNIDAD DE ESCARIFICACIÓN / UNIDAD DE RASTRILLADO
La cuchilla fija de la unidad de escarificación proporciona una aireación eficaz del césped. Sus afiladas cuchillas, de construcción robusta, ayudan a obtener unos resultados eficaces y duraderos. El rodillo de rastrillado peina los restos de material vegetal y musgo acumulado, de forma cuidadosa con sus púas, para retirarlos de la capa de césped sin tener que cortar para ello.

CONFORT

- 05** CONEXIÓN SENCILLA DE LA CUCHILLA
Cambio fácil entre la posición de trabajo y la de transporte.
- 06** REGULACIÓN DE LA PROFUNDIDAD DE TRABAJO
En el modelo RL 540 la profundidad de trabajo de la cuchilla se puede regular en seis niveles mediante una empuñadura giratoria ergonómica en el manillar. En el caso de los modelos RLA 240 y RLE 240, la profundidad de trabajo se puede ajustar de modo exacto mediante una empuñadura giratoria ergonómica en la carcasa. Tanto la unidad de escarificación como el rodillo de rastrillado se pueden ajustar de este modo al entorno.
- 07** MANILLAR CON AJUSTE DE ALTURA
En los modelos RLA 240 y RLE 240, el manillar se puede regular en cuatro alturas diferentes. Además, se puede plegar en tres posiciones para facilitar el transporte y almacenarlo en poco espacio.
- 08** RECOGEDOR DE HIERBA
El recogedor de hierba de 50 litros está hecho de una resistente malla textil. El bastidor de acero del asa de transporte proporciona estabilidad y permite un cómodo transporte.

ESCARIFICADORES Y ACCESORIOS

- Para usuarios particulares
- Para la eliminación de restos vegetales y musgo
- Para mejorar la calidad del césped
- Fácil de manejar



RL 540

149,0 cm³ • 2,2 kW / 3,0 CV • 33,0 kg^①

Potente escarificador de gasolina para el trabajo en grandes superficies. Ancho de trabajo 38 cm, 14 cuchillas.

Referencia **6290 011 3105**



AK
SYSTEM
AK 30

RLA 240

36 V • 15,0 kg^②



Escarificador de batería compacto para la aireación y rastrillado de pequeñas superficies de césped. Ajuste central de la profundidad de trabajo mediante una empuñadura giratoria en la carcasa, manillar con ajuste de altura en 4 posiciones, ancho de trabajo de 34 cm, 16 cuchillas. Incluye rodillo de aireación y recogedor de hierba de 50 litros.

RLA 240 sin batería ni cargador

Referencia **6291 011 6605**

Set RLA 240 con AK 30 y AL 101

Referencia **6291 200 0005**



Puedes encontrar nuestros
precios actuales en **stihl.es**.

① Peso neto sin combustible, aceites y accesorios

② Peso sin batería

③ Explicación de los símbolos en la página 478





RLE 240

230 V • 1,5 kW • 16,0 kg

Compacto esarificador eléctrico para esarificar y remover superficies poco extensas. Ancho de trabajo 34 cm, 20 cuchillas. Incluye rodillo para airear y recogedor de hierba.

Referencia **6291 011 5610**

AFK 050

Recogedor de hierba de 50 l.



Para RL 540

Referencia **6910 700 9601**

Referencia

Superficies de césped hasta ... (m²)

Ancho de trabajo (cm)

Profundidad de trabajo (mm)

Recogedor

| ESCARIFICADOR DE GASOLINA | | | | | |
|--|----------------------|------------------|----|--|---|
| RL 540 | 6290 011 3105 | 2.000 | 38 | 25, 6 posiciones de ajuste | o |
| ESCARIFICADOR DE BATERÍA | | | | | |
| RLA 240 | 6291 011 6605 | - | 34 | -7,5 a +7,5 central, de forma continua | • |
| Set RLA 240 con AK 30 + AL 101 | 6291 200 0005 | 500 ^③ | 34 | -7,5 a +7,5 central, de forma continua | • |
| ESCARIFICADOR ELÉCTRICO | | | | | |
| RLE 240 | 6291 011 5610 | 500 | 34 | -7,5 a +7,5 central, de forma continua | • |

- De serie
- o Opcional (accesorio)

Tipos de motor
SC = SmartChoke
OHV = Válvulas en cabeza

- ① Factores K_{pA} / K según la Directiva 2006 / 42 / CE
- ② Peso neto sin combustible ni aceites

- ③ Peso sin batería
- ④ Peso con batería, sin cargador
- ⑤ Cuando se utiliza el AK 30, con un proceso de recarga y en línea recta (sin cruces)

TU CÉSPED NECESITA AIRE PARA RESPIRAR



Escanea el código QR y te mostraremos cómo tomar las medidas adecuadas para garantizar un césped bien aireado y, por tanto, que crezca sano.



Tipo de motor / sistema de batería STIHL

Cilindrada (cm³)

Potencia nominal /
régimen nominal (kW / CV)

Potencia nominal (W) /
régimen nominal (rpm)

Peso (kg)

Potencia sonora (dB(A))

Nivel sonoro (dB(A))

Factor K_{pa}[Ⓞ] (dB(A))

Vibraciones (m/s²)

Factor K[Ⓞ] (m/s²)

Ajuste de la profundidad de
corte en el manillar / carcasa

Rodillos aireadores

Kohler HD 675 OHV SC

149

2,2 / 3,0

2.800

33,0[Ⓞ]

94

81

2

4,12

2,06

● / -

-

Sistema AK

-

-

900 / 3.650

15,0[Ⓞ]

92

75

3

4,8

2,4

- / ●

●

Sistema AK

-

-

900 / 3.650

16,0[Ⓞ]

92

75

3

4,8

2,4

- / ●

●

-

-

-

1.500 / 4.100

16,0

94

78

3

5,80

2,32

- / ●

●





TODAS LAS PLANTAS SILVESTRES BAJO CONTROL CON TOTAL FACILIDAD.

Cortabordes y desbrozadoras de gasolina **241**

Cortabordes y desbrozadoras de batería **250**

Cortabordes eléctricos **254**

Desbrozadoras de mochila **256**

Accesorios para cortabordes y desbrozadoras **257**

Herramientas de corte e hilos de corte **264**

Accesorios para herramientas de corte **272**

CORTABORDES Y DESBROZADORAS AL DETALLE




TÉCNICA

01 MOTOR STIHL 2-MIX

El motor STIHL 2-MIX es potente y al mismo tiempo de bajo consumo. La separación de gases de escape y el aire fresco minimiza la pérdida de combustible aumentando la potencia y reduciendo al mismo tiempo el consumo.

02 STIHL M-TRONIC

 La gestión totalmente electrónica del motor garantiza siempre el mejor rendimiento del motor, unas revoluciones constantes y una excelente aceleración. El sistema facilita considerablemente el arranque, ya que solo hay una posición en el interruptor de arranque, lo que permite arrancar la máquina con menos tirones de la cuerda.

CONFORT

03 STIHL ERGOSTART

Facilita un arranque cómodo y con menos esfuerzo al tirar de la cuerda. Un muelle situado entre el cigüeñal y la cuerda de arranque se ocupa del arranque.

04 SISTEMA ANTIVIBRACIÓN STIHL

Permite trabajar de forma cómoda. Los elementos de amortiguación reducen la transmisión de las oscilaciones del motor. Disponible de serie la versión de 1 punto y, a partir del modelo FS 311 también la versión de 4 puntos.

05 EMPUÑADURA MULTIFUNCIONAL

Garantiza un manejo más fácil y fiable: todos los elementos de mando que controlan la máquina (incluido el STIHL ECOSPEED) están en una sola mano.

DESBROZADORAS DE GASOLINA PARA SUPERFICIES PEQUEÑAS Y BORDES DE CÉSPED

- Potentes máquinas para uso particular
- Para uso en superficies pequeñas
- Ideales para recortar bordes de césped
- Fáciles de arrancar
- Disponibles modelos con tubo curvado o recto



FS 38

27,2 cm³ • 0,65 kW / 0,9 CV • 4,2 kg[Ⓞ]

La desbrozadora más ligera de la gama STIHL. Ideal para recortar bordes de césped. Con empuñadura multifuncional y motor STIHL 2-MIX.



Referencia **4140 012 2353**

FS 40

27,2 cm³ • 0,7 kW / 1,0 CV • 4,4 kg[Ⓞ]

Muy manejable. Ideal para lugares de difícil acceso. Empuñadura multifuncional y motor STIHL 2-MIX.



Referencia **4144 011 2309**

FS 55 R

27,2 cm³ • 0,75 kW / 1,0 CV • 4,4 kg[Ⓞ]

Para trabajar con total comodidad incluso en lugares estrechos. Empuñadura multifuncional, manillar cerrado, motor STIHL 2-MIX.



Referencia **4140 200 0526**

Otras versiones:
FS 55 **4140 200 0570**

Ⓞ Peso sin combustible, sin herramienta de corte ni protector

R = Manillar cerrado



DESBROZADORAS DE GASOLINA PARA EL CUIDADO DEL JARDÍN

- Para terrenos y jardines de mayor tamaño
- Para cortar superficies de césped más extensas
- Máquinas potentes con diversas herramientas de corte



FS 56 C-E

27,2 cm³ • 0,8 kW / 1,1 CV • 5,2 kg[Ⓞ]

Con arranque fácil STIHL ErgoStart, tubo recto, manillar ergonómico y un óptimo ángulo de trabajo para hierba tierna y en superficies lisas. Motor STIHL 2-MIX.



FS 56 C-E con cabezal de hilo AutoCut C 26-2 y cuchilla cortahierbas 230-4

Referencia **4144 200 0224**

FS 70 C-E

27,2 cm³ • 0,9 kW / 1,2 CV • 5,4 kg[Ⓞ]

Para trabajos de siega en hierba resistente. Con arranque fácil STIHL ErgoStart, empuñadura multifuncional, manillar abierto y motor STIHL 2-MIX.



FS 70 C-E con cabezal de hilo AutoCut C 26-2 y cuchilla cortahierbas 230-4

Referencia **4144 200 0215**

Otras versiones:

FS 70 RC-E **4144 200 0206**

C = Versión confort
E = STIHL ErgoStart
R = Manillar cerrado

Ⓞ Peso sin combustible, sin herramienta de corte ni protector

FS 8928,4 cm³ • 0,95 kW / 1,3 CV • 5,8 kg[Ⓞ]

Para trabajar en superficies con hierba dura. Arranque simplificado, manillar abierto, empuñadura con botón de stop, motor STIHL 4-MIX®, depósito de combustible de más capacidad y eje de transmisión flexible. Incorpora cabezal de hilo AutoCut C 26-2 y cuchilla de matorrales 250-3.

Referencia **4180 200 0682****Otras versiones:**FS 89 R **4180 200 0683**

**ENCUENTRA EL COMBUSTIBLE
Y EL ACEITE ADECUADOS**

A PARTIR DE LA **PÁGINA 380**



Puedes encontrar nuestros
precios actuales en **stihl.es**



PÁGINA **423**

**PROTECTOR DE OÍDOS CON
BLUETOOTH® DYNAMIC SOUND**

Protector de oídos con función Bluetooth® para disfrutar más con el trabajo.



DESBROZADORAS DE GASOLINA PARA PAISAJISMO

- Robustas, fuertes y potentes
- Para segar grandes superficies de hierba
- Para eliminar maleza
- Adecuadas también para matorrales y arbustos espesos

FS 91

28,4 cm³ • 0,95 kW / 1,3 CV • 5,8 kg[Ⓞ]

Para trabajos en superficies con hierba resistente. Con proceso de arranque simplificado para un arranque más cómodo, manillar abierto, empuñadura de mando con pulsador de parada, motor STIHL 4-MIX® con un depósito grande para un mayor tiempo de funcionamiento, eje de transmisión rígido y arnés doble.



Referencia **4180 200 0688**

Otras versiones:

FS 91 R **4180 200 0686**

FS 94 C-E

24,1 cm³ • 0,9 kW / 1,2 CV • 4,9 kg[Ⓞ]

La desbrozadora más ligera en este segmento. Con sistema antivibración de 1 punto, arranque fácil STIHL ErgoStart, regulador de velocidad STIHL ECOSPEED, manillar abierto y motor STIHL 2-MIX. Incorpora cabezal de hilo AutoCut C 26-2 y cuchilla cortahierbas 230-4.



Referencia **4149 200 0097**

Otras versiones:

FS 94 RC-E **4149 200 0095**

FS 120

30,8 cm³ • 1,3 kW / 1,8 CV • 6,3 kg[Ⓞ]

Para trabajos en superficies más amplias y en hierba resistente. Con sistema antivibración STIHL, empuñadura multifuncional, manillarabierto, arnés doble. Incorpora cabezal de hilo C 26-2 y cuchilla de matorrales 250-3.



Referencia **4134 200 0446**

Otras versiones:

FS 120 R **4134 200 0447**



"C" DE "CONFORT" EN LA DENOMINACIÓN DEL PRODUCTO


Muchas máquinas STIHL están equipadas de serie con detalles que mejoran el confort. Se reconocen por llevar una C en la denominación del producto, p. ej. FS 261 C-E la E significa aquí que lleva arranque fácil STIHL ErgoStart.

FS 131**36,3 cm³ • 1,4 kW / 1,9 CV • 5,8 kg[Ⓢ]**

Desbrozadora especialmente potente para trabajos en hierba resistente. Con proceso de arranque simplificado para mayor comodidad, manillar abierto, empuñadura con pulsador de parada, motor STIHL4-MIX®, con un depósito grande para un mayor tiempo de funcionamiento, eje de transmisión rígido y arnés doble. Incorpora cabezal de hilo AutoCut C 26-2 y cuchilla de matorrales 250-3.

Referencia **4180 200 0691****Otras versiones:****FS 131 R 4180 200 0680****FS 240 C-E****37,7 cm³ • 1,7 kW / 2,3 CV • 7,1 kg[Ⓢ]**

Ideal para trabajos de siega relacionados con la agricultura y la jardinería. Con sistema antivibración STIHL de 1 punto, arranque fácil STIHL ErgoStart, empuñadura multifuncional, manillar abierto, ajuste del manillar sin herramientas, motor STIHL 2-MIX, tubo recto, eje de transmisión rígido, y arnés doble.

**FS 240 C-E con cabezal de hilo AutoCut C-26-2 y cuchilla de matorrales 250-3**
Referencia **4147 200 0525****FS 235****36,3 cm³ • 1,55 kW / 2,1 CV • 6,8 kg[Ⓢ]**

Potente desbrozadora con motor STIHL 2-MIX. Ideal para trabajos relacionados con la agricultura y la jardinería. Perfecta para eliminar hierba resistente y maleza. El manillar abierto facilita la siega de grandes superficies. Trabajo cómodo gracias al sistema antivibración STIHL de 1 punto. Fácil manejo con la empuñadura multifunción. Incorpora cabezal de hilo AutoCut C 26-2 y cuchilla de matorrales 250-3.

Referencia **4151 200 0015****Otras versiones:****FS 235 R 4151 200 0017****NUEVO**
FS 261 C-E**41,6 cm³ • 2,0 kW / 2,7 CV • 7,8 kg[Ⓢ]**

Para trabajos exigentes de siega y en grandes superficies. Diámetro de corte de 300 mm con cuchilla de matorrales, ampliación del diámetro de corte hasta un máx. de 520 mm con cabezal de hilo. Con sistema antivibración STIHL de 1 punto, STIHL ErgoStart, empuñadura multifuncional, manillar abierto, ajuste del manillar sin herramientas, motor STIHL y arnés universal ADVANCE.

**FS 261 C-E con cabezal de hilo AutoCut 46-2 y cuchilla de matorrales 300-3**
Referencia **4147 200 0492****NUESTRAS SOLUCIONES PARA ELIMINAR EFICAZMENTE LA MALEZA**

Te ofrecemos varias opciones para eliminar eficazmente la maleza y la hierba de diferentes superficies, proyectando el menor material posible. Así, puedes elegir entre el cortador de maleza RG como herramienta acoplable para desbrozadoras o el cortador de maleza de batería RGA 140 del sistema STIHL AP. Además, con el modelo de cortador de maleza RG-KM te ofrecemos también una herramienta acoplable para tu motor Combi de gasolina o de batería.

- ➔ **Cortador de maleza RG-KM para motores Combi en la página 158.**
- Cortador de maleza RGA 140 en la página 253.**
- Acople cortador de maleza RG para desbrozadoras en la página 258.**



DESBROZADORAS DE GASOLINA PARA TRABAJOS FORESTALES Y DE OBRAS PÚBLICAS

- Para trabajos forestales, paisajismo y silvicultura
- Máquinas profesionales potentes, cómodas y duraderas
- Para eliminar matorrales y malezas
- Para trabajos de siega en grandes superficies



FS 311

36,3 cm³ • 1,4 kW / 1,9 CV • 7,2 kg[Ⓞ]

Más ligera y especialmente potente. Para trabajos de siega en hierba enredada y maleza. Con arranque simplificado, manillar abierto, empuñadura con botón de stop, motor STIHL 4-MIX®, transmisión sin mantenimiento y tubo rígido.



FS 311 con cabezal de hilo AutoCut C 46-2
Referencia **4180 200 0593**

FS 311 con cuchilla de matorrales 300-3
Referencia **4180 200 0594**

FS 361 C-EM

37,7 cm³ • 1,7 kW / 2,3 CV • 8,6 kg[Ⓞ]



Para trabajos de siega en hierba dura. Con sistema antivibración STIHL de 4 puntos, arranque fácil STIHL ErgoStart, empuñadura multifuncional, manillar abierto, ajuste del manillar sin herramientas, motor STIHL 2-MIX, STIHL M-Tronic y arnés universal ADVANCE.



FS 361 C-EM con cabezal de hilo AutoCut 46-2
Referencia **4147 200 0376**

FS 361 C-EM con cuchilla de matorrales 300-3
Referencia **4147 200 0355**

FS 411 C-EM

41,6 cm³ • 2,0 kW / 2,7 CV • 8,7 kg[Ⓞ]



Para trabajos de siega en hierba dura. Con sistema antivibración STIHL de 4 puntos, arranque fácil STIHL ErgoStart, empuñadura multifuncional, manillar abierto, ajuste del manillar sin herramientas, motor STIHL 2-MIX, STIHL M-Tronic y arnés universal ADVANCE.



FS 411 C-EM con cabezal de hilo AutoCut 46-2
Referencia **4147 200 0401**

FS 411 C-EM con cuchilla de matorrales 300-3
Referencia **4147 200 0368**



FS 461 C-EM

45,6 cm³ • 2,2 kW / 3,0 CV • 8,7 kg[Ⓞ]



Para trabajos intensivos en superficies con hierba dura. Con sistema antivibración STIHL de 4 puntos, arranque fácil STIHL ErgoStart, empuñadura multifuncional, manillar abierto, ajuste del manillar sin herramientas, motor STIHL 2-MIX y STIHL M-Tronic. Con arnés universal ADVANCE.



FS 461 C-EM con cabezal de hilo AutoCut 46-2
Referencia **4147 200 0390**

FS 461 C-EM con cuchilla de matorrales 300-3
Referencia **4147 200 0352**

FS 491 C-EM

51,6 cm³ • 2,4 kW / 3,3 CV • 9,3 kg[Ⓞ]



Para trabajos profesionales. Con sistema antivibración STIHL de 4 puntos, arranque fácil STIHL ErgoStart, empuñadura multifuncional, manillar abierto, ajuste del manillar sin herramientas, motor STIHL 2-MIX, STIHL M-Tronic, sistema de arranque simplificado, botón de stop y arnés universal ADVANCE.



FS 491 C-EM con cabezal de hilo AutoCut 46-2
Referencia **4148 200 0156**

FS 491 C-EM con cuchilla de matorrales 300-3
Referencia **4148 200 0145**



TRABAJAR DE FORMA EFICIENTE GRACIAS AL MAYOR RADIO DE CORTE


Nuestras desbrozadoras profesionales FS 361 C-EM, FS 411 C-EM, FS 461 C-EM y FS 491 C-EM, equipadas con cabezales de hilo, alcanzan un diámetro de corte especialmente amplio, de hasta 520 mm. Como resultado, los usuarios avanzan rápidamente en el trabajo y se benefician de una alta eficiencia, especialmente al segar y aclarar grandes superficies.



FS 561 C-EM: EL MAYOR RADIO DE CORTE DE SU SEGMENTO

Para tareas de paisajismo profesional, silvicultura, trabajos municipales u obras públicas, que implican un exigente trabajo diario, es imprescindible contar con una máquina fiable, cómoda y, que además sea potente y muy eficaz. Nuestros modelos estrella de desbrozadora presentan exactamente estas características. La FS 511, equipada con cabezal de hilo, alcanza un diámetro de corte de 520 mm, y la FS 561 consigue incluso unos impresionantes 560 mm, actualmente el mayor diámetro de corte del mercado de este segmento de máquinas. De esta forma, la FS 561 garantiza un avance extremadamente rápido y permite al usuario aumentar su rendimiento de trabajo hasta un 17 % en comparación con un radio de corte de 480 mm.

FS 511 C-EM

51,6 cm³ • 2,4 kW / 3,3 CV • 10,2 kg[Ⓞ] 

Para trabajos profesionales de paisajismo. Con sistema antivibración de 4 puntos, arranque fácil STIHL ErgoStart, empuñadura multifuncional, manillar abierto, ajuste del manillar sin herramientas, motor STIHL 2-MIX, STIHL M-Tronic, sistema de arranque simplificado, botón de stop, y arnés forestal ADVANCE.



FS 511 C-EM con cabezal de hilo AutoCut 56-2 y cuchilla de matorrales especial 350-3
Referencia **4148 200 0173**

FS 561 C-EM

57,1 cm³ • 2,8 kW / 3,8 CV • 10,2 kg[Ⓞ] 



La desbrozadora más potente de STIHL. Con sistema antivibración STIHL de 4 puntos, arranque fácil STIHL ErgoStart, empuñadura multifuncional, manillar abierto, ajuste del manillar sin herramientas, motor STIHL 2-MIX, STIHL M-Tronic, sistema de arranque simplificado, y botón de stop.



FS 561 C-EM con cabezal de hilo AutoCut 56-2
Referencia **4148 200 0188**

FS 561 C-EM con cuchilla de matorrales especial 350-3
Referencia **4148 200 0186**

FS 561 C-EM con cuchilla de triturar 320-2
Referencia **4148 200 0187**

FS 561 C-EM con cuchilla de triturar 320-2 y arnés X-TREEm
Referencia **4148 200 0170**

C = Versión confort
E = STIHL ErgoStart
M = STIHL M-Tronic

Ⓞ Peso sin combustible, sin herramienta de corte ni protector
Ⓣ Explicación de las certificaciones en la página 491



GESTIONA TU FLOTA DE MÁQUINAS CON STIHL CONNECTED DE FORMA SENCILLA Y DIGITAL



Cuanto más máquinas utilices, más difícil será realizar un seguimiento de ellas. Haz que tu trabajo diario sea más fácil y gestiona tanto tu flota de máquinas como tus tareas de forma sencilla y eficiente con STIHL connected.

Monta el STIHL Smart Connector en la carcasa de tus máquinas de gasolina, eléctricas o de batería y este registrará los tiempos de funcionamiento de cada trabajo. Los datos se transfieren a la aplicación STIHL connected o al STIHL connected Box mediante conexión Bluetooth® y, de ahí, a STIHL Cloud. A partir de ese momento, los datos están disponibles en la STIHL connected App y en el STIHL connected Portal para la evaluación, el análisis detallado y la planificación eficiente de tus actividades.

Ventajas

- ✔ Te permite conocer el tiempo de funcionamiento diario, así como el tiempo de funcionamiento total de cada máquina.
- ✔ Sabes cuál es la última posición geográfica conocida de cada máquina
- ✔ Gracias a la práctica función de proximidad, no te volverás a olvidar de una máquina en un lugar de trabajo
- ✔ Se te informa de cuándo debes realizar el mantenimiento de cada máquina y puedes enviar las solicitudes de mantenimiento directamente a tu tienda especialista STIHL a través de STIHL connected
- ✔ En el portal STIHL connected puedes organizar a tus empleados y máquinas en equipos y asignar los trabajos de forma eficiente
- ➔ **Encontrarás más información sobre STIHL connected a partir de las páginas 16 y 379.**

CORTABORDES Y DESBROZADORAS DE BATERÍA

- Para jardines particulares y paisajismo
- Movilidad y respeto al medio ambiente
- Fácil manejo
- Especialmente adecuadas para zonas sensibles al ruido como áreas residenciales, hospitales o colegios



FSA 45

18 V • 2,3 kg^①



AI III

Compacto cortabordes para trabajos sencillos de siega y limpieza en jardines particulares. Batería de litio-ión integrada (36 Wh) con indicador de carga. Tubo y manillar ajustable sin herramientas, ángulo de trabajo del cabezal regulable, por ejemplo, para cortar bordes en vertical. Sencillo cambio entre cuchillas PolyCut e hilo. Con distanciador. Tiempo de carga de la batería 145 min / 210 min (80% / 100%).



Referencia **4512 011 5701**

FSA 57

36 V • 2,7 kg^②



AK III
SYSTEM
AK 10

Cortabordes de batería ligero y fácil de usar para el cuidado del césped y los bordes de hierba en zonas cercanas a viviendas. Diámetro de corte 280 mm, longitud del tubo ajustable mediante botón y ajuste del manillar sin herramientas. Distanciador para el corte alrededor de obstáculos como árboles y arbustos. Agarre suave con manejo mejorado. Cabezal AutoCut C 3-2 recargable desde el exterior sin herramientas. Disponible como accesorio el cabezal PolyCut 3-2 con cuchillas sintéticas.



FSA 57 sin batería ni cargador

Referencia **4522 011 5734**

Set FSA 57 con AK 10 y AL 101

Referencia **4522 011 5748**



Puedes encontrar nuestros precios actuales en [stihl.es](https://www.stihl.es)



CONSEJOS PROFESIONALES



HUMECTACIÓN DE CUCHILLAS POLY CUT

¿Sabías que las cuchillas sintéticas PolyCut duran más si se guardan en agua? Las cuchillas absorben parte de la humedad y se vuelven menos frágiles, lo que reduce el desgaste cuando entran en contacto con postes de vallas o bordes duros. Ocurre exactamente lo mismo con nuestros hilos de corte. Para aumentar aún más la durabilidad de las cuchillas PolyCut, basta con darles la vuelta en cuanto un lado se haya desgastado y segar con el lado no desgastado.



ENCUENTRA LOS CABEZALES DE CORTE DE POLY CUT ADECUADOS

A PARTIR DE LA **PÁGINA 266**



ENCUENTRA LAS BATERÍAS Y CARGADORES ADECUADOS

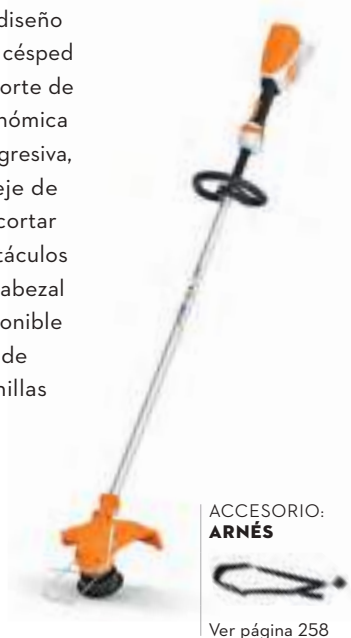
A PARTIR DE LA **PÁGINA 40** Y LA **PÁGINA 59**

FSA 60 R

36 V • 3,1 kg^①



Cortabordes de batería de diseño moderno para el cuidado del césped y sus bordes. Diámetro de corte de 350 mm. Empuñadura ergonómica con control de velocidad progresiva, manillar cerrado, robusto eje de aluminio, distanciador para cortar el césped alrededor de obstáculos como árboles y arbustos y cabezal de hilo AutoCut C 6-2. Disponible como accesorio el cabezal de corte PolyCut 6-2 con cuchillas sintéticas.



ACCESORIO:
ARNÉS

Ver página 258

FSA 60 R sin batería ni cargador
Referencia **FA04 011 5704**


Set FSA 60 R con AK 20 y AL 101
Referencia **FA04 011 5748**

FSA 86 R

36 V • 3,2 kg^①



Potente desbrozadora de batería con un diseño moderno, para trabajos de siega a lo largo de obstáculos, árboles y arbustos. Diámetro de corte de 350 mm. Con empuñadura ergonómica con control de velocidad progresiva, manillar cerrado, robusto eje de aluminio, distanciador y cabezal de corte de hilo AutoCut C 6-2. Disponible como accesorio el cabezal de corte PolyCut 6-2 con cuchillas sintéticas.



ACCESORIO:
ARNÉS

Ver página 258

FSA 86 R sin batería ni cargador
Referencia **FA05 011 5704**

R = Manillar cerrado

- ① Peso con batería
- ② Peso sin batería, con herramienta de corte y protector
- ③ Explicación de los símbolos en la página 478



FSA 9036 V • 3,2 kg^①
APIII
 SYSTEM
 AP 300 S

Desbrozadora de batería con herramienta de corte metálica. Perfecta para trabajar en superficies con hierba dura. Diámetro de corte de 380 mm con AutoCut 25-2 y de 260 mm con disco cortahierbas. Con manillar abierto y empuñadura con regulador de velocidad STIHL ECOSPEED.



FSA 90 sin batería ni cargador
 Referencia **4863 200 0085**

Otras versiones:

FSA 90 R sin batería ni cargador
 Referencia **4863 200 0005**

FSA 13036 V • 4,5 kg^①
APIII
 SYSTEM
 AR 2000 L


Ligera y potente desbrozadora de batería para trabajos en hierba dura. Diámetro de corte de 250 mm con cuchilla de matorrales, diámetro de corte máx. de 420 mm con hilo, tres niveles de potencia y manillar abierto. Funciona con batería con la ayuda de la bolsa para cinturón AP con cable de conexión, sistema de transporte o batería AR y un juego de apoyo acolchado (ver página 48).



FSA 130 con cabezal de hilo Autocut C 26-2 sin batería ni cargador
 Referencia **4867 200 0017**

FSA 130 con cuchilla de matorrales 250-3 sin batería ni cargador
 Referencia **4867 200 0019**

Otras versiones:

FSA 130 R sin batería ni cargador
 Referencia **4867 200 0021**

NUEVO: CABEZAL DE CORTE AUTOCUT 27-2 Y CARRETE CON PROTECCIÓN METÁLICA

El nuevo AutoCut 27-2 es el cabezal de corte ideal para usuarios de desbrozadoras de batería que dan especial importancia al peso reducido y a la gran comodidad de trabajo. Con un peso de 332 g, es especialmente ligero y, por tanto, favorece un buen equilibrio de la máquina, así como una buena capacidad de guiado. El AutoCut 27-2 también es especialmente fácil de manejar. El cabezal de corte es fácil de abrir, incluso con guantes, y el carrete para el bobinado del hilo de corte se puede extraer fácilmente. Para el trabajo frecuente en superficies rugosas, como el asfalto, se recomienda sustituir el carrete estándar del AutoCut 27-2 por un carrete mucho más robusto con protección metálica. El elemento metálico reduce el desgaste del carrete, lo que aumenta considerablemente su vida útil.

➔ Encontrarás el AutoCut 27-2 (para FSA 90, FSA 130 y FSA 135) en la página 266.

➔ Encontrarás el carrete reequipable con protección metálica en la página 267.

FSA 13536 V • 4,9 kg^①
APIII
 SYSTEM
 AP 300 S


Robusta y potente desbrozadora de batería con compartimento de batería AP en la máquina. Perfecta para cortar la hierba y los matorrales en entornos sensibles al ruido. Diámetro de corte de 250 mm con cuchilla de matorrales diámetro de corte de 420 mm con hilo. Empuñadura ergonómica con 3 niveles de velocidad e indicador LED, así como regulación progresiva del régimen de revoluciones, empuñadura multifuncional, arnés doble y filtro de aire para una larga vida útil. Uso versátil gracias a la amplia gama de herramientas de corte de STIHL. La carcasa de la máquina viene preparada para STIHL Smart Connector 2 A



FSA 135 con cabezal de hilo Autocut C 26-2 sin batería ni cargador
 Referencia **FA01 200 0000**

FSA 135 con cuchilla de matorrales 250-3 sin batería ni cargador
 Referencia **FA01 200 0002**

Otras versiones:

NUEVO FSA 135 R sin batería ni cargador
 Referencia **FA01 200 0003**

R = Manillar cerrado

① Peso sin batería, herramienta de corte y protector
 ② Peso sin batería, con cuchilla y protector

③ Explicación de los símbolos en la página 478
 ④ Explicación de certificaciones en la página 491



RGA 140

36 V • 6,4 kg^②



Potente cortador de maleza de batería para eliminar de forma profesional la maleza. Con compartimento de batería AP en la máquina, empuñadura ergonómica con 3 niveles de velocidad e indicador LED, así como regulación progresiva del régimen de revoluciones, empuñadura multifuncional, arnés doble y filtro de aire para una larga vida útil. El cortador de maleza permite eliminar la maleza y la hierba de forma eficaz y con muy poca proyección de material en terrenos diversos, como gravilla o superficies firmes. La carcasa de la máquina viene preparada para el STIHL Smart Connector 2 A.



TEN UNA VISIÓN GENERAL DE TUS MÁQUINAS CON EL SMART CONNECTOR 2 A Y STIHL CONNECTED

El Smart Connector 2 A permite integrar fácilmente los modelos FSA 135 y RGA 140 en STIHL connected. Al insertarlo en la carcasa de la máquina, registra datos relevantes como el número de serie, las horas de funcionamiento o la velocidad. Los datos se transfieren a STIHL Cloud a través de la app STIHL connected o STIHL connected Box y permiten realizar un análisis detallado y hacer un uso posterior de los mismos tanto en la app STIHL connected como en el portal STIHL connected.

- ➔ Puedes conseguir más información sobre la gestión digital flotas con STIHL connected a partir de la página 16.
- ➔ Encontrarás el STIHL Smart Connector 2 A a partir de la página 379.

RGA 140 sin batería ni cargador

Referencia **FA02 200 0006**



CORTABORDES ELÉCTRICOS

- Sencillo y cómodo manejo
- Para cuidar el jardín
- Para uso en zonas sensibles al ruido como áreas residenciales, hospitales y colegios
- Especialmente apropiados para trabajar alrededor de piedras, plantas, macetas y bordes de césped



FSE 31

230 V • 245 W • 2,2 kg[Ⓞ]

Para recortar bordes de césped. Con manillar simple, ajuste del manillar sin herramientas, cabezal basculante.



Referencia **4815 011 4103**

FSE 52

230 V • 500 W • 2,2 kg[Ⓞ]

Para trabajos de limpieza y recorte en jardines particulares. Telescópico, con manillar simple, ajuste del manillar sin herramientas, distanciador y cabezal con ajuste de ángulo.



Referencia **4816 011 4104**

FSE 60

230 V • 540 W • 3,9 kg[Ⓞ]

Para trabajos de limpieza y recorte de césped en superficies pequeñas. Cómodo cabezal de hilo que permite bobinar hilo nuevo al golpearlo suavemente contra el suelo.



Referencia **4809 011 4111**

[Ⓞ] Peso sin cable, con herramienta de corte y protector

FSE 71230 V • 540 W • 4,0 kg[Ⓢ]

Para perfilar y cortar pequeñas superficies. Con manillar suave y cerrado, protector de sobrecarga. El hilo se ajusta automáticamente al golpear ligeramente contra el suelo.

Referencia **4809 011 4115****FSE 81**230 V • 1.000 W • 4,7 kg[Ⓢ]

Para trabajos de recorte, limpieza y en superficies pequeñas. Con manillar simple, agarre suave, protección de sobrecarga. El cabezal de hilo permite bobinar hilo nuevo golpeándolo suavemente contra el suelo.

Referencia **4809 011 4119**

Puedes encontrar nuestros precios actuales en **stihl.es**



DESBROZADORAS DE MOCHILA

- Para trabajos de siega en terrenos difíciles o de fuertes pendientes
- Especialmente adecuadas para viñedos, plantaciones de frutales y praderas de montaña
- Cómodo sistema de transporte
- Tubo flexible



FR 235

36,3 cm³ • 1,55 kW / 2,1 CV • 10,3 kg[Ⓞ]

Robusta desbrozadora de mochila para uso en terrenos escarpados. El manillar cerrado facilita los trabajos de siega en espacios estrechos. Arnés acolchado para un uso prolongado. Fácil manejo con la empuñadura multifunción. Tubo divisible para facilitar el transporte. Motor STIHL 2 MIX.

Referencia **4151 200 0016**



FR 410 C-E

41,6 cm³ • 2,0 kW / 2,7 CV • 10,8 kg[Ⓞ]

Con arranque fácil STIHL ErgoStart, sistema antivibración STIHL, empuñadura multifuncional, manillar cerrado, motor STIHL 2-MIX, botón de stop y bolsa de herramientas.

Referencia **4147 200 0363**

ARRANQUE ELÉCTRICO



FR 460 TC-EFM

45,6 cm³ • 2,2 kW / 3,0 CV • 11,5 kg[Ⓞ]



Ideal para trabajos extensos en arcnos y lugares de difícil acceso. Con arranque eléctrico, pulsando un botón, para no tener que quitarse la mochila. Equipada con sistema antivibración STIHL, arranque fácil STIHL ErgoStart, empuñadura multifuncional, manillar cerrado, motor STIHL 2-MIX, gestión electrónica del motor STIHL M-Tronic, botón de stop y bolsa de herramientas.

Referencia **4147 200 0372**

ACCESORIOS Y KITS PARA CORTABORDES Y DESBROZADORAS

- Accesorios para facilitar el trabajo y mejorar la protección
- Arnese, protectores de mano, herramientas acoplables, fundas protectoras



KITS DE MANTENIMIENTO

Con los kits de mantenimiento para desbrozadoras de gasolina STIHL, tú mismo puedes realizar sencillos trabajos de mantenimiento. Cada kit incluye una bujía, un filtro de combustible y un filtro de aire. Con las acciones de mantenimiento estándar periódicas, no solo protegerás las piezas y los componentes de la máquina frente a la suciedad o posibles daños, sino que, al mismo tiempo, alargarás la vida útil del motor. Solo necesitas la llave combinada que viene con la máquina para realizar el mantenimiento.

Kit de mantenimiento 41 para FR 410, FR 460, FR 480 C-E, FS 240, FS 260, FS 261, FS 360, FS 361, FS 410, FS 411, FS 460, FS 461
Referencia **4147 007 4102**

Kit de mantenimiento 44 para FS 490, FS 491, FS 510, FS 511, FS 560, FS 561
Referencia **4148 007 4100**

MOCHILA DE HERRAMIENTAS ADVANCE

Para el transporte práctico de herramientas. Con dos compartimentos. Se fija fácilmente en los arneses universales y forestales.



Referencia **4147 881 5700**

PROTECTOR DE MANO PARA TRABAJOS FORESTALES

Práctico protector de mano.
No adecuado para modelos K.



Para FS 260, FS 261, FS 311, FS 360, FS 361, FS 410, FS 460, FS 461, FS 490, FS 491, FS 510, FS 560 y FS 561

Referencia **4147 790 9102**

C = Versión confort
E = STIHL ErgoStart
F = Arranque eléctrico STIHL
M = STIHL M-Tronic

T = Tubo divisible
Ⓞ Peso sin combustible, sin herramienta de corte ni protector

ACOPLE CORTADOR DE MALEZA RG



Herramienta acoplable para desbrozadora. Para eliminar eficazmente la maleza y hierba sobre diferentes terrenos, como gravilla o superficies firmes. Permite segar con una baja proyección de materiales, por ejemplo, en calles e isletas. Corte potente, muy poca inclinación para evitar atascos con el material cortado, cambio de cuchilla fácil y rápido.

Para FS 91, FS 94 C-E, FS 94 RC-E, FS 131, FSA 130, FSA 130 R, FSA 135 y FSA 135 R
Referencia 4180 740 5101

ACCESORIO: JUEGO DE CUCHILLAS RGA

Compuesto por dos cuchillas y un plato.



Referencia 4180 007 4100

ARNÉS SIMPLE

De serie en la mayoría de las desbrozadoras STIHL. Para trabajar con menos esfuerzo y de forma más segura.



Para FS 38, FS 40, HL y HT
Referencia 4130 710 9012

ARNÉS

Ideal para trabajar con comodidad.

Anillo de fijación de clip incluido, para FSA 60 R, FSA 65, FSA 85, FSA 86 R, FSA 90 R, HLA 56 y HLA 66.
Referencia 4852 007 1000



CIERRE DE PECHO

Para arneses ADVANCE. Mayor sujeción del arnés.



Referencia 0000 790 7700

ARNÉS DOBLE

Su acolchado blando alivia la tarea en trabajos de larga duración.



Para FS 55 - FS 561, FSA 90, FSA 130, FSA 135 y RGA 140
Referencia 4119 710 9001

APOYO ACOLCHADO

Apoyo acolchado con adaptador de arnés para sujetarlo en el cinturón de baterías, en el sistema de transporte AP o en el sistema de transporte AR.



Para BGA 100, KMA 130 R, KMA 135 R, FSA 130, FSA 130 R, FSA 135, FSA 135 R y RGA 140
Referencia 0000 007 1045



COMBUSTIBLE, ACEITES, HERRAMIENTAS Y ACCESORIOS FORESTALES

A PARTIR DE LA **PÁGINA 238**



PÁGINA **410**

PANTALÓN DE PROTECCIÓN PARA DESBROZADORA TRIPROTECT FS

Pantalón muy cómodo de algodón con 18% de tejido elástico y función de protección triple: contra impactos, espinas y humedad.

ARNÉS UNIVERSAL

Particularmente ergonómico, cómodo y ligero. Se puede complementar con el cierre de pecho y la mochila de herramientas.



ADVANCE

Talla estándar, para FS 50 - FS 561,
FSA 90, FSA 130, FSA 135 y RGA 140
Referencia **4147 710 9002**

Versión XXL para usuarios corpulentos de > 1,80 m,
para FS 50 - FS 561, FSA 90, FSA 130, FSA 135 y RGA 140
Referencia **4147 710 9004**

ADVANCE PLUS naranja fluorescente

Perfectamente combinable con la ropa de protección, para cortar el césped en zonas peligrosas, con anilla para colocar y quitar la desbrozadora rápidamente.

Para FS 50 - FS 561, FSA 90, FSA 130,
FSA 135 y RGA 140
Referencia **0000 710 9000**



ARNÉS FORESTAL

Gran libertad de movimiento. Especialmente ergonómico para trabajos con discos de sierra circular. Muy ligero. Se le puede acoplar la mochila de herramientas.



ADVANCE

Talla estándar, para FS 91 - FS 561
Referencia **4147 710 9003**

Versión XXL para usuarios corpulentos de > 1,90 m,
para FS 91 - FS 561
Referencia **4147 710 9009**

ADVANCE X-TREEm

Extremadamente ergonómico para trabajos forestales largos con discos de sierra circulares y para tareas de siega. Gran comodidad gracias a la parte trasera de longitud regulable y al reparto de peso continuo entre la cadera y el hombro.

Para FS 89 - FS 561, FSA 90, FSA 135 y
RGA 140
Referencia **0000 710 9001**



Puedes encontrar nuestros precios actuales en **stihl.es**

NUESTROS ARNESES SON APTOS PARA LAS SIGUIENTES MEDIDAS:

| TABLA DE MEDIDAS DE ARNESES | | | |
|--|------------------------|--------------------------|-----------------------------|
| | Contorno de pecho (cm) | Contorno de cintura (cm) | Longitud de la espalda (cm) |
| ARNÉS DOBLE | 99 - 145 | - | - |
| ARNESES UNIVERSALES | | | |
| ADVANCE / ADVANCE PLUS naranja fluorescente | 99 - 140 | 95 - 144 | 56 |
| ADVANCE XXL | 99 - 150 | 95 - 155 | 63 |
| ARNESES FORESTALES | | | |
| ADVANCE | 99 - 144 | 90 - 135 | 56 |
| ADVANCE XXL | 99 - 155 | 100 - 150 | 61 |
| ADVANCE X-TREEm | 99 - 155 | 95 - 160 | 52 - 64 |



| Referencia | Cilindrada (cm ³) | Potencia (kW/CV) | Peso ^① (kg) | Nivel sonoro ^② (dB(A)) | Potencia sonora ^③ (dB(A)) | Vibraciones izquierda/derecha ^③ (m/s ²) | STIHL Motor (2-MIX / 4-MIX [®]) | Longitud total sin herramienta de corte (cm) | Diámetro herramienta de corte (mm) | |
|---|--|------------------|------------------------|-----------------------------------|--------------------------------------|--|---|--|------------------------------------|-------------------|
| DESBROZADORAS DE GASOLINA PARA SUPERFICIES PEQUEÑAS Y BORDES DE CÉSPED | | | | | | | | | | |
| FS 38 | 4140 012 2353 | 27,2 | 0,65/0,9 | 4,2 | 94 | 108 | 8,0/8,0 | 2-MIX | 147 | 380 |
| FS 40 | 4144 011 2309 | 27,2 | 0,7/1,0 | 4,4 | 94 | 107 | 7,0/6,4 | 2-MIX | 145 | 380 |
| FS 55 R | 4140 200 0526 | 27,2 | 0,75/1,0 | 4,4 | 95 | 108 | 8,5/8,5 | 2-MIX | 170 | 420 |
| FS 55 | 4140 200 0570 | 27,2 | 0,75/1,0 | 4,9 | 95 | 108 | 6,8/5,6 | 2-MIX | 170 | 230 |
| DESBROZADORAS DE GASOLINA PARA EL CUIDADO DEL JARDÍN | | | | | | | | | | |
| FS 56 C-E | 4144 200 0224 | 27,2 | 0,8/1,1 | 5,2 | 94 | 107 | 5,5/5,5 | 2-MIX | 170 | 230 |
| FS 70 RC-E | 4144 200 0206 | 27,2 | 0,9/1,2 | 4,8 | 94 | 107 | 6,6/6,6 | 2-MIX | 170 | 230 |
| FS 70 C-E | 4144 200 0215 | 27,2 | 0,9/1,2 | 5,4 | 94 | 107 | 6,6/6,6 | 2-MIX | 170 | 230 |
| FS 89 R | 4180 200 0683 | 28,4 | 0,95/1,3 | 5,5 | 95 | 106 | 2,7/2,7 | 4-MIX [®] | 180 | 420 |
| FS 89 | 4180 200 0682 | 28,4 | 0,95/1,3 | 5,8 | 95 | 106 | 2,7/2,7 | 4-MIX [®] | 180 | 420 250 |
| DESBROZADORAS DE GASOLINA PARA PAISAJISMO | | | | | | | | | | |
| FS 91 R | 4180 200 0686 | 28,4 | 0,95/1,3 | 5,5 | 95 | 106 | 3,2/2,5 | 4-MIX [®] | 180 | 420 |
| FS 91 | 4180 200 0688 | 28,4 | 0,95/1,3 | 5,8 | 95 | 106 | 3,2/2,5 | 4-MIX [®] | 180 | 420 250 |
| FS 94 RC-E | 4149 200 0095 | 24,1 | 0,9/1,2 | 4,6 | 93 | 107 | 5,5/5,5 | 2-MIX | 178 | 420 |
| FS 94 C-E | 4149 200 0097 | 24,1 | 0,9/1,2 | 4,9 | 93 | 107 | 4,3/3,5 | 2-MIX | 178 | 420 230 |
| FS 120 R | 4134 200 0447 | 30,8 | 1,3/1,8 | 6,3 | 98 | 110 | 4,9/4,2 | 2-MIX | 177 | 420 |
| FS 120 | 4134 200 0446 | 30,8 | 1,3/1,8 | 6,0 | 98 | 110 | 8,0/9,0 | 2-MIX | 177 | 420 250 |
| FS 131 R | 4180 200 0680 | 36,3 | 1,4/1,9 | 5,5 | 98 | 109 | 3,7/3,4 | 4-MIX [®] | 180 | 420 |
| FS 131 | 4180 200 0691 | 36,3 | 1,4/1,9 | 5,8 | 98 | 109 | 3,7/3,4 | 4-MIX [®] | 180 | 420 250 |
| FS 235 R | 4151 200 0017 | 36,3 | 1,55/2,1 | 6,6 | 99 | 111 | 5,1/4,1 | 2-MIX | 181 | 420 |
| FS 235 | 4151 200 0015 | 36,3 | 1,55/2,1 | 6,8 | 99 | 111 | 5,1/4,1 | 2-MIX | 181 | 420 250 |
| FS 240 C-E | 4147 200 0525 | 37,7 | 1,7/2,3 | 7,1 | 99 | 110 | 4,7/4,0 | 2-MIX | 180 | 420 250 |
| FS 261 C-E | NUEVO 4147 200 0492 | 41,6 | 2,0/2,7 | 7,8 | 99 | 109 | 5,0/5,9 | 2-MIX | 180 | 300 |
| DESBROZADORAS DE GASOLINA PARA TRABAJOS FORESTALES Y DE OBRAS PÚBLICAS | | | | | | | | | | |
| FS 311 | 4180 200 0593 4180 200 0594 | 36,3 | 1,4/1,9 | 7,2 | 98 | 110 | 2,9/2,9 | 4-MIX [®] | 180 | 480 300 |
| FS 361 C-EM | 4147 200 0376 4147 200 0355 | 37,7 | 1,7/2,3 | 8,6 | 100 | 110 | 2,6/2,7 | 2-MIX | 179 | 480 300 |
| FS 411 C-EM | 4147 200 0401 4147 200 0368 | 41,6 | 2,0/2,7 | 8,7 | 99 | 109 | 2,6/2,4 | 2-MIX | 179 | 480 300 |
| FS 461 C-EM | 4147 200 0390 4147 200 0352 | 45,6 | 2,2/3,0 | 8,7 | 101 | 110 | 2,4/2,3 | 2-MIX | 179 | 480 300 |
| FS 491 C-EM | 4148 200 0156 4148 200 0145 | 51,6 | 2,4/3,3 | 9,3 | 101 | 112 | 3,4/2,8 | 2-MIX | 179 | 480 300 |
| FS 511 C-EM | 4148 200 0173 | 51,6 | 2,4/3,3 | 10,2 | 101 | 115 | 3,0/3,0 | 2-MIX | 176 | 480 350 |
| FS 561 C-EM | 4148 200 0188 4148 200 0186 4148 200 0187 4148 200 0170 | 57,1 | 2,8/3,8 | 10,2 | 102 | 115 | 3,3/3,3 | 2-MIX | 176 | 480 350 320 |

● De serie C = Versión confort M = STIHL M-Tronic ① Peso sin combustible, sin herramienta de corte ni protector
 ○ Opcional (accesorio) E = STIHL ErgoStart R = Manillar cerrado ② Factor K según la Directiva 2006/42/CE = 2,0 dB(A) con herramienta de corte estándar
 ③ Factor K según la Directiva 2006/42/CE = 2 m/s² con herramienta de corte estándar

| Herramienta de corte estándar | Capacidad del depósito (l) | Tubo de transmisión | Sistema antivibración STIHL | STIHL ErgoStart | STIHL M-Tronic | Descompresión automática | Empuñadura multifuncional | Manillar cerrado/abierto/simple | Ajuste del manillar sin herramientas | Segar/triturar/serrar | Arnés simple | Arnés | Arnés doble | Arnés universal ADVANCE/ADVANCE PLUS, naranja fluorescente | Arnés forestal ADVANCE/ADVANCE X-TREEm |
|--|----------------------------|---------------------|-----------------------------|-----------------|----------------|--------------------------|---------------------------|---------------------------------|--------------------------------------|-----------------------|----------------|-------|-------------|--|--|
| | | | | | | | | | | | ARNESES | | | | |
| Cabezal de hilo AutoCut C 6-2 | 0,33 | flexible | - | o | - | - | ● | -/-/● | - | ●/-/- | o | - | - | -/- | -/- |
| Cabezal de hilo AutoCut C 6-2 | 0,34 | flexible | - | o | - | - | ● | -/-/● | - | ●/-/- | o | - | - | -/- | -/- |
| Cabezal de corte AutoCut C 26-2 | 0,33 | flexible | - | o | - | - | ● | ●/-/- | - | ●/-/- | - | ● | o | o/o | -/- |
| Cabezal de hilo AutoCut C 26-2 y disco cortahierbas 230-2 | 0,33 | flexible | - | o | - | - | ● | -/●/- | - | ●/-/- | - | ● | o | o/o | -/- |
| | | | | | | | | | | | ARNESES | | | | |
| Cabezal de hilo AutoCut C 26-2 y disco cortahierbas 230-4 | 0,34 | flexible | - | ● | - | - | ● | -/●/- | - | ●/-/- | - | ● | o | o/o | -/- |
| Cabezal de hilo AutoCut C 26-2 | 0,34 | flexible | - | ● | - | - | ● | ●/-/- | - | ●/-/- | - | ● | o | o/o | -/- |
| Cabezal de hilo AutoCut C 26-2 y disco cortahierbas 230-4 | 0,34 | flexible | - | ● | - | - | ● | -/●/- | - | ●/-/- | - | ● | o | o/o | -/- |
| Cabezal de hilo AutoCut C 26-2 | 0,71 | flexible | 1 punto | - | - | ● | ● | ●/-/- | - | ●/-/- | - | o | ● | o/o | -/o |
| Cabezal de hilo AutoCut C 26-2 y cuchilla de matorrales 250-3 | 0,71 | flexible | 1 punto | - | - | ● | ● | -/●/- | - | ●/-/- | - | o | ● | o/o | -/o |
| | | | | | | | | | | | ARNESES | | | | |
| Cabezal de hilo AutoCut C 26-2 | 0,71 | rígido | 1 punto | - | - | ● | ● | ●/-/- | ● | ●/-/o | - | o | ● | o/o | o/o |
| Cabezal de hilo AutoCut C 26-2 y cuchilla de matorrales 250-3 | 0,71 | rígido | 1 punto | - | - | ● | ● | -/●/- | ● | ●/-/o | - | o | ● | o/o | o/o |
| Cabezal de hilo AutoCut C 26-2 | 0,54 | rígido | 1 punto | ● | - | - | ● | ●/-/- | - | ●/-/- | - | ● | o | o/o | o/o |
| Cabezal de hilo AutoCut C 26-2 y disco cortahierbas 230-4 | 0,54 | rígido | 1 punto | ● | - | - | ● | -/●/- | - | ●/-/- | - | o | ● | o/o | o/o |
| Cabezal de hilo AutoCut C 26-2 | 0,64 | rígido | 1 punto | - | - | ● | ● | -/●/- | ● | ●/-/- | - | o | ● | o/o | o/o |
| Cabezal de hilo AutoCut C 26-2 y cuchilla de matorrales 250-3 | 0,64 | rígido | 1 punto | - | - | - | ● | ●/-/- | - | ●/-/- | - | ● | o | o/o | o/o |
| Cabezal de hilo AutoCut C 26-2 | 0,71 | rígido | 1 punto | - | - | ● | ● | ●/-/- | ● | ●/-/o | - | o | ● | o/o | o/o |
| Cabezal de hilo AutoCut C 26-2 y cuchilla de matorrales 250-3 | 0,71 | rígido | 1 punto | - | - | ● | ● | -/●/- | ● | ●/-/o | - | - | ● | o/o | o/o |
| Cabezal de hilo AutoCut C 26-2 | 0,81 | rígido | 1 punto | - | - | - | ● | ●/-/- | - | ●/-/o | - | o | ● | o/o | o/o |
| Cabezal de hilo AutoCut C 26-2 y cuchilla de matorrales 250-3 | 0,81 | rígido | 1 punto | - | - | - | ● | -/●/- | - | ●/-/o | - | o | ● | o/o | o/o |
| Cabezal de hilo AutoCut C 26-2 y cuchilla de matorrales 250-3 | 0,75 | rígido | 1 punto | ● | - | - | ● | -/●/- | ● | ●/-/o | - | - | ● | o/o | o/o |
| Cuchilla de matorrales 300-3 | 0,75 | rígido | 1 punto | ● | - | - | ● | -/●/- | ● | ●/o/o | - | - | ● | o/o | o/o |
| | | | | | | | | | | | ARNESES | | | | |
| Cabezal de hilo AutoCut 46-2 y cuchilla de matorrales 300-3 | 0,71 | rígido | 4 puntos | - | - | ● | ● | -/●/- | ● | ●/o/o | - | - | o | ●/o | o/o |
| Cabezal de hilo AutoCut 46-2 y cuchilla de matorrales 300-3 | 0,75 | rígido | 4 puntos | ● | ● | - | ● | -/●/- | ● | ●/o/o | - | - | o | ●/o | o/o |
| Cabezal de hilo AutoCut 46-2 y cuchilla de matorrales 300-3 | 0,75 | rígido | 4 puntos | ● | ● | - | ● | -/●/- | ● | ●/o/o | - | - | o | ●/o | o/o |
| Cabezal de hilo AutoCut 46-2 y cuchilla de matorrales 300-3 | 0,75 | rígido | 4 puntos | ● | ● | - | ● | -/●/- | ● | ●/o/o | - | - | o | ●/o | o/o o/o |
| Cabezal de hilo AutoCut 46-2 y cuchilla de matorrales 300-3 | 0,99 | rígido | 4 puntos | ● | ● | - | ● | -/●/- | ● | ●/o/o | - | - | o | ●/o | o/o |
| Cabezal de hilo AutoCut 56-2 y cuchilla de matorrales 350-3 | 0,99 | rígido | 4 puntos | ● | ● | - | ● | -/●/- | ● | ●/o/o | - | - | o | o/o | ●/o |
| Cabezal de hilo AutoCut 56-2, cuchilla de matorrales especial 350-3, cuchilla de triturar 320-2 y cuchilla de triturar 320-2 | 0,99 | rígido | 4 puntos | ● | ● | - | ● | -/●/- | ● | ●/o/o | - | - | o | o/o | ●/o ●/o ●/o o/● |



| | Referencia | Cilindrada (cm ³) | Potencia (kW/CV) | Tensión nominal (V) | Potencia (W) | Peso (kg) | Nivel sonoro ^① (dB(A)) | Potencia sonora ^② (dB(A)) | Vibraciones izquierda/derecha ^③ (m/s ²) | Motor STIHL (2-MIX/4-MIX®) Sistema de batería | Longitud total sin herramienta de corte (cm) | Díámetro herramienta de corte (mm) |
|---|--------------------------------|-------------------------------|------------------|---------------------|--------------|-------------------|-----------------------------------|--------------------------------------|--|--|--|------------------------------------|
| DESBROZADORAS DE BATERÍA | | | | | | | | | | | | |
| FSA 45^① | 4512 011 5701 | - | - | 18 | - | 2,3 ^② | 77 | 87 | 1,7/4,9 | - | 110 | ≤ 250 |
| FSA 57^① | 4522 011 5734 | - | - | 36 | - | 2,7 ^② | 74 | 89 | 4,0/4,0 | Sistema AK | 149 | 280 |
| Set FSA 57^① con AK 10 + AL 101 | 4522 011 5748 | - | - | 36 | - | 3,5 ^② | 74 | 89 | 4,0/4,0 | Sistema AK | 149 | 280 |
| FSA 60 R^① | FA04 011 5704 | - | - | 36 | - | 3,1 ^② | 77 | 91 | 3,7/2,0 | Sistema AK | 168 | 350 |
| Set FSA 60 R^① con AK 20 + AL 101 | FA04 011 5748 | - | - | 36 | - | 4,3 ^② | 77 | 91 | 3,7/2,0 | Sistema AK | 168 | 350 |
| FSA 86 R^① | FA05 011 5704 | - | - | 36 | - | 3,2 ^② | 77 | 91 | 3,7/2,0 | Sistema AP | 173 | 350 |
| FSA 90 R^① | 4863 200 0005 | - | - | 36 | - | 2,8 ^② | 83 | 92 | 4,8/3,5 | Sistema AP | 177 | 380 |
| FSA 90^① | 4863 200 0085 | - | - | 36 | - | 3,2 ^② | 73 | 84 | 3,5/3,5 | Sistema AP | 177 | 380 260 |
| FSA 130 R^① | 4867 200 0021 | - | - | 36 | - | 3,9 ^② | 83 | 94 | 3,5/3,3 | Sistema AP | 175 | 420 |
| FSA 130^① | 4867 200 0017 4867 200 0019 | - | - | 36 | - | 4,5 ^② | 82 | 94 | 1,9/1,1 | Sistema AP | 175 | 380 250 |
| FSA 135 R^① | NUEVO FA01 200 0003 | - | - | 36 | - | 4,3 ^② | 80 | 92 | 3,7/1,8 | Sistema AP | 183 | 420 |
| FSA 135^① | FA01 200 0000 FA01 200 0002 | - | - | 36 | - | 4,9 ^② | 81 | 94 | 2,1/1,8 | Sistema AP | 183 | 380 250 |
| RGA 140^① | FA02 200 0006 | - | - | 36 | - | 6,4 ^② | 81 | 95 | 2,3/2,4 | Sistema AP | 183 | 230 |
| CORTABORDES ELÉCTRICOS | | | | | | | | | | | | |
| FSE 31 | 4815 011 4103 | - | - | 230 | 245 | 2,2 ^② | 82 | 92 | 1,2/1,8 | - | 110 | 245 |
| FSE 52 | 4816 011 4104 | - | - | 230 500 | 500 | 2,2 ^② | 82 | 94 | 3,0/4,5 | - | 131 | 300 |
| FSE 60 | 4809 011 4111 | - | - | 230 | 540 | 3,9 ^② | 83 | 94 | 3,9/3,6 | - | 153 | 350 |
| FSE 71 | 4809 011 4115 | - | - | 230 | 540 | 4,0 ^② | 82 | 93 | 3,3/2,9 | - | 153 | 350 |
| FSE 81 | 4809 011 4119 | - | - | 230 | 1.000 | 4,7 ^② | 83 | 93 | 2,9/2,2 | - | 153 | 350 |
| DESBROZADORAS DE MOCHILA | | | | | | | | | | | | |
| FR 235 | 4151 200 0016 | 36,3 | 1,55/2,1 | - | - | 10,3 ^② | 99 | 111 | 4,9/4,9 | 2-MIX | 272 | 420 |
| FR 410 C-E | 4147 200 0363 | 41,6 | 2,0/2,7 | - | - | 10,8 ^② | 99 | 113 | 2,0/2,0 | 2-MIX | 280 | 420 |
| FR 460 TC-EFM | 4147 200 0372 | 45,6 | 2,2/3,0 | - | - | 11,5 ^② | 99 | 112 | 2,0/2,0 | 2-MIX | 280 | 420 |

● De serie
○ Accesorio (opcional)

C = Versión confort
E = STIHL ErgoStart
F = Arranque eléctrico STIHL

M = STIHL M-Tronic
R = Manillar cerrado
T = Tubo divisible

① Factor K según la Directiva 2006/42/CE = 2,0 dB(A)
con herramienta de corte estándar

② Factor K según la Directiva 2006/42/CE = 2 m/s² con herramienta de corte estándar

③ Régimen de revoluciones fijo

| Herramienta de corte estándar | Capacidad del depósito (l) | Tubo de transmisión | Sistema antivibración STIHL | STIHL ErgoStart | Arranque eléctrico STIHL | STIHL M-Tronic | STIHL Smart Connector 2 A | Descompresión automática | Empuñadura multifuncional | Manillar cerrado/abierto/simple | Ajuste del manillar sin herramientas | Segar/triturar/serrar | Arnés | Arnés doble | Arnés universal ADVANCE/ADVANCE PLUS naranja fluorescente | Arnés forestal ADVANCE/ADVANCE X-TREE m | Sistema de transporte |
|---|----------------------------|---------------------|-----------------------------|-----------------|--------------------------|----------------|---------------------------|--------------------------|---------------------------|---------------------------------|--------------------------------------|-----------------------|----------------|-------------|---|---|-----------------------|
| | | | | | | | | | | | | | ARNESES | | | | |
| Cabezal de hilo PolyCut 2-2 | - | - | - | - | - | - | - | - | - | -/-/● | ● | ●/-/- | - | - | -/- | -/- | - |
| Cabezal de hilo AutoCut C 3-2 | - | - | - | - | - | - | - | - | - | -/-/● | ● | ●/-/- | - | - | -/- | -/- | - |
| Cabezal de hilo AutoCut C 3-2 | - | - | - | - | - | - | - | - | - | -/-/● | ● | ●/-/- | - | - | -/- | -/- | - |
| Cabezal de hilo AutoCut C 6-2 | - | - | - | - | - | - | - | - | - | ●/-/- | - | ●/-/- | ○ | - | -/- | -/- | - |
| Cabezal de hilo AutoCut C 6-2 | - | - | - | - | - | - | - | - | - | ●/-/- | - | ●/-/- | ○ | - | -/- | -/- | - |
| Cabezal de hilo AutoCut C 6-2 | - | - | - | - | - | - | - | - | - | ●/-/- | - | ●/-/- | ○ | - | -/- | -/- | - |
| Cabezal de hilo AutoCut 25-2 | - | - | - | - | - | - | - | - | - | ●/-/- | - | ●/-/- | ● | - | -/- | -/- | - |
| Cabezal de hilo AutoCut 25-2 y disco cortahierbas 260-2 | - | - | - | - | - | - | - | - | - | -/●/- | ● | ●/-/- | - | ● | ○/○ | -/○ | - |
| Cabezal de hilo AutoCut C 26-2 | - | rígido | - | - | - | - | - | - | - | ●/-/- | - | ●/-/- | - | - | -/- | -/- | - |
| Cabezal de hilo AutoCut C 26-2 y cuchilla de matorrales 250-3 | - | rígido | - | - | - | - | - | - | - | -/●/- | ● | ●/-/● | - | - | ○/○ | -/○ | - |
| Cabezal de hilo AutoCut C 26-2 | - | rígido | - | - | - | - | ○ | - | - | ●/-/- | - | ●/-/- | - | - | -/- | -/- | - |
| Cabezal de hilo AutoCut C 26-2 y cuchilla matorrales 250-3 | - | rígido | - | - | - | - | ○ | - | - | -/●/- | ● | ●/-/● | - | ● | ○/○ | -/○ | - |
| Cortador de maleza RG | - | rígido | - | - | - | - | ○ | - | - | -/●/- | ● | ●/-/- | - | ● | ○/○ | -/○ | - |
| | | | | | | | | | | | | | ARNESES | | | | |
| Cabezal de hilo con bobina | - | - | - | - | - | - | - | - | - | -/-/● | ● | ●/-/- | - | - | -/- | -/- | - |
| Cabezal de hilo AutoCut C 2-2 | - | - | - | - | - | - | - | - | - | -/-/● | ● | ●/-/- | - | - | -/- | -/- | - |
| Cabezal de hilo AutoCut C 6-2 | - | flexible | - | - | - | - | - | - | - | -/-/● | - | ●/-/- | - | - | -/- | -/- | - |
| Cabezal de hilo AutoCut C 6-2 | - | flexible | - | - | - | - | - | - | - | -/-/● | - | ●/-/- | - | - | -/- | -/- | - |
| Cabezal de hilo AutoCut C 6-2 | - | flexible | - | - | - | - | - | - | - | -/-/● | - | ●/-/- | - | - | -/- | -/- | - |
| | | | | | | | | | | | | | ARNESES | | | | |
| Cabezal de hilo AutoCut C 36-2 | 0,81 | rígido | ● | - | - | - | - | ● | ● | ●/-/- | ● | ●/-/- | - | - | -/- | -/- | ● |
| Cabezal de hilo AutoCut C 36-2 | 0,75 | rígido | ● | ● | - | - | - | - | ● | ●/-/- | ● | ●/-/- | - | - | -/- | -/- | ● |
| Cabezal de hilo AutoCut C 36-2 | 0,75 | rígido | ● | ● | ● | ● | - | - | ● | ●/-/- | ● | ●/-/- | - | - | -/- | -/- | ● |

Ⓐ Ajuste regulable del régimen de revoluciones
 Ⓑ Peso con batería
 Ⓒ Peso sin batería, con herramienta de corte y protector
 Ⓓ Peso con batería, sin cargador

Ⓔ Peso sin batería, herramienta de corte y protector
 Ⓕ Peso sin batería, con cuchilla y protector
 Ⓖ Peso sin cable, con herramienta de corte y protector
 Ⓗ Peso sin combustible, sin herramienta de corte ni protector



HERRAMIENTAS E HILOS DE CORTE

- Las más diversas herramientas e hilos de corte para diferentes aplicaciones
- Herramientas para siega y mantenimiento de arboledas jóvenes
- Hilos de corte fabricados con materiales resistentes a la abrasión y que conservan la elasticidad a largo plazo
- Hilos de corte con diferentes formas, secciones y diámetros



HIERBA Y VEGETACIÓN POCO DENSA



Cabezal de hilo FixCut

De 2 hilos, para trabajos de siega y aclarado. Montaje sencillo de secciones de hilo individuales.



Cabezal de hilo TrimCut

De 2 hilos, para trabajos de siega y recorte de hierba. Posibilidad de recarga de hilos desde el exterior o retirando la bobina. Ajuste manual de los hilos.



Cabezal de hilo AutoCut

De 2 hilos, para trabajos de siega y aclarado. El hilo se ajusta automáticamente al golpear ligeramente el cabezal de corte contra el suelo.



Cabezal de hilo SuperCut

De 2 hilos, para trabajos de siega y aclarado. El hilo se mantiene automáticamente en la longitud óptima de corte.



Cabezal de hilo DuroCut

De dos o cuatro hilos, para trabajos de superficies y aclarado, también en hierba dura. Montaje sencillo de hasta 4 secciones de hilo.



Cabezal PolyCut[®]

Cabezal de corte de uso universal para trabajos de aclarado. Con 2 o 3 cuchillas móviles de material sintético.



[®] Especialmente recomendada para desbrozadoras de batería STIHL, ya que ofrece una mayor autonomía por cada carga de la batería.

**VEGETACIÓN
DENSA****JUNCOS
Y ARBUSTOS****ARBUSTOS Y
ÁRBOLES FINOS****Cuchilla de triturado ShredCut**

De acero con 2 alas, para el aclarado y la trituración de hierba dura y crecida, de matorrales y de zarzales.

**Sierra circular WoodCut, dientes en pico**

Herramienta especial de acero para desbrozadoras a partir de una potencia media. Para arbustos leñosos y troncos finos.

**Sierra circular WoodCut, dientes tipo cincel**

Herramienta especial de acero para desbrozadoras a partir de una potencia media. Para arbustos leñosos, troncos finos y trabajos de aserrado y desmonte.

**Sierra circular WoodCut, metal duro**

Herramienta muy robusta para trabajos en zonas secas y arenosas así como para cortar en zonas cercanas al suelo.

Disco cortahierbas GrassCut

De acero. Versiones con distinto número de cuchillas y dientes para trabajos de siega en hierba resistente y seca, así como en juncos.

Cuchilla de matorrales BrushCut

De acero con dos o tres alas, reversible. Para el aclarado y eliminación de hierba resistente y enredada, así como de matorrales y zarzales.



CABEZALES DE CORTE^①

| Referencia | | Diámetro de los hilos de corte ^② (mm) | Cantidad de material para rellenar recomendada (m) | Forma de los hilos de corte | FS 38, FS 40, FS 50, FS 50 C-E, FSB-KM | FS 55 R, FS 56 R, FS 56, FS 56 C-E, FS 70 RC-E, FS 70 C-E | FS 55 | FS 89, FS 91, FS-KM | FS 94 RC-E, FS 94 C-E | FS 131 | FS 240 C-E | FS 260 C-E, FS 261 C-E | FS 311 |
|--|---------------|--|--|-----------------------------|--|---|-------|---------------------|-----------------------|--------|------------|------------------------|--------|
| CABEZAL DE CORTE FIXCUT | | | | | | | | | | | | | |
| FIXCUT 31-2 | 4001 710 2105 | 2,4/2,7/3,0/3,3/4,0 | 1 × 8 | ○□◇□◇ | - | ● | ● | ● | ● | ● | - | - | - |
| CABEZAL DE CORTE TRIMCUT | | | | | | | | | | | | | |
| TRIMCUT C 32-2 | 4002 710 2198 | 2,4/2,7/3,0 | 1 × 8 | ○□◇□◇ | - | ● | ● | ● | ● | ● | ● | - | - |
| TRIMCUT C 42-2 | 4003 710 2122 | 2,4/2,7/3,0 | 1 × 8 | ○□◇□◇ | - | - | - | - | - | - | - | ● | ● |
| TRIMCUT C 52-2 | 4005 710 2117 | 2,4/2,7/3,0/3,3 | 1 × 8 | ○□◇□◇ | - | - | - | - | - | - | - | - | - |
| CABEZAL DE CORTE AUTOCUT | | | | | | | | | | | | | |
| BOBINA DE HILO | 6421 710 4300 | 1,4 | - | ○ | - | - | - | - | - | - | - | - | - |
| BOBINA DE HILO para Autocut C 3-2 | 4009 710 4304 | 1,6 | - | ◇ | - | - | - | - | - | - | - | - | - |
| BOBINA DE HILO para Autocut C 3-2 | 4009 710 4305 | 2,0 | - | ◇ | - | - | - | - | - | - | - | - | - |
| AUTOCUT C 3-2 | 4009 710 2100 | 1,6 | 1 × 5 | ◇ | - | - | - | - | - | - | - | - | - |
| AUTOCUT C 3-2 | 4009 710 2106 | 2,0 | 1 × 5 | ◇ | - | - | - | - | - | - | - | - | - |
| AUTOCUT C 4-2 | 4006 710 2121 | 2,0 | 2 × 2,5 | ○◇ | - | - | - | - | - | - | - | - | - |
| AUTOCUT C 6-2 | 4006 710 2126 | 2,0/2,4 | 1 × 4 | ○□◇□◇ | ● | - | - | - | - | - | - | - | - |
| AUTOCUT 25-2 | 4002 710 2108 | 2,4/2,7 | 2 × 3,5 | ○□◇□◇ | - | ● | ● | ● | ● | ● | ● | - | - |
| AUTOCUT C 26-2 | 4002 710 2169 | 2,4/2,7 | 1 × 7 | ○□◇□◇ | - | ● | ● | ● | ● | ● | ● | - | - |
| AUTOCUT 27-2 NUEVO ^③ | 4002 820 2302 | 2,4/2,7 | 2 × 3,5 | ○□◇□◇ | - | ● | ● | ● | ● | ● | - | - | - |
| AUTOCUT 36-2 | 4002 710 2170 | 2,4/2,7/3,0/3,3 | 2 × 4 | ○□◇□◇ | - | - | - | ● | - | ● | ● | - | - |
| AUTOCUT 46-2 | 4003 710 2115 | 2,4/2,7/3,0/3,3 | 2 × 4 | ○□◇□◇ | - | - | - | - | - | - | - | ● | ● |
| AUTOCUT 56-2 | 4005 710 2107 | 2,4/2,7/3,0/3,3 | 2 × 4 | ○□◇□◇ | - | - | - | - | - | - | - | - | - |
| CABEZAL DE CORTE SUPERCUT | | | | | | | | | | | | | |
| SUPERCUT 20-2 | 4002 710 2162 | 2,4 | 2 × 3 | ○□◇ | - | ● | ● | ● | ● | ● | ● | - | - |
| SUPERCUT 40-2 | 4003 710 2140 | 2,4 | 1 × 7,5 | ○□◇ | - | - | - | - | - | - | - | ● | ● |
| CABEZAL DE CORTE POLYCUT | | | | | | | | | | | | | |
| POLYCUT 2-2 ^④ | 4008 710 2102 | 1,4/1,6 | 2 × 0,15 | ○◇ | - | - | - | - | - | - | - | - | - |
| POLYCUT 3-2 ^④ | 4009 710 2104 | 1,4/1,6 | 2 × 0,15 | ○◇ | - | - | - | - | - | - | - | - | - |
| POLYCUT 6-2 ^④ | 4006 710 2134 | 2,0/2,4 | 2 × 0,2 | ○□◇□◇ | ● | - | - | - | - | - | - | - | - |
| POLYCUT 28-2 ^④ | 4002 820 2300 | 2,4/2,7 | 1 × 0,4 | ○□◇□◇ | - | ● | - | ● | ● | ● | ● | - | - |
| POLYCUT 48-2 ^④ | 4003 710 2126 | 2,4/2,7 | 1 × 0,4 | ○□◇□◇ | - | - | - | - | - | - | - | - | ● |
| CABEZAL DE CORTE DUROCUT | | | | | | | | | | | | | |
| DUROCUT 5-2 ^④ | 4006 710 2131 | 1,6/2,0/2,4/L | 2 × 0,2 | ○□◇□◇ | ● | - | - | - | - | - | - | - | - |
| DUROCUT 20-2 ^④ | 4002 710 2182 | 2,0/2,4/2,7/L/XL | 2 × 0,2 | ○□◇□◇ | - | ● | ● | ● | ● | ● | ● | - | - |
| DUROCUT 40-4 ^④ | 4005 710 2114 | 2,7/3,0/3,3/4,0/XL/XXL | 4 × 0,25 | ○□◇□◇ | - | - | - | - | - | - | - | ● | ● |

- Recomendado
- Combinable
- No permitido

- ① Usar obligatoriamente con protector
- ② Las cifras en negrita indican el diámetro de hilo del cabezal de corte
- ③ También se puede equipar con hilos de corte cortados a un largo fijo
- ④ Con 6 secciones de hilo L

- ⑤ Con 12 secciones de hilo XL
- ⑥ Con 12 secciones de hilo XXL
- ⑦ Disponible a partir de primavera 2023

HILOS DE CORTE

1,4 mm 1,6 mm 2,0 mm 2,4 mm 2,7 mm 3,0 mm 3,3 mm 4,0 mm

RESUMEN DE COLORES, GROSORES Y APLICACIONES DE LOS HILOS DE CORTE

| Icono | Descripción | 1,4 mm | 1,6 mm | 2,0 mm | 2,4 mm | 2,7 mm | 3,0 mm | 3,3 mm | 4,0 mm |
|-------|---|--------|--------|--------|--------|--------|--------|--------|--------|
| | HILOS REDONDOS De uso universal, para trabajos de recorte y siega | ● | ● | ● | ● | ● | ● | ● | ● |
| | HILOS REDONDOS Y SILENCIOSOS Uso con cortabordes eléctricos y de batería con baja emisión de ruido | - | ◐ | ◐ | ◐ | ◐ | - | - | ◐ |
| | HILOS CUADRADOS Para un corte efectivo de hierba y maleza gruesa y leñosa | - | - | - | - | ■ | ■ | ■ | - |
| | HILOS PENTAGONALES Uso universal, con gran potencia de corte | - | - | - | ⬠ | ⬠ | ⬠ | - | - |
| | HILO DE CORTE HIGH-TECH CF3 PRO Compuesto por tres materiales sintéticos distintos para aportar flexibilidad, robustez y gran potencia de corte | - | - | ▬ | ▬ | ▬ | ▬ | ▬ | - |

| Referencia | Díámetro (mm) | Longitud de rollos (m) |
|-----------------------------------|---------------|------------------------|
| HILOS REDONDOS[Ⓢ] | | |
| ● 0000 930 2284 | 1,4 | 16,0 |
| ● 0000 930 2334 | 1,6 | 19,0 |
| ● 0000 930 3638 | 1,6 | 100,0 |
| ● 0000 930 2335 | 2,0 | 14,0 |
| ● 0000 930 2336 | 2,0 | 60,0 |
| ● 0000 930 2337 | 2,0 | 119,0 |
| ● 0000 930 2338 | 2,4 | 14,0 |
| ● 0000 930 2339 | 2,4 | 41,0 |
| ● 0000 930 2340 | 2,4 | 83,0 |
| ● 0000 930 2246 | 2,4 | 253,0 |
| ● 0000 930 2341 | 2,7 | 9,0 |
| ● 0000 930 2343 | 2,7 | 65,0 |
| ● 0000 930 2227 | 2,7 | 208,0 |
| ● 0000 930 2542 | 3,0 | 162,0 |
| ● 0000 930 2543 | 3,0 | 271,0 |
| ● 0000 930 2569 | 3,3 | 573,0 |
| ● 0000 930 3607 | 4,0 | 27,0 [Ⓢ] |
| ● 0000 930 3603 | 4,0 | 87,0 [Ⓢ] |

| Referencia | Díámetro (mm) | Longitud de rollos (m) |
|---|---------------|------------------------|
| HILOS REDONDOS Y SILENCIOSOS[Ⓢ] | | |
| ◐ 0000 930 2415 | 1,6 | 19,0 |
| ◐ 0000 930 2416 | 2,0 | 14,0 |
| ◐ 0000 930 2418 | 2,0 | 60,0 |
| ◐ 0000 930 2419 | 2,4 | 14,0 |
| ◐ 0000 930 2420 | 2,4 | 41,0 |
| ◐ 0000 930 2421 | 2,4 | 83,0 |
| ◐ 0000 930 2535 | 2,4 | 253,0 |
| ◐ 0000 930 2422 | 2,7 | 9,0 |
| ◐ 0000 930 2423 | 2,7 | 65,0 |
| ◐ 0000 930 2414 | 2,7 | 208,0 |
| ◐ 0000 930 3708 | 4,0 | 27,0 [Ⓢ] |

¿QUÉ HILO DE CORTE ES EL ADECUADO?



Escanea el código QR para tener más información sobre los hilos de corte STIHL y sus diferencias. También puedes encontrar qué hilo de corte es el más adecuado para ti según sus usos.

JUEGOS DE CUCHILLAS SINTÉTICAS

Ocho cuchillas sintéticas.



Para PolyCut 2-2 y 3-2

Referencia 4008 007 1000

Doce cuchillas sintéticas.



Para PolyCut 6-2, 28-2 y 48-2

Referencia 4002 007 1000

Doce cuchillas sintéticas.



Para PolyCut 6-3, 7-3, 20-3, 41-3

Referencia 4111 007 1001

SECCIONES DE HILO

48 secciones de hilo por paquete.



Para DuroCut 5-2 und 20-2, talla L, 2 mm, dentado

Referencia 0000 930 3503

Para DuroCut 20-2 und 40-4, talla XL, 3 mm, dentado

Referencia 0000 930 3504

Para DuroCut 40-4, talla XXL, 4 mm, dentado

Referencia 0000 930 3505

Para DuroCut 40-4, talla XXL, 4 mm, redondo (sin fotografía)

Referencia 0000 930 3605

CORTAHILO

Compatible para todos los hilos de DuroCut 5-2 de 2,0 a 4,0 mm.



Referencia 0000 881 8204

Referencia

Diámetro (mm)

Longitud de rollos (m)

HILOS CUADRADOS[®]



| | | | |
|--|---------------|-----|-------|
| | 0000 930 2643 | 2,7 | 65,0 |
| | 0000 930 2616 | 2,7 | 208,0 |
| | 0000 930 2644 | 3,0 | 53,0 |
| | 0000 930 2619 | 3,0 | 162,0 |
| | 0000 930 2645 | 3,3 | 38,0 |
| | 0000 930 2622 | 3,3 | 137,0 |

HILOS PENTAGONALES[®]



| | | | |
|--|---------------|-----|-------|
| | 0000 930 3340 | 2,4 | 48,0 |
| | 0000 930 3341 | 2,4 | 97,0 |
| | 0000 930 3339 | 2,4 | 291,0 |
| | 0000 930 3343 | 2,7 | 77,0 |
| | 0000 930 3303 | 2,7 | 215,0 |
| | 0000 930 3344 | 3,0 | 58,0 |
| | 0000 930 3305 | 3,0 | 203,0 |
| | 0000 930 3306 | 3,0 | 339,0 |

Referencia

Diámetro (mm)

Longitud de rollos (m)

HILOS HIGH-TECH CF3 PRO EN FORMA DE CRUZ[®]



| | | | |
|--|---------------|-----|-------|
| | 0000 930 4318 | 2,0 | 45,0 |
| | 0000 930 4319 | 2,0 | 91,0 |
| | 0000 930 4300 | 2,4 | 35,0 |
| | 0000 930 4303 | 2,4 | 70,0 |
| | 0000 930 4313 | 2,4 | 212,0 |
| | 0000 930 4320 | 2,4 | 345,0 |
| | 0000 930 4301 | 2,7 | 26,0 |
| | 0000 930 4304 | 2,7 | 53,0 |
| | 0000 930 4314 | 2,7 | 172,0 |
| | 0000 930 4321 | 2,7 | 280,0 |
| | 0000 930 4302 | 3,0 | 21,0 |
| | 0000 930 4305 | 3,0 | 43,0 |
| | 0000 930 4315 | 3,0 | 134,0 |
| | 0000 930 4322 | 3,0 | 215,0 |
| | 0000 930 4311 | 3,3 | 34,0 |
| | 0000 930 4316 | 3,3 | 113,0 |
| | 0000 930 4323 | 3,3 | 180,0 |



HERRAMIENTAS DE CORTE DE METAL

| | Referencia | Diámetro de conexión (mm) | FS 55 R, FS 55, FS 56 R, FS 56, FS 56 C-E, FS 70 RC-E, FS 70 C-E | FS 89, FS 91, FS 131, FSA 130, FSA 135 | FSA 130 R, FS-KM | FS 94 RC-E, FS 94 C-E, FSA 90 R | FSA 90 | FS 240 C-E | FS 260 C-E, FS 261 C-E | FS 311 |
|---|---------------|---------------------------|--|--|------------------|---------------------------------|--------|------------|------------------------|--------|
| CUCHILLA CORTAHIERBAS^① | | | | | | | | | | |
| 230 mm (2 A) | 4001 713 3805 | 25,4 | ● | ● | ● | ● | ● | ● | - | - |
| 260 mm (2 A) | 4001 713 3812 | 25,4 | - | ● | ● | ● | ● | ● | - | - |
| DISCO CORTAHIERBAS GRASSCUT^① | | | | | | | | | | |
| 230 mm (4 A) | 4001 713 3801 | 25,4 | ● | ● | ● | ● | ● | ● | - | - |
| 230 mm (4 A) | 4000 713 3801 | 20,0 | - | - | - | - | - | - | ● | ● |
| 230 mm (8 D) | 4001 713 3803 | 25,4 | ● | ● | ● | ● | ● | ● | - | - |
| 255 mm (8 D) | 4000 713 3802 | 20,0 | - | - | - | - | - | - | ● | ● |
| 250 mm (32 D) ^② | 4001 713 3813 | 25,4 | - | ● | ● | - | - | ● | - | - |
| 250 mm (32 D) ^② | 4000 713 3812 | 20,0 | - | - | - | - | - | - | ● | ● |
| 250 mm (40 D) ^② | 4001 713 3806 | 25,4 | - | - | - | ● | - | ● | - | - |
| 250 mm (40 D) ^② | 4000 713 3806 | 20,0 | - | - | - | - | - | - | ● | ● |
| CUCHILLA DE MATORRALES BRUSHCUT^① | | | | | | | | | | |
| 250 mm (3 A) | 4112 713 4100 | 25,4 | - | ● | ● | - | - | ● | - | - |
| 300 mm (3 A) | 4119 713 4100 | 20,0 | - | - | - | - | - | - | ● | ● |
| 305 mm „Especial” (2 A) ^③ | 4000 713 4103 | 20,0 | - | - | - | - | - | - | ● | ● |
| 350 mm „Especial” (3 A) ^③ | 4000 713 4100 | 20,0 | - | - | - | - | - | - | - | - |
| CUCHILLA DE TRITURADO SHREDCUT^{②③} | | | | | | | | | | |
| 270 mm (2 A) | 4000 713 3903 | 20,0 | - | - | - | - | - | - | ● | ● |
| 320 mm (2 A) | 4000 713 3902 | 20,0 | - | - | - | - | - | - | - | - |
| SIERRA CIRCULAR WOODCUT CON DIENTES EN PICO^{②③} | | | | | | | | | | |
| 200 mm (80 D) | 4112 713 4201 | 25,4 | - | - | - | - | - | ● | - | - |
| 200 mm (44 D) | 4000 713 4200 | 20,0 | - | - | - | - | - | - | ● | ● |
| 225 mm (48 D) | 4000 713 4205 | 20,0 | - | - | - | - | - | - | ● | - |
| SIERRA CIRCULAR WOODCUT CON DIENTES TIPO CINCEL^{②③} | | | | | | | | | | |
| 200 mm (22 D) | 4112 713 4203 | 25,4 | - | ● | - | - | - | ● | - | - |
| 200 mm (22 D) | 4119 713 4200 | 20,0 | - | - | - | - | - | - | ● | ● |
| 225 mm (24 D) | 4000 713 4201 | 20,0 | - | - | - | - | - | - | ● | ● |
| 200 mm (22 D) HP ^④ | 4001 713 4203 | 25,4 | - | ● | - | - | - | ● | - | - |
| 200 mm (22 D) HP ^④ | 4000 713 4203 | 20,0 | - | - | - | - | - | - | ● | ● |
| 225 mm (22 D) HP ^④ | 4000 713 4202 | 20,0 | - | - | - | - | - | - | ● | ● |
| 250 mm (26 Z) | 4000 713 4204 | 20,0 | - | - | - | - | - | - | - | - |
| SIERRA CIRCULAR WOODCUT DE METAL DURO^{②③} | | | | | | | | | | |
| 225 mm (36 D) | 4000 713 4211 | 20,0 | - | - | - | - | - | - | ● | - |

● Recomendado F = Alas
- No permitido Z = Dientes

① Usar obligatoriamente con protector
② Reducida proyección de material cortado
③ Más capacidad de carga, larga vida útil

④ Usar obligatoriamente con protector para triturar
⑤ Aprobada solo para FS con manillar abierto
⑥ Solo permitido con tope, véase página 273

ACCESORIOS PARA HERRAMIENTAS DE CORTE

- Limas y protectores
- Para las tareas y aplicaciones más diversas



LIMA PLANA CON BORDES REDONDOS

Para cuchillas de matorrales y sierras circulares con dientes en pico. Longitud 200 mm.



Referencia **0814 212 3310**

MANGOS PARA LIMA



De madera. Para todas las limas triangulares, planas y redondas de 4,0 a 5,5 mm.



Referencia **0811 490 7860**

FH 3

Empuñadura blanda. Para limas planas hasta 150 mm.



Referencia **0000 881 4503**

PORTALIMAS CON LIMA REDONDA

Para discos de sierra circular con dientes tipo cincel.



Referencia **5605 750 4343**

TRISCADOR

Para sierras circulares con dientes tipo cincel.



Referencia **4020 893 5000**

PROTECTOR CONTRA EL DESGASTE

Para enroscar en la zona de desgaste principal y alargar la vida útil del cabezal de corte.



Para PolyCut 28-2 und 48-2

Referencia **4003 007 1001**

Referencia

Diámetro de circunferencia
de corte máximo (hilo / metal) (mm)

FS 55, FS 56, FS 70

FSA 57

FS 89, FS 91, FS 131, FS 240, FSA 130,
FSA 135, FR 410, FR 460, FS-KM

FS 94

FS 311

FS 261, FS 361, FS 411, FS 461, FS 491

FS 511 C-EM, FS 561 C-EM

FSA 60 R, FSA 86 R

FSA 90

PROTECTORES UNIVERSALES PARA CABEZALES DE CORTE DE HILO Y HERRAMIENTAS DE METAL



| | | | | | | | | | | |
|---------------|-----------|---|---|---|---|---|---|---|---|---|
| 4180 007 1028 | 420 / 260 | - | - | • | • | - | - | - | - | - |
| 4119 007 1013 | 420 / 305 | - | - | - | • | - | - | - | - | - |

PROTECTORES PARA HERRAMIENTAS DE METAL



| | | | | | | | | | | |
|---------------|---------|---|---|---|---|---|---|---|---|---|
| 4863 710 8100 | - / 260 | - | - | - | - | - | - | - | - | • |
| 4144 710 8116 | - / 230 | • | - | - | - | - | - | - | - | - |
| 4147 710 8101 | - / 305 | - | - | - | - | • | - | - | - | - |
| 4147 710 8115 | - / 350 | - | - | - | - | - | • | - | - | - |
| 4148 710 8105 | - / 350 | - | - | - | - | - | - | • | - | - |

PROTECTORES PARA CABEZALES DE HILO Y POLY CUT



| | | | | | | | | | | |
|----------------------------|---------|---|---|---|---|---|---|---|---|---|
| 4144 710 8117 | 420 / - | • | - | - | - | - | - | - | - | - |
| 4863 710 8120 | 380 / - | - | - | - | - | - | - | - | - | • |
| 4180 007 1030 | 420 / - | - | - | • | • | - | - | - | - | - |
| FA05 710 8100 | 350 / - | - | - | - | - | - | - | - | • | - |
| 4133 007 1007 | 420 / - | - | - | • | - | - | - | - | - | - |
| FA05 710 8101 [Ⓢ] | 350 / - | - | - | - | - | - | - | - | • | - |
| 4522 710 8102 | 280 / - | - | • | - | - | - | - | - | - | - |
| 4147 710 8112 | 520 / - | - | - | - | - | - | • | - | - | - |
| 4148 710 8104 | 560 / - | - | - | - | - | - | - | • | - | - |

PROTECTORES PARA TRITURADO



| | | | | | | | | | | |
|---------------|---------|---|---|---|---|---|---|---|---|---|
| 4147 710 8116 | - / 270 | - | - | - | - | • | • | - | - | - |
| 4148 710 8106 | - / 320 | - | - | - | - | - | - | • | - | - |

PROTECTORES PARA SIERRAS CIRCULARES[Ⓢ]

| | | | | | | | | | | |
|---------------|---------|---|---|---|---|---|---|---|---|---|
| 4180 710 8202 | - / 200 | - | - | • | - | - | - | - | - | - |
| 4148 710 8203 | - / 250 | - | - | - | - | - | • | • | - | - |

Ⓢ Protector especial 135° para mayor protección,
para FSA 60 R / FSA 86 R

Ⓢ Explicación de certificaciones en la página 491

Ⓢ Aprobados solo para FS con manillar abierto





**AHUECAR EL SUELO CON EL
MÍNIMO ESFUERZO.**



MOTOAZADAS AL DETALLE



TÉCNICA

01 FRESAS

Tienen una forma especialmente desarrollada para excavar el suelo del modo más eficaz posible en una secuencia optimizada.

02 AJUSTE CENTRALIZADO DEL MANILLAR

El manillar se puede ajustar en altura y plegar mediante la palanca de sujeción rápida para transportar o almacenar la motoazada.

03 ESPOLÓN DE FRENADO GIRATORIO 180°

Permite determinar la profundidad de inserción de la azada y la velocidad de avance, además de facilitar el trabajo en terrenos estrechos y recodos. Asimismo, es fácilmente accesible, de altura regulable cómodamente y está sujeto con seguridad.

CONFORT

04 SISTEMA ANTIVIBRACIÓN

Está integrado en la fijación del manillar y disminuye las vibraciones en el manillar, lo que también reduce la cantidad de fuerza necesaria para guiar la máquina.

05 ACCELERACIÓN SENCILLA

Garantiza un manejo efectivo de la máquina: todas las motoazadas se pueden maniobrar con ambas empuñaduras. Para ello, el accionamiento del acelerador está al alcance de la mano; así se puede manejar el regulador de velocidad en el manillar con el pulgar a la vez que se controla la máquina. De este modo se puede dosificar la potencia exacta durante el trabajo.

06 POSICIÓN DE LIMPIEZA

Permite limpiar, montar y desmontar las fresas de forma especialmente sencilla.

MOTOAZADAS Y ACCESORIOS

- Para uso en agricultura, paisajismo y jardinería
- Para remover suelos y parterres con poco esfuerzo, e incluso cavar
- Manejo muy cómodo
- Potentes y de vibraciones reducidas



MH 445

139 cm³ • 2,3 kW / 3,1 CV • 36,0 kg[Ⓞ]

Potente motoazada muy manejable, ideal para trabajar incluso en lugares estrechos. Se puede manejar cómodamente para excavar con el mínimo esfuerzo. Gracias al sistema antivibración integrado, se reducen las vibraciones. Incluye ruedas para facilitar el transporte.

Referencia **6241 011 3905**



MH 600

212 cm³ • 4,4 kW / 6,0 CV • 68,0 kg[Ⓞ]

Robusta motoazada con potente motor para llevar a cabo trabajos exigentes en suelos de gran dureza. Idónea para suelos cultivables medianos. La velocidad de marcha se puede elegir individualmente con las dos marchas hacia delante y una marcha atrás. Manillar con ajuste lateral y de la altura para adaptarlo al tamaño del cuerpo y al uso correspondiente, ancho de trabajo regulable, rueda de transporte delantera plegable y filtro de aceite para usos en entornos con mucho polvo.

Referencia **6250 011 3918**

Ⓞ Peso neto sin combustible, aceites y accesorios





MH 700

252 cm³ • 5,2 kW / 7,1 CV • 124,0 kg^①

La motoazada más potente con gran ancho de trabajo para grandes superficies de cultivo. La velocidad de marcha se puede elegir individualmente con las dos marchas hacia delante y una marcha atrás. Ancho de trabajo regulable, manillar con ajuste lateral y de la altura para adaptarlo al tamaño del cuerpo y al uso correspondiente, rueda de transporte delantera plegable y filtro de aceite para usos en entornos con mucho polvo. Incluye de serie ruedas con neumáticos de 16" para el transporte de la motoazada.

Referencia **6251 011 3913**

APORCADOR AHK 800

Aporcador para crear hendiduras para el cultivo de verduras.



Ajustable, para MH 600 y MH 700
Referencia **6906 710 1142**

JUEGO DE RUEDAS DE HIERRO

Ruedas de hierro especialmente resistentes para un trabajo sencillo y eficaz de los suelos difíciles.



AMR 060, para MH 600
Referencia **6906 710 0922**

AMR 070, para MH 700
Referencia **6906 710 0924**

SOPORTE PARA TRANSPORTE DE FRESAS AHT 600

Soporte para el transporte de fresas, para la sujeción de las fresas en la motoazada durante el transporte con las ruedas neumáticas. No incluye ruedas neumáticas.



Para MH 600
Referencia **6906 820 2200**

| Referencia | Ancho de trabajo (cm) | Juego de fresas (Ø en cm) | Accionamiento | Capacidad del depósito (l) | Tipo de motor | Cilindrada (cm ³) | Potencia nominal (kW / CV) | Régimen de trabajo (r.p.m.) | Peso ^① (kg) |
|------------|-----------------------|---------------------------|---------------|----------------------------|---------------|-------------------------------|----------------------------|-----------------------------|------------------------|
|------------|-----------------------|---------------------------|---------------|----------------------------|---------------|-------------------------------|----------------------------|-----------------------------|------------------------|

| MOTOAZADAS | | | | | | | | | | |
|---------------|----------------------|-----|----|---------|-----|---------------|-----|------------------|-------|-------|
| MH 445 | 6241 011 3905 | 45 | 30 | 1V | 0,9 | STIHL EVC 200 | 139 | 2,3 / 3,1 | 3.100 | 36,0 |
| MH 600 | 6250 011 3918 | 78 | 31 | 2V + 1R | 3,6 | STIHL EVC 600 | 212 | 4,4 / 6,0 | 3.600 | 68,0 |
| MH 700 | 6251 011 3913 | 120 | 36 | 2V + 1R | 4,0 | STIHL EVC 700 | 252 | 5,2 / 7,1 | 3.600 | 124,0 |

● De serie

R = Marcha atrás
V = Marcha hacia delante

① Peso neto sin combustible, aceites y accesorios
② Factores K_{pA}/K según la Directiva 2006 / 42 / CE

AMPLIACIÓN DE FRESAS AHV 600

Amplía el ancho útil de la motoazada a 60 cm. Incluye molduras protectoras laterales.



Para MH 445

Referencia 6906 710 0311

JUEGO DE RUEDAS DE TRANSPORTE NEUMÁTICAS ART 012

12", para el transporte de la motoazada.



Para MH 600

Referencia 6906 740 1401



Puedes encontrar nuestros precios actuales en **stihl.es**.

Potencia sonora L_{wA} (dB(A))

Nivel sonoro L_{pA} (dB(A))

Factor K_{pA} (dB(A))

Vibraciones (m/s²)

Factor K° (m/s²)

Sistema antivibración

Ajuste central del manillar

Posición de limpieza

Transmisión helicoidal

93

80

2

5,5

2,2

•

•

•

•

101

87

2

6,9

2,76

-

•

•

-

100

86

2

6,9

2,76

-

•

•

-





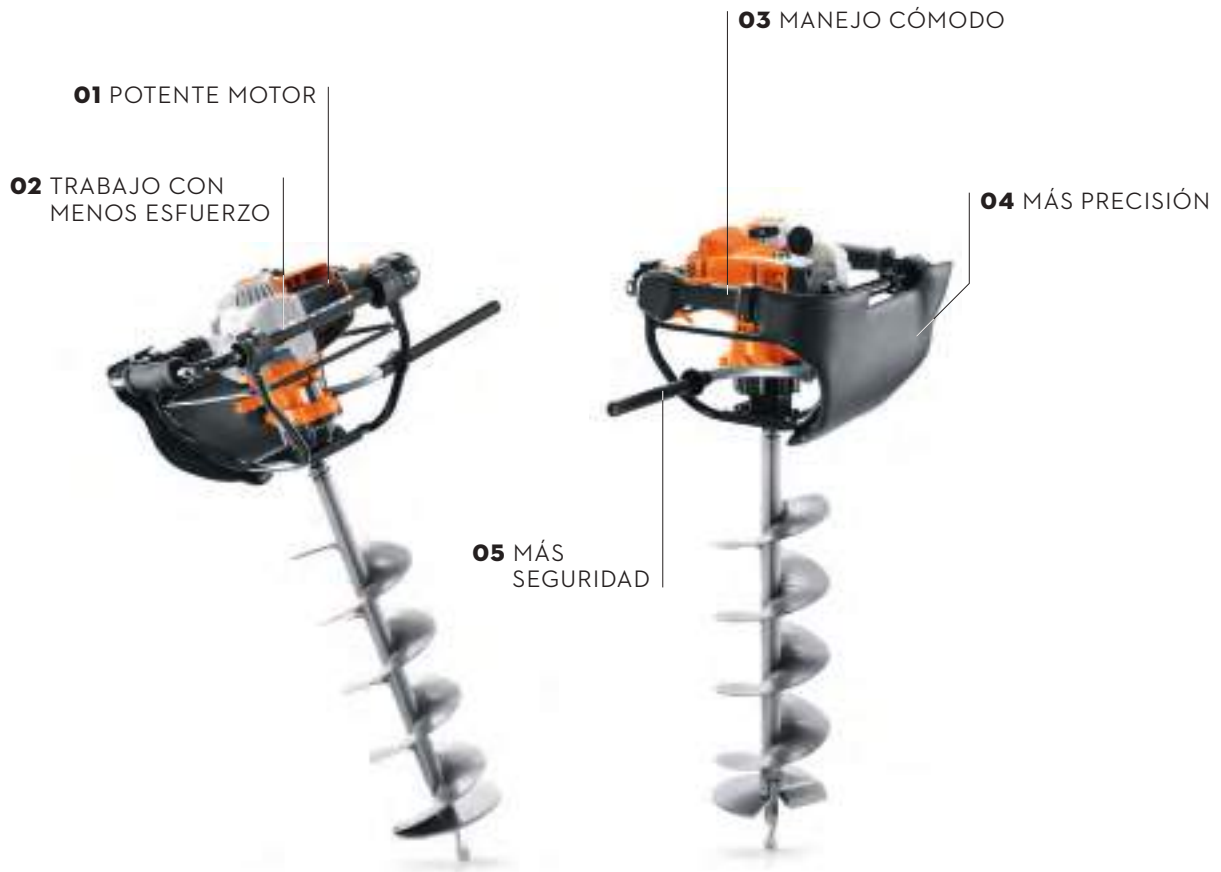
MÁXIMO RENDIMIENTO Y PROFUNDIDAD DE PENETRACIÓN INCLUSO EN SUELOS DE GRAN DUREZA.

Ahoyadora y accesorios

283



AHOYADORA AL DETALLE



TÉCNICA

01 STIHL 4-MIX®-MOTOR

Combina las ventajas de los motores de 2 y 4 tiempos. Consume menos combustible, produce menos gases de escape y no requiere cambios de aceite. Sonido más agradable. Excelente fuerza de arrastre y elevado par motor.

04 APOYO ACOLCHADO EXTENSO

Se apoya en la pierna o el cuerpo, lo cual permite trabajar con gran comodidad y guiar la ahoyadora con suavidad y precisión.

CONFORT

02 SISTEMA ANTIVIBRACIÓN STIHL

Reduce la transmisión de las vibraciones del motor de la zona de la empuñadura y, por tanto, del cuerpo. Para un trabajo cómodo y con menor esfuerzo.

03 EMPUÑADURA MULTIFUNCIONAL

Todos los elementos de mando que controlan la máquina están integrados en la empuñadura izquierda. El manejo de la máquina se realiza pulsando con los dedos.

SEGURIDAD

05 FRENO DE BARRENA QUICKSTOP

El freno de barrena QuickStop con palanca de activación interrumpe la transmisión de fuerza cuando la barrena se atasca. El freno de barrena también permite soltar las barrenas atascadas.

AHOYADORA Y ACCESORIOS

- Uso versátil para jardinería, paisajismo, trabajos agrícolas, forestales o para la construcción
- Perfectas para excavar hoyos para postes de vallas, plantar árboles, plántones o tomar muestras del suelo
- Barrenas, prolongadores de barrena, apoyo acolchado y portabrocas disponibles como accesorios



BT 131

36,3 cm³ • 1,4 kW / 1,9 CV • 10,0 kg[Ⓞ]

Potente ahoyadora con freno de barrena QuickStop, motor STIHL 4-MIX®, sistema antivibración STIHL, empuñadura multifuncional, filtro de aire con una larga vida útil y amplio acolchado de apoyo. Barrena no incluida en el suministro.

Referencia **4313 011 2120**



EL COMBUSTIBLE Y EL ACEITE ADECUADOS

A PARTIR DE LA **PÁGINA 380**



Puedes encontrar nuestros precios actuales en **stihl.es**.

Ⓞ Peso sin combustible, sin barrena





Referencia

| | | | | | | | | | | | |
|-------------------------------|--------------------|------------------------|--|---|--|---|--------------------|-------------------------------------|----------------------------------|-----------------------------|-------------------------------|
| Cilindrada (cm ³) | Potencia (kW / CV) | Peso ^① (kg) | Nivel de presión acústica ^② (dB(A)) | Nivel de potencia acústica ^③ (dB(A)) | Nivel de vibraciones izquierda/ derecha ^④ (m/s ²) | Motor STIHL (2-MIX / 4-MIX [®]) | Revoluciones (rpm) | Válvula de descompresión automática | Filtro de aire de larga duración | Freno de barraena QuickStop | Bloqueo de arranque/retrogiro |
|-------------------------------|--------------------|------------------------|--|---|--|---|--------------------|-------------------------------------|----------------------------------|-----------------------------|-------------------------------|







AHOYADORA[®]

| | | | | | | | | | | | | | |
|---------------------|---------------|------|---------|------|----|-----|---------|--------------------|-----|---|---|---|---|
| BT 131 [®] | 4313 011 2120 | 36,3 | 1,4/1,9 | 10,0 | 92 | 100 | 1,7/2,0 | 4-MIX [®] | 200 | • | • | • | • |
|---------------------|---------------|------|---------|------|----|-----|---------|--------------------|-----|---|---|---|---|

• De serie

① Peso sin combustible ni barraena
 ② Factor K según la Directiva 2006/42/CE = 2,0 dB(A)
 ③ Factor K según la Directiva 2006/42/CE = 2 m/s²

④ Barraena no incluida en el suministro
 ⑤ Con amplio acolchado de apoyo

| | Referencia | Diámetro (mm) | Longitud (mm) | Uso |
|---|---------------|---------------|---------------|--|
| ACCESORIOS PARA BT 131 | | | | |
| BARRENAS | | | | |
|  | 4404 680 2004 | 40 | 695 | Para todo tipo de suelos. |
| | 4404 680 2006 | 60 | | |
| | 4404 680 2009 | 90 | | |
| | 4404 680 2012 | 120 | | |
| | 4404 680 2015 | 150 | | |
| | 4404 680 2020 | 200 | | |
| | 4404 680 2030 | 300 | | |
| SINFÍN PLANTADOR | | | | |
|  | 4311 680 2515 | 150 | 525 | Barrena especial para hoyos de plantación, con forma cilíndrica. |
| EXCAVADOR DE HOYOS | | | | |
|  | 4404 680 1900 | 260 | 660 | Barrena especial para remover y airear suelos y para plantar. |
| PROLONGADORES DE EJE | | | | |
|  | 4311 680 2350 | - | 450 | Para hoyos más profundos. |
| APOYO ACOLCHADO | | | | |
|  | 4313 748 2501 | - | - | Como repuesto del apoyo acolchado. |
| PORTABROCAS | | | | |
|  | 4311 680 4010 | - | - | Para brocas en espiral de hasta Ø 13 mm. Para barrenas de conexión cilíndrica. |





MOVER GRANDES VOLÚMENES DE AGUA CON FACILIDAD.

Bombas de agua

289



BOMBAS DE AGUA AL DETALLE



TÉCNICA

01 MOTOR STIHL EHC

Todas las bombas de agua STIHL están equipadas con motores de gasolina de 4 tiempos potentes y fiables.

02 SENSOR DE NIVEL DE ACEITE

En cuanto el aceite se encuentra por debajo del nivel necesario para garantizar un funcionamiento seguro, el motor se apaga automáticamente.

03 SISTEMA ANTIVIBRACIÓN

Los silentblocks montados en el motor, así como en la brida de la carcasa de la bomba, reducen los esfuerzos mecánicos en toda la unidad y garantizan un funcionamiento suave, incluso a altas velocidades del motor.

CONFORT

04 BASTIDOR RESISTENTE

El bastidor robusto proporciona una buena estabilidad sobre diversas superficies y protege al mismo tiempo el motor de posible daños.

05 DISEÑO COMPACTO

El diseño compacto permite un transporte sencillo y un almacenamiento en poco espacio.

06 MANEJO SENCILLO Y FÁCIL MANTENIMIENTO

Todas las piezas que requieren mantenimiento tienen un fácil acceso. El filtro de aire se puede cambiar sin herramientas.

BOMBAS DE AGUA

- Ideal para su uso en la actividad agrícola
- Para la extracción de agua en lagos, ríos, estanques u otros lugares, el transporte fácil de volúmenes de agua y el bombeo de agua acumulada
- Bombas autocebantes con conexiones de 2" o 3" para un volumen de mediano a grande



NUEVO WP 300

212 cm³ • max. 37 m³/h • 26,0 kg[Ⓞ]

Bomba de agua versátil con potente motor de gasolina de 4 tiempos y conexión de manguera de 2" para un volumen medio de hasta 37 m³/h. El filtro de aspiración de agua protege la bomba contra daños producidos por las partículas de suciedad del agua. El robusto bastidor de la bomba de agua proporciona una gran estabilidad sobre diversas superficies y protege al motor de golpes y daños accidentales. Manguera de aspiración y presión no incluida en el suministro.

Referencia **VB03 011 2000**



TEN EN CUENTA LAS NORMATIVAS LOCALES SOBRE LA EXTRACCIÓN DE AGUAS SUPERFICIALES.



Puedes encontrar nuestros precios actuales en **stihl.es**.

Ⓞ Peso neto sin combustible





NUEVO WP 600

212 cm³ • max. 63 m³/h • 29,0 kg[ⓐ]

Bomba de agua robusta y fiable con potente motor de gasolina de 4 tiempos y conexión de manguera de 3" para un volumen grande de hasta 63 m³/h. Con cesta de aspiración integrada para proteger la bomba de las partículas de suciedad del agua. El bastidor resistente proporciona una buena estabilidad sobre diversas superficies y protege al mismo tiempo el motor de posible daños. Manguera de aspiración y presión no incluida en el suministro.

Referencia **VB04 011 2000**



ENCUENTRA EL COMBUSTIBLE Y ACEITE ADECUADOS

A PARTIR DE LA **PÁGINA 380**



PARA MAYOR FLEXIBILIDAD

Para que el uso de las bombas de agua sea lo más flexible posible, no se incluye ninguna manguera con el producto. Por ello, cuando elijas la manguera de aspiración y presión, procura que el material sea estable y resistente a la presión. El diámetro interior de la manguera debe coincidir con el tamaño de conexión de la bomba de agua (2" o 3"). Debe utilizarse un filtro de aspiración con la manguera de aspiración.

Referencia

Tipo de motor

Cilindrada (cm³)

Potencia (kW/CV)

Revoluciones de trabajo máx. (r.p.m.)

Capacidad del depósito (l)

Peso[ⓐ] (kg)

Conexión de manguera (pulgadas)

Capacidad de caudal máx. (m³/h)

Caudal volumétrico máx. (l/min)

Altura máx. de impulsión (m)

Altura máx. de aspiración (m)

Presión de bombeo máx. (bar)

Potencia sonora (dB(A))

Nivel sonoro (dB(A))

Factor K_{pA}[ⓑ] (dB(A))

| BOMBAS DE AGUA | | | | | | | | | | | | | | | | | |
|----------------|-------|---------------|---------------|-----|---------|-------|-----|------|---|----|-------|----|---|---|-----|----|---|
| WP 300 | NUEVO | VB03 011 2000 | STIHL EHC 605 | 212 | 4,4/6,0 | 3.600 | 3,6 | 26,0 | 2 | 37 | 615 | 33 | 7 | 3 | 101 | 86 | 2 |
| WP 600 | NUEVO | VB04 011 2000 | STIHL EHC 605 | 212 | 4,4/6,0 | 3.600 | 3,6 | 29,0 | 3 | 63 | 1.050 | 31 | 7 | 3 | 103 | 87 | 3 |

ⓐ Peso neto sin combustible

ⓑ Factor K_{pA}/K según la Directiva 2006/42/CE

EL MEJOR CUIDADO DE ESPACIOS VERDES EN CUALQUIER TERRENO.

Atomizadores y accesorios

296

Pulverizadores y accesorios

298





ATOMIZADORES AL DETALLE



TÉCNICA

01 MOTOR STIHL 2-MIX

El motor STIHL 2-MIX no solo es extremadamente fiable y potente, además reduce las emisiones y el consumo y, por tanto, los costes de funcionamiento.

02 DEPÓSITO 2 EN 1

El depósito del atomizador SR 450 se cambia a líquido o granulado con toda facilidad. No son necesarios juegos de conversión ni herramientas.

CONFORT

03 DEPÓSITO CON GRAN ABERTURA DE LLENADO

Gracias a su gran abertura, el llenado es rápido y limpio. El acceso al interior del depósito es sencillo y se limpia con facilidad.

04 CÓMODO SISTEMA DE DOSIFICACIÓN CON PALANCA

La gran palanca de dosificación del SR 450 para pulverizar o esparcir granulado se encuentra directamente debajo de la empuñadura de control. Con un solo movimiento puedes abrir o cerrar el flujo de polvo y regular escalonadamente la cantidad exacta que necesitas pulverizar.

05 EMPUÑADURA MULTIFUNCIONAL DE UNA MANO

Esta empuñadura contiene los elementos de control del motor y de la válvula de atomización. Además de controlar el motor, puedes conectar y desconectar, con una sola mano, el caudal de atomización rápida y cómodamente.

ATOMIZADORES Y ACCESORIOS

- Para cultivos de frutales, huertos y viñedos
- Perfectos para esparcir líquidos, granulados y semillas
- Ergonómicos y muy cómodos
- Adecuados para cultivos verticales



SR 200

27,2 cm³ • 10,0 l • 7,8 kg[Ⓞ]

Ligero y cómodo atomizador con diseño compacto, ideal para cultivos de hasta 2,5 m de altura. Incorpora arranque simplificado, empuñadura multifuncional, limitador de aceleración y dosificador, así como tapa anti pérdidas en el depósito.

Referencia 4241 011 2601



SR 430

63,3 cm³ • 14,0 l • 12,2 kg[Ⓞ]

Potente atomizador para pulverizar productos fitosanitarios en superficies grandes. Dispone de arranque simplificado y empuñadura multifuncional, entre otras prestaciones, que garantizan un trabajo eficaz con el mínimo esfuerzo.

Referencia 4244 011 2600



SR 450

63,3 cm³ • 14,0 l • 12,8 kg[Ⓞ]

Además de compartir características con el modelo SR 430 este modelo viene equipado con un depósito 2 en 1 que permite cambiar cómodamente la pulverización de líquido a polvo, además de facilitar una dosificación cómoda y exacta.

Referencia 4244 011 2641



Puedes encontrar nuestros precios actuales en [stihl.es](https://www.stihl.es).

Ⓞ Peso sin combustible, completo



JUEGO DE BOMBA A PRESIÓN

La bomba a presión mantiene constante la mezcla de líquidos. Contiene un juego de boquillas.



Para SR 430 y SR 450
Referencia 4244 007 1004

Para SR 200 (sin fotografía)
Referencia 4241 007 1006

JUEGO DE BOQUILLAS DE DOSIFICACIÓN

Para pulverizar en gotas extremadamente finas.



Para SR 430 y SR 450
Referencia 4244 007 1022

Para SR 200 (sin fotografía)
Referencia 4241 007 1009

ARNÉS DE CADERA

Reparte el peso de manera uniforme descargando la espalda.



Para SR 200, SR 430 y SR 450
Referencia 4203 710 9102

TUBO DE PROLONGACIÓN

Prolonga el tubo de atomización en 33 cm. Uso recomendado con bomba a presión.



Para SR 430 y SR 450
Referencia 4244 770 0300



Referencia

Cilindrada (cm³)
 Capacidad del depósito (l)
 Peso[ⓐ] (kg)
 Nivel sonoro[ⓑ] (dB(A))
 Potencia sonora[ⓑ] (dB(A))
 Vibraciones[ⓑ] (m/s²)
 Motor STIHL (2-MIX/4-MIX[ⓐ])
 Caudal máx. de aire[ⓑ] (m³/h)
 Alcance horizontal máx. (m)
 Sistema antivibración STIHL
 STIHL ElastoStart
 Filtro de aire de larga duración
 Función de pulverización
 Empuñadura multifuncional

| ATOMIZADORES [ⓐ] | | | | | | | | | | | | | | | |
|---------------------------|---------------|------|------|------|-----|-----|-----|-------|-------|------|---|---|---|---|---|
| SR 200 | 4241 011 2601 | 27,2 | 10,0 | 7,8 | 94 | 104 | 1,5 | 2-MIX | 780 | 9,0 | ● | - | - | - | ● |
| SR 430 | 4244 011 2600 | 63,3 | 14,0 | 12,2 | 97 | 109 | 1,9 | 2-MIX | 1.300 | 14,5 | ● | ● | ● | - | ● |
| SR 450 | 4244 011 2641 | 63,3 | 14,0 | 12,8 | 101 | 110 | 1,9 | 2-MIX | 1.300 | 14,5 | ● | ● | ● | ● | ● |



CONSEJO PROFESIONAL

Los cultivos de plantas jóvenes, plantones, hortalizas y plantas ornamentales y árboles pequeños se tratan mejor con un pulverizador manual, ya que facilita un reparto más preciso sin afectar a las plantas próximas. Sin embargo, para cultivos en altura como hortalizas de crecimiento, parras, arbustos o árboles es recomendable utilizar un atomizador. El motor de gasolina pone en marcha la turbina y genera una corriente de aire que levanta las hojas, así el líquido se dosifica en la corriente de aire y el producto se deposita sobre la parte inferior de las hojas.

● De serie

ⓐ Peso sin combustible, completo
 ⓑ Factor K según la Directiva 2006 / 42 / CE = 2,0 dB(A)
 ⓒ Factor K según la Directiva 2006 / 42 / CE = 2 m/s²

ⓐ Sin juego de soplado
 ⓑ Para utilizar atomizadores hay que tener en cuenta la legislación vigente



PULVERIZADORES Y ACCESORIOS

- Pulverizadores manuales para casas, jardines y superficies medianas de cultivo
- Pulverizador de batería para jardinería y paisajismo, cultivos de frutales y huertos
- Para cuidar plantas de manera individual y pulverizar con precisión líquidos fitosanitarios y abonos
- Perfectos para cultivos horizontales



SG 11

1,5 l - 0,46 kg[Ⓞ]

Pulverizador manual ergonómico de fácil manejo para esparcir líquidos fitosanitarios. Equipado de serie con boquilla cónica hueca.



Referencia **4255 019 4910**

SG 11 PLUS

1,5 l - 0,46 kg[Ⓞ]

Pulverizador manual con boquilla regulable para pulverizar detergentes y disolventes. Tiene 1,5 l de capacidad de depósito, presión máxima 3 bares, juntas EPDM para detergentes y disolventes con un ph entre 7 - 14. La bomba está revestida con un protector especial que alarga su vida útil.



Referencia **4255 019 4912**

SG 21

3,0 l - 1,2 kg[Ⓞ]

Pulverizador manual especialmente práctico para el uso en terrazas y jardines pequeños. Transporte cómodo gracias a la correa de transporte. De serie con boquilla cónica.



Referencia **4255 019 4921**

SG 31

5,0 l - 1,8 kg[Ⓞ]

Pulverizador manual para uso particular. Sencillo manejo gracias a su gran abertura de llenado y a su válvula de cierre ergonómica con tubo telescópico. De serie con boquilla cónica y boquilla de chorro plano.



Referencia **4255 019 4930**

Ⓞ Peso en vacío
Ⓟ Peso sin batería ni contenido

Ⓞ Explicación de los símbolos en la página 478



SG 51

12,0 l • 4,5 kg[Ⓢ]

Pulverizador de mochila para uso ocasional y profesional. Cómodo manejo con posibilidad de colocar la palanca de la bomba a la derecha o a la izquierda. Válvula de cierre ergonómica. Diseño robusto y duradero. Altura: aprox. 50 cm, anchura: aprox. 50 cm, profundidad: aprox. 22 cm.

Referencia **4255 019 4950**



SG 71

18,0 l • 4,8 kg[Ⓢ]

Pulverizador de mochila para aplicaciones profesionales. Máxima comodidad de trabajo con posibilidad de colocar la palanca de la bomba a ambos lados y ajuste de anchura y longitud. Correas de alta calidad y placa dorsal moldeada para llevar con gran comodidad. Válvula de cierre ergonómica con manómetro. Altura: aprox. 55 cm, anchura: aprox. 50 cm, profundidad: aprox. 22 cm.

Referencia **4255 019 4970**



SGA 85

36 V • 17,0 l • 6,2 kg[Ⓢ]



Pulverizador de batería para aplicar productos líquidos de protección de cultivos y fertilizantes en jardinería y paisajismo, así como en huertos y frutales. Especialmente potente gracias a la potente bomba de membrana con 6 bares de presión de trabajo. Boquilla cónica hueca regulable, ajuste en progresión de la presión mediante mando giratorio durante el trabajo, gran abertura para facilitar el llenado del depósito, soporte para guardar la lanza de forma segura durante las pausas de trabajo. Sistema de transporte ergonómico con cinturón de pecho ajustable para una gran comodidad durante el trabajo. Arnés de cadera adicional y varias boquillas para diferentes usos y aplicaciones disponibles como accesorios.

SGA 85 sin batería ni cargador
Referencia **4854 011 7004**



CINTURÓN CON FUNDA

Facilita el transporte del pulverizador de batería SGA 85. Durante los descansos, la lanza del SGA 85 puede fijarse en la funda del cinturón.

Referencia **4854 710 9100**



ENCONTRARÁS BATERÍAS COMPATIBLES Y OTROS ACCESORIOS

A PARTIR DE LA **PÁGINA 40**









Puedes encontrar nuestros precios actuales en **stihl.es**.



| Referencia | Tensión nominal (V) | Capacidad del depósito (l) | Peso (kg) | Nivel sonoro [ⓐ] (dB(A)) | Potencia sonora [ⓐ] (dB(A)) | Nivel de vibraciones derecha [ⓐ] (m/s ²) | Sistema de batería STIHL | Manómetro |
|--|---------------------|----------------------------|-----------|-----------------------------------|--------------------------------------|---|--------------------------|--------------|
| PULVERIZADORES MANUALES[ⓐ] | | | | | | | | |
| SG 11 | 4255 019 4910 | - | 1,5 | 0,46 [ⓐ] | - | - | - | - |
| SG 11 PLUS | 4255 019 4912 | - | 1,5 | 0,46 [ⓐ] | - | - | - | - |
| SG 21 | 4255 019 4921 | - | 3,0 | 1,2 [ⓐ] | - | - | - | - |
| SG 31 | 4255 019 4930 | - | 5,0 | 1,8 [ⓐ] | - | - | - | - |
| SG 51 | 4255 019 4950 | - | 12,0 | 4,5 [ⓐ] | - | - | - | ● |
| SG 71 | 4255 019 4970 | - | 18,0 | 4,8 [ⓐ] | - | - | - | ● |
| PULVERIZADOR DE BATERÍA[ⓐ] | | | | | | | | |
| SGA 85 | 4854 011 7004 | 36 | 17,0 | 6,2 [ⓐ] | 66,0 | 77,0 | 0,9 | Sistema AP ● |



| Referencia | Apropiado para pulverizador | Ángulo / patrón de rociado [ⓐ] | Material | Presión de pulverización óptima (bar) óptima (bar) | Uso |
|--|-----------------------------|---|--|--|---|
| ACCESORIOS PARA PULVERIZADORES | | | | | |
| TUBO DE PROLONGACIÓN  | 4255 500 0301 | SG 11 (Longitud 20 cm) |  110° | Sintético - | Para el cuidado de plantas de difícil acceso como arbustos espinosos y rosales, con boquilla de chorro plano. |
| TUBO DE PROLONGACIÓN  | 4255 500 0303 | SG 21, SG 31, SG 51, SG 71, SGA 85 (Longitud 50 cm) | - | Latón - | Para un tratamiento más exacto y desde mayor distancia de árboles y pequeños arbustos. |
| TUBO TELESCÓPICO  | 4255 500 0900 | SG 51, SG 71, SGA 85 (Longitud 52 - 90 cm) | - | Sintético - | Extensible, amplía el área de trabajo en progresión continua hasta 90 cm. |
| CAMPANA RECTANGULAR  | 4255 500 5800 | SG 21, SG 31, SG 51, SG 71, SGA 85 |  80° | Sintético - | Concentra el chorro, reduciendo la dispersión del líquido. Evita el contacto del producto con las plantas anexas. |




















● De serie

ⓐ Peso en vacío

ⓑ Peso sin batería ni contenido

ⓐ Factor K según la Directiva 2006 / 42 / CE = 2,0 dB(A)

ⓑ Factor K según la Directiva 2006 / 42 / CE = 2,0 m/s²

| Referencia | Apropiado para pulverizador | Ángulo / patrón de rociado [Ⓢ] | Material | Presión de pulverización óptima (bar) óptima (bar) | Uso |
|---|-----------------------------|---|---|--|--|
| ACCESORIOS PARA PULVERIZADORES | | | | | |
| BOQUILLA DOBLE  | 4255 500 8500 | SG 21, SG 31, SG 51, SG 71, SGA 85 |  85° | Sintético 2,0 | Ideal para tratar grandes superficies o dos bancales al mismo tiempo, la dirección de las boquillas se ajusta individualmente. |
| VÁLVULAS DE PRESIÓN  | 4255 500 7403 | SG 31, SG 51, SG 71 (Color amarillo) | - | Sintético 1,0 | Mantienen constante la presión deseada (según cada modelo) con una desviación de ±10 %. Mediante la presión constante se reducen las fluctuaciones en la cantidad a esparcir permite conseguir resultados perfectos. |
| | 4255 500 7404 | SG 31, SG 51, SG 71 (Color rojo) | | Sintético 1,5 | |
| | 4255 500 7405 | SG 31, SG 51, SG 71 (Color azul) | | Sintético 2,0 | |
| JUEGO DE BOQUILLAS  | 4255 007 1000 | SG 11, SG 21, SG 31, SG 51, SG 71, SGA 85 |  85° | Sintético - | Compuesto de dos boquillas de chorro plano para el tratamiento de superficies y dos boquillas cónicas para la pulverización de plantas individuales. (Para el montaje en SG 51, SG 71 y SGA 85 se requiere un portaboquillas). |
| TUBO CON 3 BOQUILLAS  | 4255 500 9702 | SG 51, SG 71, SGA 85 (Longitud 100 cm) |  80° | Latón 2,0 | Con 3 boquillas de chorro plano para pulverizar líquidos fitosanitarios en superficies grandes. Alto rendimiento de trabajo. |
| BOQUILLA DE CHORRO PLANO DE LATÓN 80-04  | 4255 502 1700 [Ⓢ] | SG 21, SG 31, SG 51, SG 71, SGA 85 |  80° | Latón 2,0 | Boquilla de chorro plano de gran calibre. Ideal para pulverizar herbicidas en gotas gruesas. (Para el montaje en SG 21, SG 51, SG 71 y SGA 85 se requiere un portaboquillas). |
| FILTRO FINO 100 M PARA VÁLVULA DE CIERRE  | 4255 502 0701 | SG 31, SG 51, SG 71, SGA 85 | - | Sintético - | Filtro fino para la válvula de cierre. Evita atascos en las boquillas de bajo caudal. |
| BOQUILLA AJUSTABLE DE LATÓN  | 4255 700 6302 | SG 21, SG 31, SG 51, SG 71, SGA 85 |  0-90° | Latón 2,0 | Con la boquilla ajustable de latón se puede pulverizar con boquilla cónica o con chorro completo. Ofrece un óptimo resultado incluso en condiciones cambiantes. |
| BOQUILLA DE CHORRO PLANO DE LATÓN 65-0025  | 4255 502 1701 [Ⓢ] | SG 21, SG 31, SG 51, SG 71, SGA 85 |  75° | Latón 2,0 | Boquilla de chorro plano de bajo calibre y bajo caudal para productos de pulverización muy finos que se deban esparcir con exactitud. (Para montaje en SG 21, SG 51, SG 71 y SGA 85 se requiere un portaboquillas). |
| BOQUILLA CÓNICA HUECA DE LATÓN 2,5 mm  | 4255 700 6303 [Ⓢ] | SG 21, SG 31, SG 51, SG 71, SGA 85 |  65° | Latón 2,0 | Boquilla especial de gran calibre. |
| BOQUILLA CÓNICA MACIZA DE LATÓN  | 4255 700 6304 [Ⓢ] | SG 21, SG 31, SG 51, SG 71, SGA 85 |  60° | Latón 2,0 | Boquilla cónica maciza de bajo caudal. Ideal para la dosificación de precisión como repelentes de animales salvajes o herbicidas. (Para montaje en SG 51, SG 71 y SGA 85 se requiere un portaboquillas). |
| PORTABOQUILLAS  | 4255 500 2800 | SG 21, SG 51, SG 71, SGA 85 | - | Sintético - | Necesario para poder montar boquillas de chorro plano en el pulverizador. |

Ⓢ Para utilizar pulverizadores se debe tener en cuenta la legislación vigente
 Ⓢ Más información en el glosario de la página 478
 Ⓢ Se necesita portaboquillas 4255 500 2800





PARA TU COSECHA, EL Nº 1 EN EL OLIVAR.

Vareadores de gasolina

305

Accesorios para vareadores

308

Vareadores de batería

306



VAREADORES AL DETALLE



TÉCNICA

- 01 VARILLAS**
Con varillas en «V» fabricadas en fibra de carbono resistente y muy ligera.
- 02 FILTRO DE AIRE DE LARGA DURACIÓN**
Alarga los intervalos de limpieza del filtro y protege el motor de forma fiable, incluso en condiciones extremas.
- 03 BOMBA MANUAL DE COMBUSTIBLE**
Al apretarla varias veces antes de arrancar, aporta el combustible suficiente al carburador y reduce el número de tirones de la cuerda de arranque aproximadamente en un 40%.

CONFORT

- 04 EMPUÑADURA MULTIFUNCIONAL**
Todos los elementos de mando que controlan la máquina están en una sola mano. Para un manejo más fácil y seguro.
- 05 CAJA REDUCTORA CON ENGRASE PERMANENTE**
Con un mantenimiento mínimo.
- 06 TUBO DIVISIBLE DE ALUMINIO**
Ligero, robusto, divisible y con revestimiento de goma para una mejor sujeción.

VAREADORES DE GASOLINA

- De peine y de gancho
- Máxima vibración a la rama y mínima vibración al usuario
- Cumplen la normativa sobre prevención de riesgos para trabajar una jornada completa



SP 92 C-E

24,1 cm³ • 0,9 kW / 1,2 CV • 5,4 kg[Ⓞ]

Vareador muy ligero con varillas para aceitunas y frutos pequeños. Motor STIHL 2-MIX, con arnés, sistema antivibración STIHL, arranque fácil STIHL ErgoStart, empuñadura con regulación de revoluciones STIHL ECOSPEED, velocidad de varillas regulable, longitud total 231 cm.



Referencia **4259 011 0704**

Otras versiones:

SP 92 TC-E **4259 011 0705**



EL COMBUSTIBLE Y EL ACEITE ADECUADOS

A PARTIR DE LA **PÁGINA 380**



Puedes encontrar nuestros precios actuales en **stihl.es**.

C = Versión confort
E = STIHL ErgoStart
T = Tubo divisible

Ⓞ Peso sin combustible, completo



SP 452

41,6 cm³ • 2,0 kW / 2,7 CV • 14,1/14,3 kg^①

Vareador potente con gancho para la cosecha de aceituna y frutos pequeños. Con sistema antivibración STIHL, el probado motor STIHL 2-MIX, STIHL ElastoStart y arnés. Disponible en dos longitudes de vara.



SP 452 con vara corta 1,86 m
Referencia **VB01 200 0010**

SP 452 con vara corta 2,26 m
Referencia **VB01 200 0011**

SP 482

45,6 cm³ • 2,2 kW / 3,0 CV • 14,1/14,3 kg^①

Vareador de gancho potente y eficaz. Excelente vibración a la rama y mínimas vibraciones al usuario. Con arnés de confort. Longitud total 278 ó 323 cm.



SP 482 con vara corta 1,86 m
Referencia **VB01 200 0008**

SP 482 con vara corta 2,26 m
Referencia **VB01 200 0009**

VAREADORES DE BATERÍA

- Diseñado para sustituir la vara tradicional y rematar la cosecha con el menor esfuerzo
- Se puede utilizar de manera individual o como complemento de vareadores de gancho o vibradores autopropulsados
- Especialmente indicado para el verdeo y para variedades difíciles como la arbequina y la cornicabra
- Consigue una mejor productividad gracias a las distribución de las varillas



① Peso sin combustible, completo
② Peso sin batería
③ Explicación de los símbolos en 478

SPA 6536 V • 3,3 kg^②

Vareador de batería con ajuste fijo y continuo de la velocidad de las varillas. Robusta caja reductora estanca al polvo, motor EC, enganche para el arnés simple a modo de sistema de transporte, revestimiento flexible en el tubo, para trabajos de jornada completa. Es ideal combinarlo con la batería AP 500 S, conseguirás una mayor libertad de movimiento. Su longitud total es de 225 cm.



SPA 65 sin batería ni cargador

Referencia **4855 011 0700****NUEVO**

DISPONIBLE A PARTIR DE OTOÑO 2023

SPA 13036 V • 2,6 kg^②

Vareador de batería profesional especialmente ligero para la cosecha de aceitunas. Rastrillo con 8 dedos de carbono y una anchura de trabajo de 52,5 cm que te garantizan una eficiente recogida de aceitunas u otros frutos. Alto rendimiento de trabajo gracias a un gran equilibrio entre la herramienta y su motor EC de bajo consumo. Especialmente diseñado para trabajar con condiciones polvorientas. Controla la flota de máquinas gracias al STIHL Smart Connector 2 A integrado. A su vez, y para facilitar la libertad de movimientos del vareador, se incluye la bolsa de cinturón para las baterías del sistema AP y un cable de conexión que te permite alcanzar las ramas más altas. Compatible con las baterías AP y baterías de mochila AR (ver página 45). Longitud total 220 cm.



SPA 130 sin batería ni cargador

Referencia **VA02 011 0705****LAS BATERÍAS CORRESPONDIENTES Y OTROS ACCESORIOS**A PARTIR DE LA **PÁGINA 12****NUEVO**

DISPONIBLE A PARTIR DE OTOÑO 2023

SPA 14036 V • 3,1 kg^②

Potente vareador telescópico de batería especial para la cosecha de aceitunas y otros frutos secos como la almendra o pistachos. Rastrillo con 8 dedos de carbono y una anchura de trabajo de 52,5 cm para una eficiente recogida de la cosecha. Alto rendimiento de trabajo gracias a un gran equilibrio entre la herramienta y su motor EC de bajo consumo, robusto y estanco, especialmente indicado para trabajar en condiciones polvorientas. Caja reductora robusta y estanca al polvo. Eje telescópico para un alcance aún mayor. Controla la flota de máquinas gracias al STIHL Smart Connector 2 A integrado. A su vez, y para facilitar la libertad de movimientos del vareador, se incluye la bolsa de cinturón para las baterías del sistema AP y su cable de conexión (ver página 45). El SPA 140 es la versión telescópica del modelo SPA 130 y te permite trabajar entre 185 ó 245 cm de longitud.



SPA 140 sin batería ni cargador

Referencia **VA02 011 0706**

ACCESORIOS PARA VAREADORES

- Kit de mantenimiento para tener tu vareador a punto
- Prolongadores de tubo para facilitar el trabajo
- Cómodo sistema de mochila

KITS DE MANTENIMIENTO



Ten siempre a punto tu vareador de gasolina STIHL, especialmente durante la temporada de cosecha. Con un cuidado regular y un sencillo mantenimiento con este kit de mantenimiento, obtendrás un rendimiento constante de tu máquina. Se compone de un filtro de aire, una bujía y un filtro de combustible. Es rápido, sencillo y aumenta la vida útil de tu máquina.

Kit de mantenimiento 21 para SP 400, SP 401, SP 450, SP 451, SP 481
Referencia **4134 007 4101**

Kit de mantenimiento 27 para SP 452, SP 482
Referencia **4147 007 4101**

Kit de mantenimiento 28 para SP 92, KM 94
Referencia **4149 007 4103**

VAREADOR SP-KM[®]

Para cosechar cómodamente nueces, pistachos y aceitunas. Con dos peines, muy ligeros y de movimiento simétrico para un excelente equilibrio.



Para KM 56 RC-E y KM 94 RC-E.
Referencia **4249 740 5000**

PROLONGADOR DE TUBO



De aluminio. Para el uso de las herramientas Combi HT-KM, HL-KM y SP-KM. Longitud de 50 cm, peso 0,6 kg.

Referencia **0000 710 7100**

ARNÉS ACOLCHADO RTS



Para tareas de larga duración. Ajustable al tamaño del cuerpo, permite trabajar de forma especialmente ergonómica y con poco esfuerzo. Adecuado para podadoras de altura: HT 105, HT 134, HT 135, HTA 66, HTA 86, HTA 135; motores Combi con HT-KM o HL-KM 145°: KM 56 RC-E, KM 94 RC-E, KM 111 R, KM 131 R, KMA 135 R; cortasetos de altura: HL 94 C-E, HLA 66, HLA 86, HLA 135. No es compatible con: KMA 130 R ni HL 94 KC-E.

Referencia **0000 790 4400**

ENGRASADOR

Para una lubricación precisa.



Referencia **1108 890 2500**

MOCHILA PARA BATERÍA AP

Sistema de transporte cómodo y ligero de hasta dos baterías AP. Se puede usar en combinación con una bolsa para cinturón AP y con cable de conexión como alternativa a las baterías de mochila AR L. Apropiado para máquinas con conector y máquinas con compartimento de batería.



Referencia **4850 490 0400**

BOLSA PARA EL CINTURÓN AP CON CABLE DE CONEXIÓN

Permite transmitir la energía entre una batería STIHL AP y una máquina con conector. Se puede combinar con la mochila para batería o con el cinturón de baterías con arnés. Longitud del cable, 120 cm. Con electrónica integrada para desconexión por sobrecarga y con señales acústicas.



Referencia **4850 440 5101**

ARNÉS VAREADOR SP DE GANCHO

Arnés de trabajo ergonómico, con dos enganches mediante mosquetones y ajustable a la altura y corpulencia del usuario.



Referencia **4246 710 9001**

VARA CORTA

Vara específica para los vareadores de gancho SP 452 y 482. Tiene una longitud de 1,9 m pero también está disponible en una longitud de 2,3 m.



Referencia **VB01 710 7100**

| Referencia | Cilindrada (cm³) | Potencia (kW / CV) | Tensión nominal (V) | Peso (kg) | Nivel sonoro ^① (dB(A)) | Potencia sonora ^② (dB(A)) | Vibraciones izquierda / derecha ^③ (m/s²) | STIHL Motor (2-MIX / 4-MIX [®]) / Sistema de batería STIHL | Longitud total (cm) | Sistema antivibración STIHL | STIHL ElastoStart | STIHL ErgoStart | Arnés |
|--|----------------------|--------------------|---------------------|-----------|-----------------------------------|--------------------------------------|---|--|---------------------|-----------------------------|-------------------|-----------------|-------|
| VAREADORES DE GASOLINA | | | | | | | | | | | | | |
| SP 92 C-E | 4259 011 0704 | 24,1 | 0,9 / 1,2 | - | 5,4 ^③ | 90 | 105 | 5,8 / 6,4 | 2-MIX | 231 | ● | - | ● |
| SP 92 TC-E | 4259 011 0705 | 24,1 | 0,9 / 1,2 | - | 5,6 ^③ | 90 | 105 | 6,6 / 6,1 | 2-MIX | 231 | ● | - | ● |
| SP 452 (vara de 1,86 m) | VB01 200 0010 | 41,6 | 2,0 / 2,7 | - | 14,1 ^③ | 98 | 112 | 8,0 / 5,5 | 2-MIX | 278 | ● | ● | - |
| SP 452 (vara de 2,26 m) | VB01 200 0011 | 41,6 | 2,0 / 2,7 | - | 14,3 ^③ | 98 | 112 | 8,0 / 4,0 | 2-MIX | 318 | ● | ● | - |
| SP 482 (vara de 1,86 m) | VB01 200 0008 | 45,6 | 2,2 / 3,0 | - | 14,1 ^③ | 98 | 112 | 8,0 / 5,5 | 2-MIX | 278 | ● | ● | - |
| SP 482 (vara de 2,26 m) | VB01 200 0009 | 45,6 | 2,2 / 3,0 | - | 14,3 ^③ | 98 | 112 | 8,0 / 4,0 | 2-MIX | 318 | ● | ● | - |
| VAREADORES DE BATERÍA | | | | | | | | | | | | | |
| SPA 65 | 4855 011 0700 | - | - | 36 | 3,3 ^③ | 84 | 95 | 2,5 / 2,5 | Sistema AP | 225 | ● | - | - |
| SPA 130 NUEVO [®] | VA02 011 0705 | - | - | 36 | 2,6 ^③ | 81 | 90 | - | Sistema AP | 220 | - | - | - |
| SPA 140 NUEVO [®] | VA02 011 0706 | - | - | 36 | 3,1 ^③ | 79 | 93 | - | Sistema AP | 245 | - | - | - |

● De serie

C = Versión confort
E = STIHL ErgoStart
T = Tubo divisible

① Factor K según la Directiva 2006 / 42 / CE = 2,5 dB(A)

② Factor K según la Directiva 2006 / 42 / CE = 2 m/s²

③ Peso sin combustible, completo

④ Peso sin batería

⑤ Permitida solo en motores Combi con manillar cerrado (R)

⑥ Disponible a partir de otoño 2023



LIMPIAR Y ORDENAR —



SOPLADORES



PICADORAS/ASPIRADORAS



BARREDORAS



HIDROLIMPIADORAS



ASPIRADORAS DE
LÍQUIDOS Y SÓLIDOS



BIOTRITURADORAS
DE JARDÍN

LAS MÁQUINAS MÁS VARIADAS PARA ACABAR CON LA SUCIEDAD.

Sopladores y accesorios **315**

Picadoras/aspiradoras y accesorios **328**

Barredoras **333**

Hidrolimpiadoras compactas y de gama media **336**

Accesorios para hidrolimpiadoras compactas y de gama media **342**

Detergentes para hidrolimpiadoras **346**

Hidrolimpiadoras profesionales **348**

Accesorios para hidrolimpiadoras profesionales **350**

Aspiradoras de líquidos y sólidos **357**

Accesorios para aspiradoras de líquidos y sólidos **360**



SOPLADORES AL DETALLE



TÉCNICA

01 STIHL ELASTOSTART

Gracias a un amortiguador especial en la empuñadura, se evitan los tirones bruscos al arrancar. Se protegen los músculos y articulaciones con un arranque suave.

02 FILTRO HD2

Atrapa incluso el polvo fino, lo cual prolonga considerablemente la vida útil del motor. Al estar elaborado con un material especial, puede limpiarse lavándolo, por ejemplo, con STIHL Varioclean y agua caliente.

CONFORT

03 SISTEMA ANTIVIBRACIÓN STIHL

Los elementos de amortiguación reducen la transmisión de las vibraciones del motor a las manos y a los brazos.

04 PALANCA DE ACELERACIÓN CON BOTÓN DE STOP

La palanca de aceleración se puede bloquear en la posición de aceleración máxima. Solo hay que pulsar con el pulgar para apagar el motor. La máquina queda automáticamente preparada para arrancar de nuevo.

SOPLADORES DE GASOLINA

- Para usar en zonas próximas a viviendas conserjerías, jardinería y paisajismo o para mantenimientos municipales
- Especialmente potentes
- Limpian hasta las capas más húmedas de hojas caídas
- Manejo cómodo



BG 56

27,2 cm³ • 4,1 kg^①

Limpia sin esfuerzo las hojas caídas o la hierba cortada. Boquilla redonda, botón de stop.

Referencia 4241 011 1750

VERSIÓN SILENCIOSA



BG 66-D

27,2 cm³ • 4,5 kg^①

Baja emisión de ruido con potente caudal de aire. Silenciador integrado, boquilla redonda, catalizador, botón de stop.

Referencia 4241 011 1747



BG 86

27,2 cm³ • 4,4 kg^①

Para limpiar grandes superficies cubiertas de hojarasca y restos de césped cortado. Gracias al filtro HD2, es también adecuado para su uso en entornos con mucho polvo. Boquilla redonda, boquilla plana, sistema antivibración STIHL, STIHL ElastoStart, palanca de aceleración bloqueable con botón de stop.

Referencia 4241 011 1753



Puedes encontrar nuestros precios actuales en [stihl.es](https://www.stihl.es).

D = Catalizador

① Peso sin combustible, completo



**BR 200**27,2 cm³ • 5,7 kg[Ⓢ]

Máquina compacta y muy ligera. Sistema antivibración STIHL, sistema de arranque simplificado, palanca de aceleración bloqueable con botón de stop, con asa.

Referencia **4241 011 1605****BR 430**63,3 cm³ • 10,2 kg[Ⓢ]

Potente soplador para eliminar con toda comodidad restos de césped y setos, hojarasca u otros residuos en grandes superficies. Agarre suave, sistema antivibración STIHL, arnés de correas anchas, STIHL ElastoStart, sistema de arranque simplificado, palanca de aceleración bloqueable con botón de stop, con asa.

Referencia **4244 011 1620**

VERSIÓN SILENCIOSA

BR 50064,8 cm³ • 10,4 kg[Ⓢ]

Medidas activas como el motor STIHL 4-MIX® y medidas pasivas como el silenciador integrado, reducen claramente el nivel de ruido. Por tanto, especialmente adecuado para trabajos de limpieza en zonas sensibles al ruido. Agarre suave, sistema antivibración STIHL, gatillo del acelerador regulable con botón de stop y arnés de correas ergonómicas y anchas.

Referencia **4282 200 0020**

ARRANQUE ELÉCTRICO

BR 450 C-EF63,3 cm³ • 11,5 kg[Ⓢ]

Soplador muy potente con arranque eléctrico STIHL para reiniciar el soplador con toda comodidad. Arranque por cuerda adicional con STIHL ErgoStart para arrancar a temperaturas inferiores a 0 °C, agarre suave, sistema antivibración STIHL, arnés de correas anchas, sistema de arranque simplificado, palanca de aceleración bloqueable con botón de stop, con asa, tubo del soplador de regulación continua, ajuste de la posición de la empuñadura sin herramientas.

Referencia **4244 011 1632**

Otras versiones:

BR 450 4244 011 1635**BR 600**64,8 cm³ • 10,3 kg[Ⓢ]

Muy potente. Alto rendimiento de soplado. Agarre suave, sistema antivibración STIHL, motor STIHL 4-MIX®, gatillo del acelerador regulable con botón de stop y arnés de correas ergonómicas y anchas. Garantía de 2 años para uso profesional.

Referencia **4282 200 0022**

C = Versión confort

E = STIHL ErgoStart

F = Arranque eléctrico STIHL

Ⓢ Peso sin combustible, completo



BR 700

64,8 cm³ • 10,9 kg^①

Soplador muy potente con una enorme fuerza de soplado. Regulación de la empuñadura sin herramientas, regulación continua del tubo de soplado, agarre suave, motor STIHL 4-MIX®, gatillo del acelerador regulable con botón de stop y arnés de correas ergonómicas y anchas. Garantía de 2 años para uso profesional.

Referencia **4282 200 0021**



BR 800 C-E

79,9 cm³ • 11,7 kg^①

El soplador más potente de STIHL. Práctico arranque lateral en la parte posterior para arrancar el soplador con toda comodidad. Ajuste de la posición de la empuñadura sin herramientas y tubo de soplado de regulación continua. Empuñadura blanda, sistema antivibración STIHL, arnés ergonómico de correas anchas, arnés de cadera, cinturón de pecho, motor STIHL 4-MIX®, sistema de arranque simplificado, gatillo de aceleración continua bloqueable con botón de stop. Garantía de 2 años para uso profesional.

Referencia **4283 011 1603**



**ENCUENTRA EL COMBUSTIBLE
Y EL ACEITE ADECUADOS**

A PARTIR DE LA **PÁGINA 380**



SOPLADORES DE BATERÍA

- Ideales para tareas de limpieza en zonas sensibles al ruido como hospitales, guarderías infantiles o zonas residenciales
- Los modelos más silenciosos de la gama
- Sin cables y sin emisiones

NUEVO BGA 60

60 % MÁS DE FUERZA DE SOPLADO FRENTE AL BGA 57



36 V • 2,3 kg^①

Potente soplador de batería del sistema AK de STIHL. Ideal para amontonar hojarasca, papel y otros residuos en zonas urbanas. Ajuste regulable de la fuerza de soplado y modo Boost adicional para alcanzar un 60 % más de potencia en comparación con el soplador BGA 57. Potente motor EC muy duradero, boquilla redonda, tubo de soplado regulable con anillo metálico para evitar el desgaste.

BGA 60 sin batería ni cargador

Referencia **BA04 011 5904**

Set BGA 60 con AK 30 y AL 101

Referencia **BA04 011 5948**



BGA 45

18 V • 2,2 kg^①



Manejable soplador de batería para limpieza de superficies pequeñas en jardines. Batería integrada (45 Wh) con indicador de carga. Tiempo de carga de la batería 210 min / 300 min (80% / 100).

Referencia **4513 011 5901**



BGA 57

36 V • 2,3 kg^②



Soplador de batería silencioso para amontonar hojas, hierba, papeles y otros residuos en zonas cercanas a viviendas. Boquilla redonda, agarre suave y tubo de soplado regulable con tres niveles. Para una mayor velocidad de aire, tienes disponible como accesorio una boquilla plana.

BGA 57 sin batería ni cargador

Referencia **4523 011 5964**

Set BGA 57 con AK 20 y AL 101

Referencia **4523 011 5978**

① Peso con batería

② Peso sin batería

③ Explicación de los símbolos en la página 478

AJUSTE VARIABLE DE LA POTENCIA DE SOPLADO

La potencia de soplado se puede regular en cualquier momento, según la tarea que desees realizar. El modo de refuerzo proporciona al BGA 60 una potencia un 60% mayor que el BGA 57.

FÁCIL AJUSTE DE LA LONGITUD DEL TUBO DE SOPLADO

El tubo de soplado se puede alargar hasta 16 cm de forma rápida, sencilla y sin herramientas.

PROTECCIÓN CONTRA EL DESGASTE

El anillo metálico protege la boquilla redonda de posibles daños y desgastes.

**TRABAJO CON UN USO EFICIENTE DE LA ENERGÍA**

La tecnología electrónica EC garantiza una alimentación constante de la potencia necesaria.

**BGA 86**

36 V · 2,8 kg^②



Soplador de batería muy potente y cómodo de manejar para usuarios profesionales, especialmente en zonas urbanas como parques y aparcamientos. Para eliminar hojarasca, poda verde y suciedad. Boquilla redonda, empuñadura blanda, tubo de soplado de longitud regulable en tres niveles, ajuste variable de la fuerza de soplado. Boquilla plana para una mayor velocidad de aire disponible como accesorio.

BGA 86 sin batería ni cargador

Referencia **BA02 011 5903**

**BGA 100**

36 V · 2,5 kg^②



Soplador de batería silencioso, ligero y muy potente para uso profesional especialmente en zonas urbanas y sensibles al ruido. Boquilla redonda, agarre suave, cuatro niveles de potencia incluyendo función Boost, tubo de soplado regulable con tres niveles, enganche para colgar la máquina y usarla con el kit de apoyo acolchado (accesorio). Disponible como accesorio una boquilla plana para una mayor velocidad de aire. Funcionamiento con batería con cable de conexión, así como el cinturón de baterías, el sistema de transporte AP o la batería AR de mochila (ver página 45).

BGA 100 sin batería ni cargador

Referencia **4866 011 5905**



APIII
SYSTEM
AR 3000 L

BGA 20036 V • 3,2 kg^①

CON
ERGO SOPORTE



BGA 200 sin batería ni cargador, con ErgoSoporte
Referencia **BA01 200 0000**

Soplador de batería especialmente potente para uso profesional en zonas interurbanas y sensibles al ruido. Máquina 2 en 1, con un uso flexible tanto para usar en mano en zonas estrechas, como, enganchado a la cadera con el sistema de transporte confort (ErgoSoporte) especialmente desarrollado para grandes superficies o tiempos de trabajo prolongados. Es posible cambiar de un modo a otro en cualquier momento de forma rápida y sencilla. El diseño curvo del BGA 200 garantiza que el soplador no se doble ni incline a pesar del fuerte flujo de aire, aliviando así la tensión en la muñeca. La segunda empuñadura y el bloqueo de accionamiento proporcionan una comodidad de trabajo adicional. Con solo pulsar un botón, la longitud del tubo de soplado puede ajustarse fácilmente para adaptarse a diferentes situaciones de limpieza, como en el caso de las esquinas. El cómodo sistema de transporte de serie se puede fijar al cinturón del sistema de transporte para baterías AR de mochila.

NUEVO - ¡DISPONIBLE A PARTIR DE PRIMAVERA 2023! BGA 300 NUESTRO SOPLADOR PROFESIONAL DE BATERÍA MÁS POTENTE

APIII
SYSTEM
AR 3000 L

36 V • 7,4 kg^①

El primer soplador de mochila de batería del sistema AP, además de ser el más potente. Gracias al exclusivo sistema STIHL Noise Reduction es especialmente silencioso para los residentes o viandantes y, por tanto, es ideal para una limpieza eficaz de superficies grandes en áreas sensibles al ruido. Incluso el polvo húmedo y difícil se puede eliminar fácil y rápidamente gracias a una alta velocidad del aire de hasta 86 m/s en la posición turbo. El BGA 300 convence por una gestión de la energía excelente, una comodidad de uso especialmente elevada y un manejo sencillo: una máquina para trabajar perfecta para el cuidado profesional de jardines y para los servicios de limpieza municipales. Máquina con carcasa preparada para el STIHL Smart Connector 2 A. La batería de mochila AR L no está incluida de serie.

BGA 300 sin batería ni cargador
Referencia **BA03 011 5904**

① Peso sin batería

② Explicación de los símbolos en la página 478

SOPLADOR Y BATERÍA SIEMPRE A LA VISTA CON STIHL CONNECTED

STIHL Smart Connector 2 A, disponible como accesorio, puede colocarse en un lugar habilitado de la carcasa y conectarse con la electrónica de la máquina para integrar fácilmente el BGA 300 en STIHL connected. Durante el trabajo, se recogen datos de funcionamiento relevantes como el tiempo de marcha y la velocidad, y se transmiten por Bluetooth® a la aplicación STIHL connected o a STIHL connected Box y, de ahí, a STIHL Cloud. Tanto en el portal STIHL connected como en la aplicación STIHL connected, dispones de los datos de su BGA 300 y de otras máquinas equipadas con STIHL Smart Connector para un análisis en detalle y una planificación del uso eficaz. La AR 3000 L de mochila también cuenta con una interfaz con Bluetooth® integrada y, al igual que el BGA 300, también se puede gestionar en STIHL connected.

Encuentra más información sobre STIHL connected a partir de la página 16, y sobre Smart Connector 2 A a partir de la página 379.



TODA LA POTENCIA QUE NECESITAS CON SOLO PULSAR UN BOTÓN

Para llevar una gestión óptima de la energía, es posible adaptar la potencia de soplado al trabajo de limpieza correspondiente de forma fácil y rápida desde la empuñadura con indicador LED, mediante cuatro niveles de potencia predefinidos, además de la posición turbo.

MÁXIMA COMODIDAD

El sistema de transporte ergonómico con correas para hombros y arnés de cadera proporciona una elevada comodidad en el trabajo.



MÁXIMA FLEXIBILIDAD

La longitud del tubo de soplado puede ajustarse fácilmente con un cierre rápido para adaptarse a diferentes situaciones de limpieza, como en el caso de las esquinas.

EXCLUSIVO: EL SISTEMA STIHL NOISE REDUCTION

La innovadora tecnología reduce la emisión acústica para residentes y transeúntes con una reducción del nivel de ruido de máximo 94 dB(A). Los picos de volumen sonoro se reducen de tal manera que, alrededor de la máquina (en 360°), se logra una emisión acústica baja y uniforme.



SOPLADORES ELÉCTRICOS

- Para el uso de particulares
- Ideales para zonas sensibles al ruido
- Especialmente silenciosos
- Potente rendimiento de soplado



BGE 71

230 V • 1,1 kW • 3,0 kg[Ⓞ]

Para limpiar superficies pequeñas o medianas en zonas cercanas a viviendas. Con boquilla plana y dispositivo antitirones del cable. Disponible accesorio opcional para aspirado.

Referencia **4811 011 1542**



BGE 81

230 V • 1,4 kW • 3,3 kg[Ⓞ]

Para limpiar superficies grandes en zonas cercanas a viviendas. Con agarre suave, boquilla plana, ajuste progresivo de revoluciones, botón de bloqueo de la potencia de soplado y dispositivo antitirones del cable. Disponible accesorio opcional para aspirado.

Referencia **4811 011 1551**



CONSEJOS PROFESIONALES

Tu soplador eléctrico se convierte fácilmente en un aspirador que tritura las hojas y las recoge en un saco. Estas hojas trituradas son adecuadas para abonar el suelo y se pueden esparcir directamente. Más información sobre el juego de aspiración en la siguiente página.

ACCESORIOS Y KITS PARA SOPLADORES

- Realiza un mantenimiento estándar con mayor facilidad
- Aumentan las posibilidades de uso
- Trabaja con comodidad



KITS DE MANTENIMIENTO

Con los kits de mantenimiento para sopladores de mochila de gasolina STIHL puedes realizar trabajos de mantenimiento sencillos por ti mismo. Cada kit incluye una bujía, un filtro de combustible y un filtro de aire. Con medidas de mantenimiento estándar periódicas y proactivas puedes no solo proteger las piezas y los componentes de las máquinas frente a la suciedad o frente a posibles daños, sino al mismo tiempo aumentar la vida útil de tu máquina. Además de la llave combinada que se suministra de serie con tu soplador STIHL, no necesitas ninguna otra herramienta adicional para el mantenimiento.

Kit de mantenimiento 39 para BR 500, BR 600, BR 700

Referencia **4282 007 4100**

Kit de mantenimiento 40 para BR 800

Referencia **4283 007 4101**

JUEGOS DE ASPIRACIÓN

Para convertir el soplador en una picadora / aspiradora.



Para BG 56 y BG 86

Referencia **4241 700 2200**

Para convertir el soplador eléctrico en una picadora / aspiradora eléctrica.



Para BGE 71 y BGE 81

Referencia **4811 700 2201**





ERGOSOPORTE

Gracias al cómodo sistema de transporte, el BGA 200 puede utilizarse de diversas maneras: manualmente o suspendido en el soporte colocado en un lado del cuerpo. El cambio es sencillo y rápido, y la carga de trabajo se reduce enormemente, especialmente durante los trabajos más largos. El ErgoSoporte solo se puede usar junto con un sistema de transporte para baterías de mochila AR. No se puede usar con el cinturón de baterías o el sistema de transporte AP. Las baterías AR y el sistema de transporte para baterías AR no se incluyen en el suministro.

Para **BGA 200**
Referencia **BA01 490 0400**

ARNÉS DE CADERA

Reparte el peso de manera uniforme y descarga la espalda.



Para **BR 430 y BR 450**
Referencia **4203 710 9102**

CIERRE DE PECHO

Para que el arnés quede bien colocado.



Para **BR 200, BR 430, BR 450, BR 500, BR 600, BR 700, BR 800 y BGA 300**
Referencia **0000 790 7700**

JUEGO DE LIMPIEZA DE CANALONES

Su tubo de aprox. 3 m permite limpiar los canalones cómodamente.



Para **BG 56, BG 66, BG 86, BGE 71 y BGE 81**
Referencia **4241 007 1003**

APOYO ACOLCHADO

Apoyo acolchado con adaptador de arnés para sujetarlo en el cinturón de baterías con arnés, en el sistema de transporte AP o en el sistema de transporte AR.



Para **BGA 100, KMA 130 R, KMA 135 R, FSA 130, FSA 130 R, FSA 135 R y RGA 140**
Referencia **0000 007 1045**



BOLSA DE TRANSPORTE

Bolsa ligera y resistente para el transporte y almacenamiento de todos los motores Combi con manillar cerrado y las herramientas Combi FS-KM o HL-KM. Además, es perfecta para las máquinas de batería KMA 130 R, KMA 135 R, HSA 50, HSA 60, HSA 100, HLA 56, BGA 57, BGA 60, BGA 86 y BGA 100 con su batería y cargador.

Referencia **0000 881 0507**



Puedes encontrar nuestros precios actuales en **stihl.es**.




Referencia

Forma

Adecuado para
soplador

Uso

BOQUILLAS PLANAS

| | | | | |
|---|----------------------|---------|--------------------------------------|--|
|  | 4866 701 8301 | recta | BGA 57, BGA 86, BGA 100 | Facilita la eliminación de objetos pesados o mojados debido a la gran velocidad del aire. |
|  | 4241 708 6302 | curvada | BG 56, BG 86, BGE 71, BGE 81, SHA 56 | |
|  | 4282 708 6340 | curvada | BR 430, BR 500, BR 600 | Permiten trabajar en superficies extensas gracias a su chorro de aire dirigido en paralelo al suelo. |
|  | 4282 708 6304 | curvada | BR 700, BR 800, BGA 300 | |

BOQUILLAS REDONDAS

| | | | | |
|---|----------------------|-------|-----------------|-----------------------------------|
|  | 4244 708 6301 | recta | BR 450, BGA 300 | Para trabajar con menos esfuerzo. |
|---|----------------------|-------|-----------------|-----------------------------------|

| | Referencia | Cilindrada (cm ³) | Tensión nominal (V) | Potencia (kW) | Peso (kg) | Fuerza de soplado ^① (N) | Velocidad máx. del aire (m/s) con boquilla redonda/plana | Caudal de aire (m ³ /h) con boquilla redonda/plana | Nivel sonoro ^② (dB(A)) | Potencia sonora ^③ (dB(A)) | Vibraciones derecha ^③ (m/s ²) |
|---|---|-------------------------------|---------------------|---------------|-------------------|------------------------------------|---|--|-----------------------------------|--------------------------------------|--|
| SOPLADORES DE GASOLINA | | | | | | | | | | | |
| BG 56 | 4241 011 1750 | 27,2 | - | - | 4,1 ^② | 13 | 71/- | 700/- | 90 | 104 | 8,0 |
| BG 66-D | 4241 011 1747 | 27,2 | - | - | 4,5 ^② | 10 | 62/- | 630/- | 86 | 99 | 7,8 |
| BG 86 | 4241 011 1753 | 27,2 | - | - | 4,4 ^② | 15 | 76/89 | 755/620 | 90 | 104 | 2,5 |
| BR 200 | 4241 011 1605 | 27,2 | - | - | 5,7 ^② | 12 | 67/- | 680/- | 96 | 103 | 3,0 |
| BR 430 | 4244 011 1620 | 63,3 | - | - | 10,2 ^② | 26 | 98/- | 850/- | 101 | 108 | 2,5 |
| BR 450 | 4244 011 1635 | 63,3 | - | - | 11,5 ^② | 28 | 99/- | 1.090/- | 102 | 108 | 2,5 |
| BR 450 C-EF | 4244 011 1632 | 63,3 | - | - | 11,5 ^② | 28 | 99/- | 1.090/- | 102 | 108 | 2,5 |
| BR 500 | 4282 200 0020 | 64,8 | - | - | 10,4 ^② | 22 | 93/- | 925/- | 90 | 100 | 1,4 |
| BR 600 | 4282 200 0022 | 64,8 | - | - | 10,3 ^② | 32 | 106/- | 1.150/- | 100 | 108 | 1,8 |
| BR 700 | 4282 200 0021 | 64,8 | - | - | 10,9 ^② | 35 | 88/- | 1.550/- | 101 | 109 | 2,5 |
| BR 800 C-E | 4283 011 1603 | 79,9 | - | - | 11,7 ^② | 41 | 97/- | 1.700/- | 104 | 112 | 3,5 |
| SOPLADORES DE BATERÍA | | | | | | | | | | | |
| BGA 45 | 4513 011 5901 | - | 18 | - | 2,2 ^② | 5 | 44/- | 420/- | 76 | 87 | 3,2 |
| BGA 57 | 4523 011 5964 | - | 36 | - | 2,3 ^② | 9 | 55/60 | 620/560 | 79 | 90 | 0,6 |
| Set BGA 57 con AK 20 + AL 101 | 4523 011 5978 | - | 36 | - | 3,5 ^② | 9 | 55/60 | 620/560 | 79 | 90 | 0,6 |
| BGA 60 | NUEVO BA04 011 5904 | - | 36 | - | 2,3 ^② | 15 ^② | 69 ^② /- | 780 ^② /- | 76 | 89 | 1,2 |
| Set BGA 60 con AK 30 + AL 101 | NUEVO BA04 011 5948 | - | 36 | - | 3,5 ^② | 15 ^② | 69 ^② /- | 780 ^② /- | 76 | 89 | 1,2 |
| BGA 86 | BA02 011 5903 | - | 36 | - | 2,8 ^② | 15 | 69/76 | 780/710 | 79 | 90 | 0,5 |
| BGA 100 | 4866 011 5905 | - | 36 | - | 2,5 ^② | 17 ^② | 75 ^② /81 | 840 ^② /760 | 80 | 90 | 0,9 |
| BGA 200 | BA01 200 0000 | - | 36 | - | 3,2 ^② | 21 ^② | 84 ^② /- | 940 ^② /- | 80 | 91 | 0,7 |
| BGA 300 | NUEVO [®] BA03 011 5904 | - | 36 | - | 7,4 ^② | 26 ^② | 86 ^② /- | 970 ^② /- | 84 | 94 | 0,2 |
| SOPLADORES ELÉCTRICOS | | | | | | | | | | | |
| BGE 71 | 4811 011 1542 | - | 230 | 1,1 | 3,0 ^② | 9 | -/70 | -/485 | 85 | 100 | 1,0 |
| BGE 81 | 4811 011 1551 | - | 230 | 1,4 | 3,3 ^② | 12 | -/82 | -/565 | 89 | 103 | 4,1 |

● De serie
○ Opcional (accesorio)

C = Versión confort
D = Catalizador

E = STIHL ErgoStart
F = Arranque eléctrico STIHL

① Combinación de velocidad del aire y caudal de aire
② Factor K según la Directiva 2006/42/CE = 2,0 dB(A)
③ Factor K según la Directiva 2006/42/CE = 2 m/s²

STIHL Motor (2-MIX/4-MIX®)/
sistema de batería STIHL

Boquilla redonda /boquilla plana

Sistema antivibración STIHL

STIHL EÍastoStart / ErgoStart

Arranque lateral STIHL

Arranque eléctrico STIHL

Cinturón de pecho /
arnés de cadera

Juego de aspiración

Catalizador

STIHL Smart Connector 2 A

| | | | | | | | | | |
|------------|-----|---|-----|---|---|-----|---|---|---|
| 2-MIX | ●/○ | - | ○/- | - | - | -/- | ○ | - | - |
| 2-MIX | ●/- | - | ○/- | - | - | -/- | - | ● | - |
| 2-MIX | ●/● | ● | ●/- | - | - | -/- | ○ | - | - |
| 2-MIX | ●/- | ● | -/- | - | - | ○/- | - | - | - |
| 2-MIX | ●/○ | ● | ●/- | - | - | ○/○ | - | - | - |
| 2-MIX | ●/- | ● | -/- | - | - | ○/○ | - | - | - |
| 2-MIX | ●/- | ● | -/● | - | ● | ○/○ | - | - | - |
| 4-MIX® | ●/○ | ● | -/- | - | - | ○/○ | - | - | - |
| 4-MIX® | ●/○ | ● | -/- | - | - | ○/● | - | - | - |
| 4-MIX® | ●/○ | ● | -/- | - | - | ○/● | - | - | - |
| 4-MIX® | ●/- | ● | -/● | ● | - | ●/● | - | - | - |
| Línea AI | ●/- | - | -/- | - | - | -/- | - | - | - |
| Sistema AK | ●/○ | - | -/- | - | - | -/- | - | - | - |
| Sistema AK | ●/○ | - | -/- | - | - | -/- | - | - | - |
| Sistema AK | ●/- | - | -/- | - | - | -/- | - | - | - |
| Sistema AK | ●/- | - | -/- | - | - | -/- | - | - | - |
| Sistema AP | ●/○ | - | -/- | - | - | -/- | - | - | - |
| Sistema AP | ●/○ | - | -/- | - | - | -/- | - | - | - |
| Sistema AP | ●/- | - | -/- | - | - | -/- | - | - | - |
| Sistema AP | ●/○ | - | -/- | - | - | -/● | - | - | ○ |
| - | -/● | - | -/- | - | - | -/- | ○ | - | - |
| - | -/● | - | -/- | - | - | -/- | ○ | - | - |



PICADORAS/ ASPIRADORAS Y ACCESORIOS

- Para trabajos variados de soplado y triturado como, por ejemplo, eliminar y picar hojas, restos de hierba y poda
- Para usar en zonas residenciales o servicios de limpieza y conserjerías
- Todas las picadoras/aspiradoras se pueden utilizar también como soplador



SH 56

27,2 cm³ • 5,4 kg[Ⓢ]

Ideal para la limpieza de superficies medianas. Regulación en progresión continua del régimen de revoluciones, boquilla redonda.

Referencia **4241 011 0928**



SH 86

27,2 cm³ • 5,8 kg[Ⓢ]

Ideal para la limpieza de grandes superficies. Ajuste progresivo del régimen de revoluciones, boquilla redonda, boquilla plana, botón de bloqueo, STIHL ElastoStart, sistema antivibración STIHL, filtro HD2.

Referencia **4241 011 0932**



**ENCUENTRA EL COMBUSTIBLE
Y EL ACEITE ADECUADOS**

A PARTIR DE LA **PÁGINA 380**



**TIENES INFORMACIÓN SOBRE
LAS BATERÍAS DE LITIO-IÓN
CORRESPONDIENTES Y OTROS
ACCESORIOS**

A PARTIR DE LA **PÁGINA 12**

ACCESORIO:
JUEGO DE
CONVERSIÓN

Ver la página 330

AKI
SYSTEM
AK 20INCLUYE TUBO DE SOPLADO Y
SACO RECOGEDOR**SHA 56**36 V • 4,2 kg^①

Se trata de una práctica máquina 2 en 1 que puede usarse tanto para aspirar hojas y triturarlas, como para soplar hojas o papel. El cambio de picadora/aspiradora a soplador es especialmente fácil y no hacen falta herramientas. Excelente ergonomía en ambos modos de trabajo gracias a la empuñadura giratoria con regulador de velocidad. Lo puedes usar como picador/aspirador, con empuñadura delantera adicional, estrella de picado de metal y arnés acolchado. El saco recogedor se engancha en el tubo de aspiración y ofrece la máxima libertad de movimiento para las piernas gracias a su diseño asimétrico. El saco recogedor de mochila está disponible como accesorio. También lo puedes usar como soplador con boquilla redonda y tubo de soplado de longitud regulable en dos niveles. Boquilla plana para una mayor velocidad de aire también disponible como accesorio.

SHA 56 sin batería ni cargador

Referencia SA02 011 7104

Set SHA 56 con AK 20 y AL 101

Referencia SA02 200 0006

**SHE 71**230 V • 1,1 kW • 4,1 kg^①

Eléctrico. Perfecto para trabajar en zonas cercanas a viviendas. Convertible en soplador. Con función de triturado, no de picado.

Referencia 4811 011 0829

**LISTO PARA USAR CON UN GIRO**

No importa si utilizas el SHA 56 como soplador o aspirador: en ambos casos, la empuñadura giratoria ofrece una ergonomía excelente y, por tanto, aumenta el confort en el trabajo. Para hacer el cambio sin herramientas de picadora/aspiradora a soplador –y viceversa–, solo tienes que girar la empuñadura 180 grados y ya tendrás el SHA 56 listo para usar. Mediante el regulador de velocidad variable que hay en la empuñadura, se puede regular de forma progresiva la fuerza de aspiración y soplado del SHA 56. Especialmente para el uso como picadora/aspiradora la empuñadura adicional en ángulo del SHA 56 permite un manejo aún más cómodo.

**SHE 81**230 V • 1,4 kW • 4,5 kg^①

Para grandes superficies y trabajos alrededor de la casa. Regulación en progresiva del régimen de revoluciones, interruptor de bloqueo, empuñadura de goma, boquilla plana, dispositivo de soplado.

Referencia 4811 011 0839

① Peso sin combustible, completo
② Peso sin batería, en modo de aspiración

③ Peso sin cable
④ Explicación de los símbolos en la página 478



SACO RECOGEDOR

45 l. Para trabajos muy polvorientos. Para el uso con el SHA 56 se debe elegir el set de montaje de saco recogedor.



Para SH 56, SH 86, SHA 56, SHE 71 y SHE 81
Referencia 4229 708 9702

BOQUILLA PLANA EN ÁNGULO

Gracias al amplio flujo de aire paralelo al suelo, con la boquilla plana curva se pueden eliminar con eficacia hojas y restos de hierba en superficies planas más extensas.



Para SH 56, SH 86, SHA 56, SHE 71 y SHE 81
Referencia 4241 708 6302

JUEGO DE CONVERSIÓN RECOGEDOR

45 l. Reduce el peso de la máquina y permite trabajar sin fatigarse. Set compuesto por saco recogedor, tubo curvado y adaptador. Posibilidad de montaje sin herramientas.



Para SHA 56
Referencia SA02 007 1000

Referencia

Cilindrada (cm³)

Tensión nominal (V)

Consumo de potencia (kW)

Peso (kg), incl. accesorios

Nivel sonoro^① (dB(A))Potencia sonora^① (dB(A))Vibraciones izquierda / derecha^② (m/s²)Motor STIHL (2-MIX / 4-MIX[®]) / sistema de batería STIHLCaudal de aire (m³/h) en modo de aspiración

PICADORES/ASPIRADORES DE GASOLINA

| | | | | | | | | | | |
|--------------|---------------|------|---|---|------------------|----|-----|-----------|-------|-----|
| SH 56 | 4241 011 0928 | 27,2 | - | - | 5,4 ^① | 94 | 105 | 9,1 / 8,0 | 2-MIX | 710 |
| SH 86 | 4241 011 0932 | 27,2 | - | - | 5,8 ^① | 93 | 106 | 2,5 / 1,9 | 2-MIX | 770 |

PICADOR/ASPIRADOR DE BATERÍA

| | | | | | | | | | | | |
|---|-----------------------|---------------|---|----|---|------------------|----|----|----------------------|------------|-----|
| SHA 56 | En modo de aspiración | SA02 011 7104 | - | 36 | - | 4,2 ^① | 83 | 96 | 0,8 / 0,8 | Sistema AK | 510 |
| | En modo de soplado | | | | | 3,2 ^① | 81 | 96 | 1,1 ^① / - | | - |
| Set SHA 56 con AK 20 + AL 101 | En modo de aspiración | SA02 200 0006 | - | 36 | - | 5,4 ^① | 83 | 96 | 0,8 / 0,8 | Sistema AK | 510 |
| | En modo de soplado | | | | | 4,4 ^① | 81 | 96 | 1,1 ^① / - | | - |

PICADORES/ASPIRADORES ELÉCTRICOS

| | | | | | | | | | | |
|---------------|---------------|---|-----|-----|------------------|----|-----|-----------|---|-----|
| SHE 71 | 4811 011 0829 | - | 230 | 1,1 | 4,1 ^① | 85 | 101 | 1,2 / 0,8 | - | 540 |
| SHE 81 | 4811 011 0839 | - | 230 | 1,4 | 4,5 ^① | 88 | 103 | 5,6 / 2,6 | - | 610 |

- De serie
- Accesorio (opcional)

- ① Factor K según la Directiva 2006 / 42 / CE = 2,0 dB(A)
- ② Factor K según la Directiva 2006 / 42 / CE = 2 m/s²
- ③ Combinación de velocidad de aire y caudal de aire
- ④ Peso sin combustible, completo

- ⑤ Peso sin batería
- ⑥ Peso con batería incluida, sin cargador
- ⑦ Peso sin cable
- ⑧ En modo turbo

JUEGO DE LIMPIEZA DE CANALONES

Para limpiar la suciedad y la hojarasca. Tubo de soplado de aprox. 3 m de longitud.



Para SH 56, SH 86, SHE 71 y SHE 81
Referencia 4241 007 1003

| Fuerza de soplado® (N) | Velocidad máx. de aire (m/s) con boquilla redonda/boquilla plana | Caudal de aire (m³/h) con boquilla redonda/plana | Volumen del saco recogedor (l) | Sistema antivibración STIHL | STIHL ElastoSStart | STIHL ErgoStart | Boquilla redonda / boquilla plana | Regulación en progresión continua del régimen de revoluciones | Bomba manual de combustible |
|------------------------|--|--|--------------------------------|-----------------------------|--------------------|-----------------|-----------------------------------|---|-----------------------------|
| 13 | 71/- | 700/- | 45 | - | o | - | ●/o | ● | ● |
| 15 | 76/89 | 755/620 | 45 | ● | ● | - | ●/● | ● | ● |
| - | - | - | 40 | - | - | - | - | ● | - |
| 8 | 47/61 | 560/490 | - | - | - | - | ●/o | ● | - |
| - | - | - | 40 | - | - | - | - | ● | - |
| 8 | 47/61 | 560/490 | - | - | - | - | ●/o | ● | - |
| 9 | -/70 | -/485 | 45 | - | - | - | -/● | - | - |
| 12 | -/82 | -/565 | 45 | - | - | - | -/● | ● | - |



BARREDORAS AL DETALLE



TÉCNICA

- 01 PERFIL DE GOMA Y FILTRO DE AIRE**
El perfil de goma que bordea el rodillo y dos filtros de aire de espuma retienen incluso las partículas más finas durante el barrido.
- 02 SISTEMA DE BARRIDO STIHL MULTICLEAN**
Permite la recogida de diferentes tipos de suciedad, desde materiales pesados y mojados hasta latas de bebidas o incluso botellas de plástico. Con el rodillo barredor de STIHL MultiClean PLUS se recoge incluso el polvo más fino. La recogida se realiza delante de la máquina de modo que los materiales no se atasquen debajo de ella.
- 03 CEPILLOS DE BAJO DESGASTE**
Cuatro años de garantía para los cepillos de nailon de bajo desgaste.

CONFORT

- 04 PRÁCTICO DEPÓSITO DE BARRIDO**
Gracias a su volumen especialmente grande recoge mucho material ocupando poco espacio. La máquina puede guardarse en posición vertical apoyada sobre el depósito sin que se caiga el contenido.
- 05 REGULACIÓN CENTRALIZADA DE LA ALTURA Y PISADOR DE CEPILLOS**
Permite ajustar las barredoras a diferentes entornos. Los cepillos salientes en los laterales y el pisador de cepillos aseguran la limpieza incluso junto a paredes o bordillos.
- 06 RUEDAS GRANDES Y MANILLAR ERGONÓMICO DE ALTURA REGULABLE**
Debido a su peso reducido, a sus ruedas grandes con óptima transmisión del empuje y a su manillar ergonómico, la máquina es ligera y se puede empujar con comodidad.

BARREDORAS

- Para particulares y profesionales
- Para limpiar caminos, patios, aparcamientos, gasolineras o naves industriales
- Barren suciedad gruesa, fina, pesada y mojada
- Con los eficientes sistemas de barrido STIHL MultiClean y MultiClean PLUS



KG 550

Capacidad del depósito 25 l • Anchura de barrido 55 cm • 6,0 kg

Para tareas de barrido alrededor de la casa. Sistema de barrido STIHL MultiClean, regulación centralizada de la altura en 8 posiciones, rodillos guía laterales, adecuada para uso en el exterior, 4 años de garantía de vida útil para los cepillos de nailon de bajo desgaste.

Referencia 4860 019 4705



KG 770

Capacidad del depósito 50 l • Anchura de barrido 77 cm • 13,0 kg

Para barrer superficies más grandes como patios de colegio, gasolineras, aparcamientos o naves. Equipada con el sistema STIHL MultiClean PLUS. Peso reducido y transmisión directa por lo que exige menos esfuerzo. Con regulación centralizada de altura. Garantía de 4 años para los cepillos de nailon.

Referencia 4860 019 4707





KGA 770

36 V • Capacidad del depósito 50 l • Anchura de barrido 77 cm • 16,0 kg^①



Barredora de batería para grandes superficies tanto en interior como en exterior. Con sistema de barrido STIHL MultiClean PLUS, regulación centralizada de altura en 8 posiciones, con rodillo lateral, asa de transporte, manillar ergonómico regulable en 2 alturas y rodillo multifunción para guiarlo incluso por desniveles del terreno. Se almacena en vertical para ocupar menos espacio. Incorpora además un empuje ligero gracias al accionamiento con batería de los cepillos y al rodillo central. Garantía de 4 años en los cepillos de nailon de desgaste reducido.

KGA 770 sin batería ni cargador
Referencia **4860 011 4705**



ENCUENTRA LAS BATERÍAS ADECUADAS Y OTROS ACCESORIOS

A PARTIR DE LA **PÁGINA 12**



Referencia

Capacidad del depósito (l)
Ancho de barrido (cm)
Tensión nominal (V)
Peso (kg)
Nivel sonoro^② (dB(A))
Potencia sonora^③ (dB(A))
Para superficies hasta ... (m²)

Sistema de barrido
Regulación centralizada de la altura
Protector para ruedas grandes
Lámina de estanqueidad giratoria + filtro de aire
SopORTE inferior de cerdas
Manillar ergonómico
Accionamiento a batería (para cepillos)
Zona interior: adoquines / pavimento sellado
Zona exterior: asfalto / hormigón lavado / adoquines / losetas

| BARREDORAS | | | | | | | | | | | | | | | | | |
|-----------------------------|---------------|---------------|------------|-------------|-------------------|----------------------|-------------------------|------------------------------|--------------------|-------------------|------------------|------------------|------------------|----------|---------------|---------------|---------------|
| Modelo | Referencia | Capacidad (l) | Ancho (cm) | Tensión (V) | Peso (kg) | Nivel sonoro (dB(A)) | Potencia sonora (dB(A)) | Superficie (m ²) | Sistema de barrido | Regulación altura | Protector ruedas | Lámina giratoria | SopORTE inferior | Manillar | Accionamiento | Zona interior | Zona exterior |
| KG 550 | 4860 019 4705 | 25 | 55 | - | 6,0 | - | - | 300 | MultiClean | ● | - | - | - | - | -/- | -/- | ●/●/●/● |
| KG 770 | 4860 019 4707 | 50 | 77 | - | 13,0 | - | - | 1.500 | MultiClean PLUS | ● | ● | ● | ● | ● | -/- | ●/● | ●/●/●/● |
| BARREDORA DE BATERÍA | | | | | | | | | | | | | | | | | |
| KGA 770 | 4860 011 4705 | 50 | 77 | 36 | 16,0 ^① | 64 | 80 | 2.000 | MultiClean PLUS | ● | ● | ● | ● | ● | ●/● | ●/● | ●/●/●/● |

● De serie ① Peso sin batería
 ② Factor K según la Directiva 2006 / 42 / CE = 2,0 dB(A)
 ③ Explicación de los símbolos en la página 478

HIDROLIMPIADORAS AL DETALLE



TÉCNICA

- 01 REGULACIÓN DE CAUDAL / PRESIÓN Y MANÓMETRO**
La presión de trabajo y el caudal del agua se pueden ajustar a cada tarea de limpieza sin interrupciones. El manómetro de la máquina muestra la presión ajustada.
- 02 BOMBA DE LATÓN CON PISTONES CON BAÑO CERÁMICO**
Los pistones con baño cerámico hacen que la bomba sea muy resistente y proporcionan una larga vida útil.
- 03 MOTOR DE INDUCCIÓN SIN ESCOBILLAS**
Los motores de inducción sin escobillas en las hidrolimpiadoras STIHL son especialmente resistentes y duraderos.
- 04 MANGUERA DE ALTA PRESIÓN CON REFUERZO DE ACERO**
La manguera de alta presión reforzada con un tejido de acero es especialmente resistente e idónea para usar en las condiciones más duras.

CONFORT

- 05 TAMBOR DE MANGUERA INTEGRADO**
Los modelos PLUS disponen de un tambor de manguera integrado para un almacenamiento cómodo y seguro de la manguera de alta presión. El mango de la manivela se puede plegar para el transporte y almacenaje.
- 06 DEPÓSITO DE DETERGENTE INTEGRADO CON REGULACIÓN DEL DOSIFICADOR**
Las máquinas cuentan con un depósito de 2 l integrado para utilizar detergentes. El regulador de dosificación ajusta la dosificación del detergente.
- 07 CÓMODA LANZA CON ACOPLAMIENTO RÁPIDO ANTITORSIÓN Y TUBO DE PULVERIZACIÓN ROTATIVO**
El acoplamiento rápido antitorsión permite conectar la lanza de alta presión a la manguera y desconectarla rápidamente. Con ayuda del tubo de pulverización rotativo se puede ajustar perfectamente la orientación del chorro de alta presión en función de la tarea de limpieza.
- 08 MANGO TELESCÓPICO DE ALUMINIO**
Extensible y de alta calidad para un transporte más cómodo y un almacenamiento en poco espacio.
- 09 COMPARTIMENTO INTEGRADO PARA GUARDAR LAS BOQUILLAS**
En el práctico compartimento se pueden guardar las boquillas bien protegidas y evitar que se pierdan.



HIDRO- LIMPIADORAS COMPACTAS

- Para tareas de limpieza alrededor de la casa y el jardín, así como para la limpieza del vehículo[Ⓞ]
- Para limpiar muebles de jardín, escaleras, caminos y terrazas
- Hidrolimpiadoras compactas, cómodas y potentes
- Con detalles y equipamiento de alta calidad



RE 80 X

Máx. 120 bar • máx. 430 l/h • 7,0 kg

Hidrolimpiadora portátil especialmente compacta con peso reducido para un transporte sencillo y un almacenamiento con ahorro de espacio. Con robusta bomba de alta presión de aluminio, boquilla rotativa, boquilla de chorro plano ajustable, dosificador de detergente. Almacenamiento de los accesorios seguro y con ahorro de espacio directamente en la hidrolimpiadora. Acoplamiento rápido para la conexión sencilla de la manguera de alta presión a la hidrolimpiadora y la pistola.

Referencia **RE02 011 4508**



RE 80

Máx. 120 bar • máx. 430 l/h • 7,0 kg

Hidrolimpiadora ligera y compacta con robusta bomba de alta presión de aluminio, boquilla rotativa, boquilla de chorro plano ajustable y dosificador de detergente. Almacenamiento de los accesorios seguro y con ahorro de espacio directamente en la hidrolimpiadora. Acoplamiento rápido para la conexión sencilla de la manguera de alta presión a la hidrolimpiadora y la pistola.

Referencia **RE02 011 4538**



RE 90

Máx. 130 bar • máx. 440 l/h • 8,0 kg

Hidrolimpiadora ligera y cómoda con robusta bomba de alta presión de aluminio, boquilla rotativa, boquilla de chorro plano ajustable y dosificador de detergente. Posición de reposo para depositar la lanza en los descansos y almacenamiento de los accesorios seguro y con ahorro de espacio directamente en la máquina. Acoplamiento rápido para la conexión sencilla de la manguera de alta presión a la hidrolimpiadora y la pistola.

Referencia **RE02 011 4503**

¡RELUCIENTE PARA LA PRÓXIMA TEMPORADA DE JARDÍN!



Escanea el código QR para ver consejos de limpieza y cuidado para tus muebles de jardín de ratán, metal o madera.



RE 80 X Y RE 80



MANEJO SENCILLO

Gracias a los acoplamiento rápidos, la manguera de alta presión se puede sujetar de forma sencilla a la hidrolimpiadora y la pistola.



PRÁCTICO ALMACENAMIENTO

Boquilla rotativa, boquilla de chorro plano y boquilla de espuma. Se pueden acoplar directamente en la máquina.

LIMPIEZA SIN COMPLICACIONES

La boquilla de espuma se puede colocar en el tubo de pulverización, lo que permite añadir detergente directamente al chorro de agua.



NUEVO RE 100 PLUS CONTROL

Max. 150 bar • max. 450 l/h • 9,0 kg

Hidrolimpiadora especialmente cómoda y ligera con un PLUS de comodidad. Función CONTROL con regulación de la presión con solo pulsar un botón e indicación LED de la presión directamente en la pistola. Tambor de manguera (PLUS) para manejar y almacenar la manguera de alta presión de forma sencilla. Boquilla 3 en 1, con boquilla rotativa, boquilla de chorro plano y boquilla de detergente integrada. Almacenamiento de los accesorios seguro y con ahorro de espacio directamente en la hidrolimpiadora.

Referencia **RE02 011 4546**



RE 100 PLUS CONTROL CON REGULACIÓN E INDICACIÓN DE LA PRESIÓN

Una vez establecida correctamente la conexión entre la unidad de radio y la hidrolimpiadora, se pueden ajustar tres niveles de presión distintos en la pistola.



INDICACIÓN DE PRESIÓN

La indicación LED te informa sobre el nivel de presión ajustado en ese momento.

INICIALIZACIÓN Y ESTABLECIMIENTO DE LA CONEXIÓN

Una vez establecida correctamente la conexión entre la unidad de radio y la hidrolimpiadora, se puede ajustar la presión deseada directamente en la pistola.

REGULACIÓN DE LA PRESIÓN

Con solo pulsar una tecla, se pueden ajustar tres niveles de presión distintos.

BOQUILLA 3 EN 1

Para un trabajo versátil, basta con un sencillo giro para cambiar la boquilla como se prefiera y elegir entre boquilla de chorro plano, boquilla rotativa y boquilla de detergente.



BOQUILLA ROTATIVA

Para eliminar suciedad persistente en superficies insensibles.

BOQUILLA DE DETERGENTE

Para aplicar el agua mezclada con detergente en el depósito de detergente de la hidrolimpiadora.

BOQUILLA DE CHORRO PLANO

La boquilla estándar para limpiar suciedad normal en diversas superficies.

**RE 110**

Máx. 150 bar • máx. 430 l/h • 17,6 kg

Robusta hidrolimpiadora con motor de inducción sin escobillas y bomba de aluminio de alta calidad. Diseño compacto con mango telescópico de aluminio extensible. Compartimento con apertura lateral con almacenamiento integrado para las boquillas y los cables de red. Con boquilla rotativa, boquilla de chorro plano ajustable y boquilla de detergente. Manguera de alta presión de 7 m de largo con acoplamiento rápido para la conexión con la máquina y la pistola.

Referencia **4950 011 4520****RE 120**

Máx. 160 bar • 480 l/h • 20,0 kg

Potente hidrolimpiadora con motor de inducción sin escobillas y bomba de aluminio de alta calidad. Diseño compacto con mango telescópico de aluminio extensible. Compartimento desplegable lateral con almacenamiento integrado para las boquillas y los cables de red. Cómoda pistola de alta presión que permite trabajar con poco esfuerzo, con empuñadura suave y tubo de pulverización especialmente largo. Con boquilla rotativa, boquilla de chorro plano ajustable y boquilla de detergente. Manguera de alta presión de 8 m de largo con acoplamiento rápido para la conexión con la máquina y la pistola.

Referencia **4950 011 4540****RE 130 PLUS**

Máx. 170 bar • máx. 500 l/h • 21,2 kg

Hidrolimpiadora especialmente potente y robusta con múltiples opciones de equipamiento. Motor de inducción sin escobillas, bomba de aluminio de alta calidad y manguera de alta presión con malla de acero. Diseño compacto con mango telescópico de aluminio extensible. Compartimento desplegable lateral con almacenamiento integrado para las boquillas y los cables de red. Cómoda pistola de alta presión que permite trabajar con poco esfuerzo, con empuñadura suave y tubo de pulverización especialmente largo. Con boquilla rotativa, boquilla de chorro plano ajustable y boquilla de detergente. Manguera de alta presión de 9 m de largo, resistente y con refuerzo de acero, con acoplamiento rápido. Con tambor de manguera (PLUS) y robusta guía de aluminio para manejar y almacenar la manguera de alta presión de forma especialmente sencilla.

Referencia **4950 011 4560****RE 140 PLUS**

Máx. 180 bar • máx. 510 l/h • 22,7 kg

Potente hidrolimpiadora de la gama compacta de STIHL con un amplio equipamiento. Motor de inducción sin escobillas, bomba de aluminio de alta calidad y manguera de alta presión con malla metálica. Diseño compacto con mango telescópico de aluminio extensible. Compartimento desplegable lateral con almacenamiento integrado para las boquillas y los cables de red. Cómoda pistola de alta presión que permite trabajar con poco esfuerzo, con empuñadura suave y tubo de pulverización especialmente largo. Con boquilla rotativa, boquilla de chorro plano ajustable y boquilla de detergente. Manguera de alta presión de 10 m de largo, resistente y con refuerzo de acero, con acoplamiento rápido. Con tambor de manguera (PLUS) y robusta guía de aluminio para manejar y almacenar la manguera de alta presión de forma especialmente sencilla.

Referencia **4950 011 4580**

HIDRO- LIMPIADORAS DE GAMA MEDIA

- Para profesionales y particulares exigentes
- Con detalles ingeniosos y equipamiento de alta calidad
- La alta presión de trabajo puede hasta con la suciedad más persistente



RE 150

Máx. 180 bar • 612 l/h • 30,0 kg

Hidrolimpiadora potente y duradera con múltiples opciones de equipamiento. Bomba de alta presión de latón, regulación de presión / caudal con manómetro, depósito integrado con regulación del dosificador para detergente, boquilla de chorro plano ajustable, boquilla rotativa de cerámica resistente al desgaste, acoplamiento rápido antitorsión en la pistola, compartimento para guardar las boquillas y manguera de alta presión de 9 metros con refuerzo de acero.

Referencia **RE01 011 4500**



RE 150 PLUS

Máx. 180 bar • máx. 612 l/h • 31,0 kg

Hidrolimpiadora potente y duradera con un PLUS de comodidad. Tambor de manguera con guía, manivela plegable y manguera de alta presión de 12 metros con refuerzo de acero, bomba de alta presión de latón, regulación de presión / caudal con manómetro, depósito integrado con regulación del dosificador para detergente, boquilla de chorro plano ajustable, boquilla rotativa de cerámica resistente al desgaste, acoplamiento rápido antitorsión en la pistola y compartimento para guardar las boquillas.

Referencia **RE01 011 4502**



PÁGINA **39**

NUEVO PS 3000

Con la nueva y potente estación de carga de STIHL, puedes utilizar máquinas con cable, como las hidrolimpiadoras, sin necesidad de estar cerca de una toma de corriente, sin ruido y sin emisiones.



RE 170

Máx. 180 bar • 648 l/h • 30,0 kg

Hidrolimpiadora especialmente potente y robusta con múltiples opciones de equipamiento. Bomba de alta presión de latón con pistones con baño cerámico resistentes al desgaste, regulación de presión/ caudal con manómetro, depósito integrado con regulación del dosificador para detergente, boquilla de chorro plano ajustable, boquilla rotativa de cerámica resistente al desgaste, acoplamiento rápido antitorsión en la pistola, compartimento para guardar las boquillas y manguera de alta presión de 9 metros con refuerzo de acero.

Referencia **RE01 011 4530**



RE 170 PLUS

Máx. 180 bar • máx. 648 l/h • 31,0 kg

Hidrolimpiadora especialmente robusta y potente con un PLUS de comodidad. Tambor de manguera con guía, manivela plegable y manguera de alta presión de 12 metros con refuerzo de acero, bomba de alta presión de latón con pistones con baño cerámico resistentes al desgaste, regulación de presión/ caudal con manómetro, depósito integrado con regulación del dosificador para detergente, boquilla de chorro plano ajustable, boquilla rotativa de cerámica resistente al desgaste, acoplamiento rápido antitorsión en la pistola y compartimento para guardar las boquillas.

Referencia **RE01 011 4531**



ACCESORIOS PARA RE 80 - RE 170 PLUS

- Amplían el ámbito de aplicación
- Soluciones versátiles para facilitar el trabajo
- Accesorios para tareas de limpieza especiales



CEPILLO PARA LAVADO DE SUPERFICIES

Ancho aprox. 285 mm. Para limpiar superficies delicadas. Con labio de goma integrado para eliminar los restos de agua.



Para RE 80 - RE 170 PLUS

Referencia 4910 500 6000

JUEGO DE LIMPIEZA

Compuesto por un cepillo de lavado, una boquilla para vehículos y una boquilla angular de 90°.



Para RE 80 - RE 170 PLUS, con acoplamiento tipo bayoneta (para modelos a partir de 2022)

Referencia 4910 500 6101

CEPILLO ROTATIVO

Ø 155 mm. Para limpiar superficies delicadas, con corona rotativa y ángulo de trabajo regulable.



Para RE 80 - RE 170 PLUS

Referencia 4910 500 5900

LIMPIADORES DE SUPERFICIES

RA 90

Ø 255 mm. Para una rápida limpieza sin salpicaduras, para superficies de tamaño mediano, con ajuste de presión, acoplamiento encajable y de tipo bayoneta.



Para RE 80 - RE 170 PLUS

Referencia 4910 500 3902

RA 110

Ø 310 mm. Evita las salpicaduras y facilita la limpieza de superficies grandes. Con regulación de presión.



Para RE 80 - RE 170 PLUS

Referencia 4910 500 3901



LIMPIEZA AÚN MÁS EFICAZ GRACIAS A LA AMPLIA GAMA DE ACCESORIOS

Con nuestra amplia gama de accesorios, puedes ampliar el uso de tu hidrolimpiadora STIHL y adaptarla aún más a tus necesidades. Si, por ejemplo, deseas limpiar en profundidad superficies sensibles pero de forma muy cuidadosa, utiliza nuestro cepillo para lavado de superficies o nuestro cepillo de lavado con boquilla rotativa. Si necesitas limpiar superficies más grandes alrededor de la casa y el jardín, nuestro limpiador de superficies es la elección perfecta. Disponemos de los detergentes y limpiadores STIHL adecuados para todas las tareas; consúltalos a partir de la página 346.



Escanea el código QR y consigue numerosos consejos para los trabajos de limpieza alrededor de casa.



MANGUERA TEXTIL PLANA CON CARRETE

Longitud 12 m. Manguera de baja presión con carrete para desenrollarla y enrollarla cómodamente y almacenarla en poco espacio. Se puede guardar directamente en la máquina. Temperatura máxima de suministro de agua: 20 °C. Para sujetar el carrete a la hidrolimpiadora se necesita el soporte de manguera.



Para RE 110 PLUS - RE 170 PLUS
Referencia 4910 500 8600

ACCESORIO: SOPORTE DE MANGUERA

Con el soporte de manguera, la manguera textil plana puede almacenarse en su carrete directamente en la máquina.



Para RE 150 - RE 170 PLUS
Referencia RE01 790 5400

DISPOSITIVO ANTI-RETORNO INCL. ACOPLE 3/4"ⓐ



Evita el retorno de agua de la hidrolimpiadora a la red de agua potable.

Para RE 80 - RE 170 PLUS
Referencia 4900 500 5700

TUBO DE PULVERIZACIÓN

Longitud 1.080 mm. Tubo de pulverización robusto, en ángulo y con boquilla, para limpiar lugares de difícil acceso.

Para RE 80 - RE 170 PLUS
Referencia 4910 500 1900

PROLONGACIONES DE MANGUERA DE ALTA PRESIÓNⓑ



Amplían el alcance. Con acople rápido.

Longitud 7 m, de malla textil para RE 80 - RE 130 PLUS
Referencia 4950 500 0800

Longitud 9 m, de malla metálica para RE 80 - RE 170 PLUS
Referencia 4910 500 0802

Longitud 20 m, de malla metálica para RE 150 - RE 170 PLUS
Referencia 4910 500 0803

PROLONGACIÓN DEL TUBO DE PULVERIZACIÓN

Longitud 430 mm.

Para RE 80 - RE 170 PLUS
Referencia 4910 500 0900



ⓐ Conecta las hidrolimpiadoras sin depósito de agua a la red de agua potable únicamente con el dispositivo anti-retorno
ⓑ La prolongación de manguera de alta presión no se puede enrollar en el tambor

BOQUILLAS DE ESPUMA

Alto rendimiento de limpieza gracias a la espuma de gran adherencia. Orientación del chorro de pulverización y ángulo de pulverización ajustables. Con sistema de dosificación y abertura de llenado.



Para RE 80 - RE 140 PLUS

Referencia 4910 500 9600

Para RE 150 - RE 170 PLUS

Referencia 4910 500 9601

JUEGO DE CHORRO DE ARENA

Longitud 4 m. Para limpiar mampostería y piezas metálicas. Junto con el granulado STIHL SB 90 ofrece el mejor resultado.



Para RE 80 - RE 170 PLUS

Referencia 4910 500 1800

JUEGO DE LIMPIEZA DE TUBERÍAS

Longitud 15 m. Manguera de 10 mm, cabezal de 13,7 mm (en la tuerca de racor). Adecuado para tuberías estrechas. Con boquilla.



Para RE 80 - RE 170 PLUS

Referencia 4910 500 8000

JUEGO DE ABSORCIÓN

Longitud 3 m. Para el abastecimiento sin presión de agua de lluvia y cisternas. Se recomienda el uso de un filtro de agua.



Para RE 80 - RE 170 PLUS

Referencia 4910 500 0500

FILTRO DE AGUA

Protege la bomba de la suciedad del agua de abastecimiento, acople de 3/4".



Para RE 80 - RE 170 PLUS

Referencia 4910 500 5400



DETERGENTES PARA HIDRO- LIMPIADORAS

- Óptimamente adaptados para su uso con hidrolimpiadoras STIHL
- El detergente adecuado para cada tarea de limpieza
- Granulado para suciedades muy incrustadas

DETERGENTE PARA LLANTAS CR 100

Para eliminar sin esfuerzo la suciedad muy incrustada. Para todo tipo de llantas de metal ligero y acero.



500 ml

Referencia

0782 516 9400

DETERGENTE PARA VEHÍCULOS CON CERA CC 100

Para eliminar en vehículos de todo tipo la suciedad típica de las calles, como sal, polvo y restos de insectos. Sus componentes de encerado de alta calidad proporcionan un brillo reluciente con efecto de perlado duradero.



1 l

Referencia

0782 516 9300

5 l

Referencia

0782 516 9301

DETERGENTE UNIVERSAL PROFESIONAL CP 200

Para uso profesional y en todas las superficies duras, excepto textiles. Elimina los más diversos depósitos de suciedad, como, por ejemplo derrames de grasa y aceite, hollín, polvo e insectos.



1 l

Referencia

0782 516 9200

10 l

Referencia

0782 516 9201

DETERGENTE PARA PIEDRA Y FACHADAS CS 100

Para piedra, fachadas, cemento, superficies de madera o enlosadas. Disuelve el verdín, la suciedad por emisiones, el hollín y el polvo más resistente.



5 l

Referencia

0782 516 9500



RECUERDA QUE DEBES CUMPLIR CON LA
NORMATIVA LOCAL DE AGUAS RESIDUALES
CUANDO UTILICES DETERGENTES Y
LIMPIADORES EN ZONAS EXTERIORES.

DETERGENTES STIHL PARA HIDROLIMPIADORAS, EXCLUSIVOS DE SONAX

Junto con SONAX, una empresa internacional líder del sector del cuidado de vehículos, STIHL ha desarrollado una gama de cinco detergentes que satisface las exigencias más elevadas de los clientes y se adapta perfectamente al uso con hidrolimpiadoras STIHL. SONAX es el proveedor exclusivo para STIHL de la serie compuesta por los detergentes universales CU 100 y CP 200, el detergente para piedra y fachadas CS 100, el detergente para vehículos CC 100 y el detergente para llantas CR 100. Todos los agentes tensioactivos de SONAX utilizados en estos productos son biodegradables (según el reglamento sobre detergentes 648/2004 CE) y no contienen ácidos nitrilotriacéticos (NTA).

DETERGENTE UNIVERSAL CU 100

Para eliminar diversos tipos de suciedad de superficies duras, en el hogar y el jardín. Adecuado para superficies lacadas, metálicas, de piedra, sintéticas y de cristal.



1 l
Referencia 0782 516 9100

5 l
Referencia 0782 516 9101

GRANULADO SB 90

Granulado para chorro de arena en superficies como mampostería o metal. Elimina óxido o capas de pintura antiguas. No contiene silicona, para todos los dispositivos de chorro de arena STIHL.



Cubo, 25 kg
Referencia 0797 010 2052

Paquete de recarga, 25 kg
Referencia 0782 516 9600

| DETERGENTES | | 1. | 2. | 3. |
|---|---|---------------------|----|----------------|
| Ámbitos de aplicación | | Tipos de aplicación | | |
| | | Usos | | |
| CR 100 Detergente para llantas | <ul style="list-style-type: none"> Eliminación de la suciedad en frenos y llantas | | | máx. 5 min |
| CC 100 Detergente para vehículos con cera | <ul style="list-style-type: none"> Eliminación de la suciedad de las calles como: polvo, polen, excrementos de pájaros y restos de insectos | | | máx. 5 min |
| CU 100 Detergente universal | <ul style="list-style-type: none"> Para todas las superficies duras alrededor de la casa y el jardín, como: piedra, metal, vidrio o plástico | | | máx. 5 min |
| CP 200 Detergente universal profesional | <ul style="list-style-type: none"> Eliminación de suciedades con aceites, grasas u hollín | | | máx. 5 min |
| CS 100 Detergente para piedra y fachadas | <ul style="list-style-type: none"> Eliminación de suciedades orgánicas como: polen, néctar, excrementos de pájaros y otros animales, o de la suciedad del aire | | | máx. 5 min |
| SB 90 Granulado | <ul style="list-style-type: none"> Eliminación de óxido, pinturas antiguas y suciedad del aire | | | - |



HIDRO- LIMPIADORAS PROFESIONALES

- Para agricultores, servicios municipales, empresas forestales y de la construcción
- Para tareas de limpieza difíciles bajo exigencias extremas en condiciones de uso diario y permanente
- Motor y bomba duraderos, escaso mantenimiento
- Excelente ergonomía y amplio equipamiento de serie



RE 232

Máx. 200 bar • máx. 660 l/h • 36,0 kg

Con ergonómica lanza profesional STIHL y 10 m de manguera de alta presión de malla metálica. Aspiración y dosificación externa de detergente. Soporte para cable de red y práctico soporte para la pistola de pulverización.

Referencia **4788 012 4500**



RE 272 PLUS

Máx. 200 bar • máx. 620 l/h • 42,0 kg

Hidrolimpiadora con un plus en comodidad. Motor de bajas revoluciones, tambor de manguera, 15 m de manguera de alta presión de malla metálica, segunda lanza con boquilla rotativa, pistones con baño cerámico de bajo desgaste, lanza profesional de STIHL, depósito de detergente, regulación de presión / caudal, manómetro y filtro de agua.

Referencia **4788 012 4512**



RE 282 PLUS

Máx. 200 bar • máx. 760 l/h • 42,0 kg

La hidrolimpiadora con mejor rendimiento y un plus de comodidad. Motor de bajas revoluciones, tambor para manguera, con manguera de alta presión manguera de malla metálica de 15 m, segundo tubo de pulverización con boquilla rotativa, 400 V de tensión de red, pistones con baño cerámico resistentes al desgaste, lanza profesional STIHL ergonómica, depósito de detergente, regulación de presión/ caudal, manómetro y gran filtro de agua.

Referencia **4788 012 4521**



RE 462 PLUS

Máx. 250 bar • máx. 1.130 l/h • 83,0 kg

La hidrolimpiadora más potente de STIHL, diseñada para tener una larga vida útil y equipada para tener un plus en comodidad. Con tambor de manguera, manguera de alta presión de malla metálica de 20 m, segundo tubo de pulverización con boquilla rotativa, bomba robusta, pistones cerámicos, dos depósitos para detergente y manillar plegable que facilita el transporte y desconexión retardada del motor.

Referencia **4780 012 4501**



RE 362

Máx. 250 bar • máx. 1.080 l/h • 72,0 kg

Compacta y robusta. Con motor de bajas revoluciones que alarga la vida útil, dos depósitos de detergente que permiten alternar el producto con sólo pulsar un botón, innovadora fijación del cable de alimentación, manillar plegable, cómoda lanza profesional con regulación integrada de caudal y presión de agua. Manguera de malla metálica de 10 m.

Referencia **4780 012 4510**



ENCUENTRA LOS DETERGENTES Y PRODUCTOS DE LIMPIEZA

A PARTIR DE LA **PÁGINA 346**



LOS ACCESORIOS ADECUADOS

A PARTIR DE LA **PÁGINA 350**



Puedes encontrar nuestros precios actuales en **stihl.es**.



ACCESORIOS PARA RE 232 - RE 462 PLUS

- Para equipar máquinas profesionales
- Boquillas especiales, cepillos de lavado y otros complementos para tareas de limpieza especiales



NUEVO CEPILLO ROTATIVO

Equipamiento profesional, corona del cepillo intercambiable, ángulo de trabajo regulable, con cerdas naturales, acoplamiento rápido.

Para RE 232 - RE 462 PLUS

Referencia 4925 500 5900



TUBOS DE PULVERIZACIÓN

Recto, sin boquilla[Ⓞ]. Con acople rápido.

Para RE 232 - RE 462 PLUS

Longitud 350 mm

Referencia 4925 500 0960

Longitud 1.070 mm

Referencia 4925 500 0962

Longitud 1.800 mm

Referencia 4925 500 0963

Longitud 2.500 mm

Referencia 4925 500 0964



NUEVO TUBO DE PULVERIZACIÓN

En ángulo, sin boquilla[Ⓞ]. Con acoplamiento rápido.

Para RE 272 PLUS, RE 282 PLUS, RE 362 y RE 462 PLUS

Longitud 1.070 mm

Referencia 4925 500 1900



TUBOS DE PULVERIZACIÓN CON BOQUILLA ROTATIVA

Recto. Con boquilla. Acople rápido. El punto de pulverización gira rápidamente. Para suciedad muy incrustada.

W12 040 para RE 232, RE 272 PLUS

Referencia 4925 500 8304

W12 050 para RE 282 PLUS

Referencia 4925 500 8306

W11 060 para RE 362, RE 362 PLUS

Referencia 4925 500 8301

[Ⓞ] Se recomienda el uso del protector de boquilla

BOQUILLAS DE CHORRO REDONDO

Ángulo de pulverización 0°, punto de pulverización extremadamente fuerte.



Tamaño de boquilla 0004
para RE 232, RE 272 PLUS
Referencia **4900 502 1003**

Tamaño de boquilla 0006
para RE 462 PLUS
Referencia **4900 502 1007**

Tamaño de boquilla 0005
para RE 282 PLUS
Referencia **4900 502 1004**

Tamaño de boquilla 0007
para RE 362, RE 362 PLUS
Referencia **4900 502 1006**

BOQUILLAS DE CHORRO PLANO

Ángulo de pulverización 30°, boquilla universal para todo tipo de limpieza con alto rendimiento en superficies.



NUEVO **Tamaño de boquilla 25035**
para RE 272 PLUS
Referencia **4900 502 1021**

Tamaño de boquilla 25055
para RE 462 PLUS
Referencia **4900 502 1032**

Tamaño de boquilla 2504
para RE 232
Referencia **4900 502 1029**

NUEVO **Tamaño de boquilla 2506**
para RE 362, RE 362 PLUS
Referencia **4900 502 1033**

Tamaño de boquilla 25045
para RE 282 PLUS
Referencia **4900 502 1030**

Ángulo de pulverización 60°, para superficies delicadas.



Tamaño de boquilla 5006 para RE 232 - RE 282 PLUS
Referencia **4900 502 1060**

Tamaño de boquilla 5007 para RE 362, RE 362 PLUS
Referencia **4900 502 1061**



CONSEJO PROFESIONAL

Nuestras hidrolimpiadoras profesionales vienen equipadas de serie con boquillas de alta presión de 30°. Con los accesorios adecuados puedes optimizar tu hidrolimpiadora y adaptarla a cualquier trabajo de limpieza. Por ejemplo, para la limpieza de superficies grandes la boquilla de 60° es más eficiente. Para zonas de difícil acceso recomendamos el tubo de pulverización en ángulo.

BOQUILLAS ROTATIVAS (BOQUILLA TURBO CON EFECTO FRESADO)

Sin tubo. El punto de pulverización gira rápidamente. Para suciedad muy incrustada.



W12 040 para RE 232, RE 272 PLUS
Referencia **4900 500 1641**

W12 050 para RE 282 PLUS
Referencia **4900 500 1649**

W11 055 para RE 462 PLUS
Referencia **4900 500 1651**

W11 060 para RE 362
Referencia **4900 500 1662**

W11 065 para RE 362
Referencia **4900 500 1665**

ADAPTADOR TORNILLO / ACOPLAMIENTO RÁPIDO

Adaptador para conectar tubos de pulverización y accesorios de pulverización con acople de rosca a la lanza profesional con acople rápido.



Referencia **4925 500 6700**





BOQUILLA DE ESPUMA

Muy eficaz en limpieza con espuma. Chorro horizontal o vertical, ángulo ajustable, botón de dosificación para concentración de detergente, botella de 1 litro con gran abertura de llenado.



Para RE 232 - RE 462 PLUS

Referencia 4925 500 9600

CEPILLO PARA LAVADO DE SUPERFICIES^①

Anchura 250 mm. Fácil montaje de tubos de pulverización rectos. Con cerdas naturales.



Para RE 232 - RE 462 PLUS

Referencia 4900 500 3011

① Se usa en tubos rectos sin cabezal de pulverización

② La prolongación de manguera de alta presión no se puede enrollar en el tambor

③ Conectar las hidrolimpiadoras a la red de agua potable solo con el dispositivo antirretorno

PROLONGACIONES DE MANGUERA DE ALTA PRESIÓN[Ⓢ]

Amplían el radio de acción. Utilizar con adaptador. Malla metálica reforzada.



DN 06, M24 x 1,5 para RE 232 - RE 282 PLUS

Longitud 10 m

Referencia **4925 500 0840**

DN 08, M27 x 1,5 para RE 362 - RE 462 PLUS

Longitud 10 m

Referencia **4925 500 0842**

Longitud 20 m

Referencia **4925 500 0844**

ADAPTADOR DE MANGUERA DE ALTA PRESIÓN

Para conectar mangueras de alta presión.



M24 x 1,5 para RE 232 - RE 282 PLUS

Referencia **4925 503 0800**

M27 x 1,5 para RE 362 - RE 462 PLUS

Referencia **4925 503 1205**

JUEGO DE LIMPIEZA DE TUBERÍAS

Muy flexible, también para tuberías estrechas. Con boquilla y acople rápido.



Para RE 232 - RE 462 PLUS

Longitud 10 m

Referencia **4925 500 8000**

Longitud 20 m

Referencia **4925 500 8001**

JUEGO DE CHORRO DE ARENA

Longitud 4 m. Limpia suciedad en mampostería y pintura u óxido en piezas metálicas. Acople rápido, para granulado STIHL SB 90.



Tamaño de boquilla 05

para RE 232 - RE 282 PLUS

Referencia **4925 500 1800**

Tamaño de boquilla 07

para RE 362, RE 362 PLUS

Referencia **4925 500 1802**

Tamaño de boquilla 06

para RE 462 PLUS

Referencia **4925 500 1801**

FILTROS DE AGUA

3/4". Protege la bomba de la suciedad del agua.



Para RE 232 - RE 282 PLUS

Referencia **4900 500 5405**

Para RE 362 - RE 462 PLUS

Referencia **4900 500 5401**



DISPOSITIVO ANTI-RETORNO INCL. ACOPL. 3/4" [Ⓢ]

Evita el retorno de agua de la hidrolimpiadora a la red de agua.



Para RE 232 - RE 282 PLUS

Referencia **4900 500 5700**

Para RE 362 - RE 462 PLUS

Referencia **4900 500 5701**



Referencia

Presión de trabajo (bar)
 Presión máxima^① (bar)
 Caudal mín. de agua (l/h)
 Caudal máx. de agua (l/h)
 Temperatura máx. de entrada de agua (°C)
 Peso (kg)
 Potencia (kW)
 Nivel sonoro^② (dB(A))
 Potencia sonora^③ (dB(A))
 Vibraciones^③ (m/s²)

| HIDROLIMPIADORAS COMPACTAS ^① | | | | | | | | | | | |
|---|----------------------------|----------|-----|-------|-------|----|------|------------------|------|------|-------|
| RE 80 X | RE02 011 4508 | 10 - 90 | 120 | 330 | 430 | 40 | 7,0 | 1,7 | 75,0 | 89,0 | ≤ 2,5 |
| RE 80 | RE02 011 4538 | 10 - 90 | 120 | 330 | 430 | 40 | 7,0 | 1,7 | 75,0 | 89,0 | ≤ 2,5 |
| RE 90 | RE02 011 4503 | 10 - 100 | 130 | 350 | 440 | 40 | 8,0 | 2,1 | 76,0 | 90,0 | ≤ 2,5 |
| RE 100 PLUS CONTROL | NUEVO RE02 011 4546 | 10 - 110 | 150 | 350 | 450 | 40 | 9,0 | 2,1 | 73,0 | 89,0 | ≤ 2,5 |
| RE 110 | 4950 011 4520 | 10 - 110 | 150 | 380 | 430 | 40 | 17,6 | 1,7 | 73,0 | 85,0 | ≤ 2,5 |
| RE 120 | 4950 011 4540 | 10 - 125 | 160 | 400 | 480 | 40 | 20,0 | 2,1 | 74,0 | 86,0 | ≤ 2,2 |
| RE 130 PLUS | 4950 011 4560 | 10 - 135 | 170 | 420 | 500 | 40 | 21,2 | 2,3 | 74,0 | 86,0 | ≤ 2,2 |
| RE 140 PLUS | 4950 011 4580 | 10 - 145 | 180 | 430 | 510 | 40 | 22,7 | 2,5 | 74,0 | 86,0 | ≤ 2,5 |
| HIDROLIMPIADORAS DE GAMA MEDIA ^① | | | | | | | | | | | |
| RE 150 | RE01 011 4500 | 10 - 140 | 180 | 540 | 612 | 60 | 30,0 | 2,9 | 71,0 | 85,0 | < 2,5 |
| RE 150 PLUS | RE01 011 4502 | 10 - 140 | 180 | 540 | 612 | 60 | 31,0 | 2,9 | 71,0 | 85,0 | ≤ 2,5 |
| RE 170 | RE01 011 4530 | 10 - 150 | 180 | 570 | 648 | 60 | 30,0 | 3,3 | 71,0 | 85,0 | < 2,5 |
| RE 170 PLUS | RE01 011 4531 | 10 - 150 | 180 | 570 | 648 | 60 | 31,0 | 3,3 | 71,0 | 85,0 | ≤ 2,5 |
| HIDROLIMPIADORAS PROFESIONALES ^① | | | | | | | | | | | |
| RE 232 | 4788 012 4500 | 145 | 200 | 590 | 660 | 60 | 36,0 | 3,2 ^② | 75,7 | 89,9 | ≤ 2,5 |
| RE 272 PLUS | 4788 012 4512 | 45 - 150 | 200 | 560 | 620 | 60 | 42,0 | 3,0 ^② | 72,4 | 86,6 | ≤ 2,5 |
| RE 282 PLUS | 4788 012 4521 | 60 - 160 | 200 | 700 | 760 | 60 | 42,0 | 3,5 ^② | 73,4 | 87,6 | ≤ 2,5 |
| RE 362 | 4780 012 4510 | 35 - 180 | 250 | 1.000 | 1.080 | 60 | 72,0 | 6,3 ^② | 76,0 | 87,5 | ≤ 2,5 |
| RE 462 PLUS | 4780 012 4501 | 35 - 220 | 250 | 1.050 | 1.130 | 60 | 83,0 | 7,4 ^② | 75,0 | 86,5 | ≤ 2,5 |

- De serie
- Accesorio (opcional)

① Presión máxima permitida

② Factor K según la Directiva 2006/42/CE = 2,0 dB(A)

③ Factor K según la Directiva 2006/42/CE = 1,5 m/s² (RE 90), 2,0 m/s² (a partir de RE 100), con boquilla plana



| Longitud de cable de red (m) | Tensión nominal (V/Fases/Hz) | Revoluciones (min ⁻¹) | Dosificador de detergente / depósito de detergente / aspiración de detergente externa | Depósito de detergente, transparente (l) | Dosificador de detergente | Manguera de alta presión (long. en m) | Manguera de alta presión con malla de acero | Cómoda pistola de alta presión con tubo de pulverización giratorio y empuñadura suave | Cabezal de bomba de aluminio/cabezal de bomba de latón/pistones con baño cerámico | Regulación de presión/caudal en la lanza | Manómetro | Desconexión retardada del motor | Desconexión de seguridad | Mango telescópico de aluminio | Asa de transporte | Espacio para boquillas con tapa abatible | Acoplamiento rápido para manguera de alta presión | Tambor de manguera integrado | Acoplamiento antitorción en la pistola | Boquilla rotativa / segundo tubo de pulverización con boquilla rotativa |
|------------------------------|------------------------------|-----------------------------------|---|--|---------------------------|---------------------------------------|---|---|---|--|-----------|---------------------------------|--------------------------|-------------------------------|-------------------|--|---|------------------------------|--|---|
| 5 | 230/1-/50 | 20.000 | ●/-/- | 0,5 | - | 5 | - | - | ●/-/- | -/- | - | - | - | - | - | - | ● | - | ● | ●/- |
| 5 | 230/1-/50 | 20.000 | ●/-/- | 0,5 | - | 5 | - | - | ●/-/- | -/- | - | - | - | - | - | - | ● | - | ● | ●/- |
| 5 | 230/1-/50 | 21.000 | ●/-/- | 0,5 | - | 6 | - | - | ●/-/- | -/- | - | - | - | - | - | - | ● | - | ● | ●/- |
| 5 | 230/1-/50 | 20.000 | -/●/- | 0,5 | - | 7 | - | - | ●/-/- | -/● | - | - | - | - | - | - | ● | ● | ● | ●/- |
| 5 | 230/1-/50 | 2.850 | ●/-/- | 0,5 | - | 7 | - | - | ●/-/- | -/- | - | - | - | ● | ● | ● | ● | - | ● | ●/- |
| 5 | 230/1-/50 | 2.850 | ●/-/- | 0,5 | - | 8 | - | ● | ●/-/- | -/- | - | - | - | ● | ● | ● | ● | - | ● | ●/- |
| 5 | 230/1-/50 | 2.850 | ●/-/- | 0,5 | - | 9 | ● | ● | ●/-/- | -/- | - | - | - | ● | ● | ● | ● | ● | ● | ●/- |
| 5 | 230/1-/50 | 2.850 | ●/-/- | 0,5 | - | 10 | ● | ● | ●/-/- | -/- | - | - | - | ● | ● | ● | ● | ● | ● | ●/- |
| 5 | 230/1-/50 | 2.850 | -/●/● | 2 | ● | 9 | ● | ● | -/●/- | ●/- | ● | - | - | ● | ● | ● | ● | - | ● | ●/- |
| 5 | 230/1-/50 | 2.850 | -/●/● | 2 | ● | 12 | ● | ● | -/●/- | ●/- | ● | - | - | ● | ● | ● | ● | ● | ● | ●/- |
| 5 | 230/1-/50 | 2.850 | -/●/● | 2 | ● | 9 | ● | ● | -/●/● | ●/- | ● | - | - | ● | ● | ● | ● | - | ● | ●/- |
| 5 | 230/1-/50 | 2.850 | -/●/● | 2 | ● | 12 | ● | ● | -/●/● | ●/- | ● | - | - | ● | ● | ● | ● | ● | ● | ●/- |
| 5 | 230/1-/50 | 2.800 | -/-/● | - | ● | 10 | ● | ● | -/●/- | -/- | - | - | - | ● | - | - | - | - | ● | -/○ |
| 5 | 230/1-/50 | 1.450 | -/●/● | 2,5 | ● | 15 | ● | ● | -/●/● | ●/- | ● | - | - | - | ● | - | - | ● | ● | -/● |
| 5 | 400/3-/50 | 1.450 | -/●/● | 2,5 | ● | 15 | ● | ● | -/●/● | ●/- | ● | - | - | - | ● | - | - | ● | ● | -/● |
| 5 | 400/3-/50 | 1.450 | -/●/● | 2,5 + 2,5 | ● | 10 | ● | ● | -/●/● | ●/● | ● | - | - | - | - | - | - | - | ● | -/○ |
| 5 | 400/3-/50 | 1.450 | -/●/● | 2,5 + 2,5 | ● | 20 | ● | ● | -/●/● | ●/● | ● | ● | ● | - | - | - | - | ● | ● | -/● |

© Consulta la normativa vigente sobre aguas residuales antes de utilizar la hidrolimpiadora
 © La instalación eléctrica en el lugar de utilización debe estar preparada para esta potencia



ASPIRADORAS DE LÍQUIDOS Y SÓLIDOS AL DETALLE



TÉCNICA

- 01 SISTEMA DE FILTRO MÚLTIPLE**
Gracias al sistema de filtro múltiple se filtra tanto el polvo grueso como el fino. El filtro es lavable, económico y ecológico.
- 02 FUNCIÓN DE SOPLADO**
La función de soplado sirve para limpiar lugares de difícil acceso. Para ello, el tubo de aspiración se cambia y se inserta en la conexión de aire de salida.
- 03 ASPIRADO DE LÍQUIDOS/SÓLIDOS**
Las aspiradoras de líquidos y sólidos de STIHL sirven para limpiar superficies tanto húmedas como secas.

CONFORT

- 04 BOQUILLA INTERCAMBIABLE PARA SUELOS**
Al cambiar de alfombras a suelos lisos, la boquilla para suelos se puede cambiar cómodamente mediante el interruptor de pie.
- 05 ALMACENAJE DE ACCESORIOS INTEGRADO**
En función del modelo, la amplia variedad de accesorios se pueden guardar en una caja integrada o bien en los soportes previstos. Adicionalmente, con soportes para la manguera de aspiración y para el cable de la red.
- 06 ENCENDIDO AUTOMÁTICO/ENCHUFE**
La aspiradora se conecta y desconecta automáticamente a través de la herramienta eléctrica conectada al enchufe.
- 07 LIMPIEZA DEL FILTRO**
Siempre el mejor rendimiento gracias a una fácil y rápida limpieza del filtro.



NUEVO SEA 20

10,8 V • 1,1 kg[ⓐ]



Práctica aspiradora de mano de batería para aspirar y limpiar superficies pequeñas secas en el garaje, en el taller o en el coche. Con recogedor extraíble para facilitar el vaciado y la limpieza. Boquilla para ranuras y boquilla universal con accesorio de cerdas para diferentes aplicaciones. El botón de bloqueo permite el uso prolongado sin tener que estar presionando el gatillo de forma permanente. Muy buen efecto de filtrado gracias al sistema de filtrado de dos fases. Se puede ver el nivel de carga de la batería AS 2 mediante la pantalla LED pulsando un botón. El SEA 20 está disponible suelto o como set completo.

El set incluye:

- 1 x batería de litio-ión AS 2, 28 Wh, 10,8 V
- 1 x cargador estándar AL 1
- 1 x boquilla para ranuras
- 1 x boquilla universal con accesorio de cerdas
- 1 x tubo de prolongación, 49 cm
- 1 x manguera de aspiración
- 1 x bolsa de transporte

SEA 20 sin batería ni cargador, incluye boquillas y bolsa de transporte
Referencia **SA03 011 7305**

Set SEA 20 con AS 2 y AL 1
Referencia **SA03 011 7315**



PÁGINA 360

ACCESORIO: FILTRO DE PAPEL PARA SEA 20



El filtro de papel del SEA 20 es muy fácil de limpiar con una simple sacudida, por lo que puede utilizarse durante más tiempo. Sin embargo, se recomienda sustituir el filtro de papel de vez en cuando para mantener el rendimiento y la fiabilidad de la aspiradora de batería.

[ⓐ] Peso sin batería ni boquillas

[ⓑ] Explicación de los símbolos en la página 478

ASPIRADORAS DE LÍQUIDOS Y SÓLIDOS

- Para particulares en casas y garajes y para trabajos más profesionales en naves, talleres o industrias
- Uso universal en suciedad seca y mojada
- Amplia gama de accesorios



**SE 33**

1,4 kW • 210 mbar • 3.600 l/min

Para la limpieza de superficies secas y mojadas en zonas cercanas a viviendas, así como para la limpieza de vehículos. Uso versátil gracias a una amplia gama de accesorios. Boquilla para suelos conmutable para cambiar de forma flexible entre la aspiración de líquidos y la de sólidos, función de soplado enchufando el tubo de aspiración en la conexión de aire de salida, tubo de aspiración de 2 piezas para gran autonomía. Almacenamiento ideal de accesorios directamente en la máquina, boquilla para ranuras, boquilla para suelos y manguera de aspiración de 2 m de longitud.

Referencia **SE01 012 4413****SE 62**

1,4 kW • 210 mbar • 3.600 l/min

Para interiores y exteriores. Aspiración de sólidos o líquidos a elegir. Función de soplado enchufando el tubo de aspiración a la conexión de salida de aire. Sistema de filtro múltiple con fácil limpieza del filtro. De serie con boquilla para suelos, boquilla universal y boquilla para ranuras.

Referencia **4784 012 4400**

**SE 62 E**

1,4 kW • 210 mbar • 3.600 l/min

Enchufe con encendido automático (E) para la conexión de herramientas eléctricas. Aspiración de sólidos o líquidos a elegir. Función de soplado enchufando el tubo de aspiración a la conexión de salida de aire. Sistema de filtro múltiple con fácil limpieza del filtro. Manguera de aspiración de 3,5 m de largo. Tubo de aspiración telescópico. De serie con boquilla para suelos, boquilla universal y boquilla para ranuras.

Referencia 4784 012 4403

**SE 133 ME**

1,4 kW • 250 mbar • 4.500 l/min



Potente aspirador de líquidos y sólidos con encendido automático, de la clase de polvo M. Limpieza de filtro automática sin pérdida de potencia de aspiración, monitorización automática del caudal volumétrico, ajuste en progresión continua del régimen de revoluciones, con adaptadores para alojar cajas de herramientas y accesorios antiestáticos aptos también para limpiar herramientas de batería y eléctricas.

Referencia 4786 012 4430

**SE 122 E**

1,5 kW • 250 mbar • 3.700 l/min

Enchufe con encendido automático (E) para herramientas eléctricas. Aspiración de sólidos o líquidos a elegir. Regulación del régimen de revoluciones, desconexión retardada, soporte para accesorios y tubo, sistema de filtro múltiple con fácil limpieza del filtro, ruedas giratorias y tubo de acero inoxidable con acople rápido. De serie con boquilla universal y boquilla para suelos/ranuras.

Referencia 4774 012 4405

**ASPIRADORA DE LÍQUIDOS Y SÓLIDOS CERTIFICADA CLASE DE POLVO M**

En empresas de construcción y talleres artesanales en los que se genera mucho polvo resulta imprescindible utilizar aspiradoras de líquidos y sólidos resistentes para la limpieza.



ACCESORIOS PARA ASPIRADORAS DE LÍQUIDOS Y SÓLIDOS

- Para las más diversas posibilidades de uso
- Boquillas para distintos usos
- Tubos de prolongación y adaptadores
- Mangueras de aspiración



Puedes encontrar nuestros precios actuales en [stihl.es](https://www.stihl.es).



PÁGINA **390**

NUEVO VARIOCLEAN ECO

Nuestro detergente especial, con un 92 % de contenido de origen natural, es perfecto para limpiezas cuidadosas y en profundidad de filtros de PET y PTFE lavables 4742 703 5900 y 4786 703 5902. Simplemente rociar VarioClean Eco, dejar actuar durante 5 minutos, lavar con agua y dejar secar; el filtro ya está listo para volver a utilizarlo.

BOLSAS

Paquete de 5 unidades. En papel.

Para SE 33

Referencia **SE01 500 9000**



Paquete de 5 unidades. En fieltro robusto y resistente.

Para SE 62, SE 62 E

Referencia **4901 500 9004**



Con cierre de polvo para SE 122 E

Referencia **4901 500 9007**

Con cierre de polvo para SE 133 ME

Referencia **4901 500 9009**

FILTROS

Para añadir o como repuesto.

NUEVO

Filtro de papel para SEA 20

Referencia **SA03 080 1900**



Filtro de PET para SE 33

Referencia **SE01 703 5900**



Papel robusto para SE 62 - SE 122 E

Referencia **4709 703 5900**



Filtro de PET resistente y lavable, muy adecuado para aspirar líquidos, para SE 62 - SE 122 E

Referencia **4742 703 5900**

Para periodos largos y continuos de aspiración de líquidos. Acero inoxidable, para SE 62 - SE 122 E

Referencia **4901 501 0900**



Filtro de pliegues de PTFE, clase de polvo M, lavable, para SE 133 ME

Referencia **4786 703 5902**



BOLSA DE ELIMINACIÓN DE RESIDUOS

Para eliminar residuos de manera sencilla y sin emitir polvo. Paquete de 5 uds., plástico.

Para SE 133 ME

Referencia **4901 903 4900**



NUEVO JUEGO DE MINIBOQUILLAS

Juego de accesorios para la aspiradora de batería SEA 20 compuesto por tres tubos de prolongación y boquillas respectivamente combinables entre sí. Para limpiar lugares especialmente estrechos o de difícil acceso, como los huecos de los radiadores.



Contenido:

- 3 x tubos de prolongación
- 3 x boquillas
- 1 x bolsa de almacenamiento

Referencia **SA03 007 1000**

BOQUILLA UNIVERSAL

(Ø de conexión 36 mm)

Ancho 115 mm. De material sintético. Con cepillo para pelusas.



Para SE 33-SE 133 ME

Referencia **4901 502 2300**

BOQUILLA DE GOMA EN ÁNGULO

(Ø de conexión 36 mm)

Longitud 185 mm. Para aspirar superficies delicadas.



Para SE 33-SE 133 ME

Referencia **4901 502 2400**

BOQUILLA PARA RANURAS

(Ø de conexión 36 mm)

Longitud 300 mm. Para limpiar lugares de difícil acceso. De material sintético.



Für SE 33-SE 133 ME y SEA 20

Referencia **4901 502 2200**

BOQUILLA CON CEPILLO

(Ø de conexión 36 mm)

Longitud 230 mm. Para limpiar piezas delicadas, por ejemplo, muebles tapizados.



Para SE 33-SE 133 ME

Referencia **4901 502 2600**

BOQUILLA PARA RADIADORES

(Ø de conexión 36 mm)

Para limpiar radiadores y celosías. Boquilla para ranuras y cepillos especiales.



Para SE 33-SE 133 ME

Referencia **4901 500 2610**

BOQUILLA VARIO

(Ø de conexión 36 mm)

Ancho 260 mm. Para aspirar superficies lisas y moquetas. Para SE 33- SE 122 E.



Referencia **4901 500 2503**

NUEVO BOQUILLA DE ASPIRACIÓN

(Ø de conexión 36 mm)

Anchura 70 mm. Por ejemplo, para mandos y teclados. Rotativo, con cerdas de nylon.



Para SE 33-SE 133 ME

Referencia **4901 502 2900**

BOQUILLA DE SUELO

(Ø de conexión 36 mm)

Ancho 450 mm. Para superficies extensas. De aluminio, altura regulable. Para superficies lisas y textiles.



Con cepillo para SE 62-SE 133 ME

Referencia **4901 500 2710**



KIT LIMPIEZA VEHÍCULOS

Para limpiar las distintas superficies de un vehículo. Boquilla para ranuras (300 mm), pincel de aspiración, boquilla con cepillo y para tapizados.



Para SE 33-SE 133 ME

Referencia **4901 500 9500**

KIT LIMPIEZA LÍQUIDOS

Para aspirar líquidos. Compuesto por boquilla de aspiración, boquilla de goma en ángulo y filtro de acero inoxidable.



Para SE 62-SE 122 E

Referencia **4901 500 9400**

Referencia

Potencia máx. P_{max} (kW)

Vacío máx. (mbar)

Caudal de aire (l/min)

Peso (kg)

Nivel sonoro^① (dB(A))

Tensión nominal (V/Fases/Hz)

Tensión (V)

Capacidad del depósito (l)

Longitud de manguera (m)

Diámetro de manguera interior (mm)

ASPIRADORA DE MANO DE BATERÍA

| | | | | | | | | | | | | |
|--------------------------------------|--------------|----------------------|---|----|-------|------------------|---|---|------|-----|-----------|----|
| SEA 20 | NUEVO | SA03 011 7305 | - | 80 | 1.026 | 1,1 ^② | - | - | 10,8 | 0,8 | 0,5 - 1,5 | 29 |
| Set SEA 20 con AS 2 + AL 1 | NUEVO | SA03 011 7315 | - | 80 | 1.026 | 1,3 ^② | - | - | 10,8 | 0,8 | 0,5 - 1,5 | 29 |

ASPIRADORAS DE LÍQUIDOS Y SÓLIDOS

| | | | | | | | | | | | |
|-----------------|----------------------|-----|-----|-------|-------------------|------|--------------------|---|----|-----|----|
| SE 33 | SE01 012 4413 | 1,4 | 210 | 3.600 | 5,4 ^② | 73,0 | 220 - 240/1-/50/60 | - | 12 | 2,0 | 37 |
| SE 62 | 4784 012 4400 | 1,4 | 210 | 3.600 | 7,5 ^② | 70,9 | 220 - 240/1-/50/60 | - | 20 | 2,5 | 32 |
| SE 62 E | 4784 012 4403 | 1,4 | 210 | 3.600 | 8,0 ^② | 70,9 | 220 - 240/1-/50/60 | - | 20 | 3,5 | 32 |
| SE 122 E | 4774 012 4405 | 1,5 | 250 | 3.600 | 12,3 ^② | 65,1 | 220 - 240/1-/50/60 | - | 30 | 3,0 | 36 |

ASPIRADORA DE LÍQUIDOS Y SÓLIDOS CERTIFICADA

| | | | | | | | | | | | |
|------------------|----------------------|-----|-----|-------|-------------------|------|--------------------|---|----|-----|----|
| SE 133 ME | 4786 012 4430 | 1,4 | 250 | 4.500 | 16,0 ^② | 68,0 | 220 - 240/1-/50/60 | - | 42 | 5,0 | 32 |
|------------------|----------------------|-----|-----|-------|-------------------|------|--------------------|---|----|-----|----|

● De serie E = Encendido automático/enchufe
M = Clase de polvo

① Factor K según la Directiva 2006/42/CE = 2,0 dB(A)
② Peso sin batería ni boquillas
③ Peso con batería, sin cargador ni boquillas

④ Peso, listo para usar
⑤ Boquilla para suelos no intercambiable

KIT LIMPIEZA RESTOS VOLUMINOSOS

Compuesto por boquilla de aspiración, tubos de prolongación (2 x 500 mm), adaptadores (2 x), manguera de aspiración de 1,75 m de longitud, Ø 50 mm.



Para SE 122 - SE 133 ME
Referencia 4901 500 9300

ADAPTADOR PARA HERRAMIENTAS ELÉCTRICAS

(Ø de conexión 36 mm)



Para conectar herramientas eléctricas con capacidad de aspiración directamente a la manguera de aspiración. Acople rápido.

Para SE 122 - SE 133 ME
Referencia 4901 500 7301

| Longitud del cable de red (m) | Aspirado de líquidos/sólidos | Encendido automático/enchufe (E) | Sistema de filtro múltiple | Limpieza del filtro automática/manual | Prefiltro / Filtro de papel / filtro | Recogedor extraíble | Bolsa de filtro de papel / de fieltro | Tubo de mano con acople rápido | Tubo de aspirado mat. sintético/acero inoxidable | Boquilla para suelos | Boquilla universal/para ranuras | Adaptador para herramienta eléctrica | Regulación de revoluciones | Arranque suave | Circuito de seguimiento |
|-------------------------------|------------------------------|----------------------------------|----------------------------|---------------------------------------|--------------------------------------|---------------------|---------------------------------------|--------------------------------|--|----------------------|---------------------------------|--------------------------------------|----------------------------|----------------|-------------------------|
| - | - | - | ● | - | ●/●/- | ● | ●/- | - | ●/- | - | ●/● | - | - | - | - |
| - | - | - | ● | - | ●/●/- | ● | ●/- | - | ●/- | - | ●/● | - | - | - | - |
| 4 | ● | - | - | -/- | -/-/● | - | ●/- | - | ●/- | ● | -/● | - | - | - | - |
| 5,7 | ● | - | ● | -/● | -/●/- | - | -/● | ● | ●/- | ● | ●/● | - | - | - | - |
| 5,7 | ● | ● | ● | -/● | -/●/- | - | -/● | ● | -/● | ● | ●/● | ● | - | - | - |
| 8,2 | ● | ● | ● | -/● | -/-/● | - | -/● | ● | -/● | ● | ●/● | ● | ● | ● | ● |
| 8,4 | ● | ● | ● | ●/- | -/-/● | - | -/● | ● | -/● | ● [Ⓢ] | -/● | ● | ● | ● | ● |





MÁXIMO RENDIMIENTO CON EL MÍNIMO ESFUERZO.

Consejos para elegir biotrituradora

367

Biotrituradoras de jardín y accesorios

368



BIOTRITURADORAS DE JARDÍN AL DETALLE



TÉCNICA

- 01** TECNOLOGÍA DE CAMBIO DE SENTIDO DE GIRO BRS
Con el interruptor giratorio se puede cambiar el sentido de las cuchillas de triturado. En la rotación hacia la derecha se tritura el material duro, como las ramas, mientras que en la rotación hacia la izquierda, las cuchillas transforman los restos de plantas blandas en masa compostable. Esta diferenciación por material triturado permite conservar las cuchillas en buen estado.
- 02** CUCHILLA CON ESTRUCTURA TIPO SÁNDWICH
El material triturado se desmenuza de forma óptima con un bajo nivel de vibraciones. Las cuchillas de alas y los topes adicionales contribuyen a mejorar el desmenuzado.

CONFORT

- 03** TOLVA DE LLENADO INSONORIZADA
Minimiza el ruido del triturado.
- 04** ABERTURA DE LLENADO EXTRAGRANDE
Para el cómodo llenado de material blando y ramaje voluminoso.

CONSEJOS PARA ELEGIR BIOTRITURADORA

En esta página puedes encontrar nuestras **recomendaciones de modelos según el tipo de accionamiento, el material triturado y el volumen de procesamiento**, que te ayudarán a encontrar la biotrituradora de jardín que necesitas para tus tareas. Si deseas triturar grandes cantidades de material y ramas especialmente gruesas, nuestras potentes biotrituradoras de gasolina serán la opción más adecuada. Nuestra amplia variedad de biotrituradoras eléctricas permite afrontar tareas muy diversas, desde triturados ocasionales de pequeñas cantidades de restos de poda hasta un triturado regular de ramas más gruesas. Además, disponemos de modelos especialmente silenciosos para utilizar en lugares sensibles al ruido.

| MÁQUINA | TIPO DE MATERIAL A TRITURAR | | CANTIDAD A TRITURAR | |
|------------------------------------|-----------------------------|------|---------------------|-----------|
| | MIXTO | DURO | MIXTO | DURO |
| BIOTRITURADORAS DE GASOLINA | | | | |
| GH 370 S | ● | ● | — — — — — | |
| GH 460 C | ● | ● | — — — — — | — — — — — |
| BIOTRITURADORAS ELÉCTRICAS | | | | |
| GHE 140 L | - | ● | — — — — — | |
| GHE 105 | ● | ● | — — — — — | |
| GHE 150 | ● | ● | — — — — — | |
| GHE 250 S | ● | ● | — — — — — | |
| GHE 250 | ● | ● | — — — — — | |
| GHE 355 | ● | ● | — — — — — | |
| GHE 420 | ● | ● | — — — — — | |

Los modelos S son especialmente adecuados para ramaje.

- Material mixto: plantas, hojarasca, tallos delgados, etc.
- Material duro: ramas, tallos, restos gruesos de poda de setos, etc.

¡AHORRA TIEMPO EN LOS TRABAJOS EN EL JARDÍN MEDIANTE EL TRITURADO!



Escanea el código QR y descubre cómo triturar correctamente los residuos de tu jardín y aprende a utilizarlos de forma eficiente y sostenible.



BIOTRITURADORAS Y ACCESORIOS

- Para uso en jardines privados y paisajismo
- Para el triturado de material duro y blando
- Motores de gran potencia
- Eficientes cuchillas y sistemas de desmenuzado
- Amplia gama de modelos



GH 370 S^①

196 cm³ • 3,4 kW / 4,6 CV



Potente biotrituradora de gasolina para un alto volumen de trabajo con ramas gruesas. Permite una gran movilidad al no necesitar toma de corriente.

Referencia **6001 200 0010**



GH 460 C

352 cm³ • 6,5 kW / 8,8 CV



Potente biotrituradora de gasolina para un alto volumen de trabajo con ramas gruesas y material blando. Sin necesidad de toma de corriente. Ideal para cantidades de material especialmente grandes. Con sistema de dos cámaras, unidad de cuchillas tipo sándwich e interruptor de seguridad "clic y girar". Equipada con ruedas con neumáticos que facilitan el transporte.

Referencia **6012 200 0016**



EL COMBUSTIBLE Y EL ACEITE ADECUADOS

A PARTIR DE LA **PÁGINA 380**

C = Versión confort
L = Silencioso
S = Astillar

① Especialmente adecuado para ramaje
② Adecuado solo para material duro

**GHE 140 L** [Ⓢ]

230 V • 2,5 kW



Biotrituradora eléctrica compacta y plegable con potente motor para el triturado ocasional de ramas de grosor mediano. Con toma de corriente, abertura en forma de trébol, recogedor integrado para material triturado y tecnología de rodillos silenciosa. Al ser plegable, puede almacenarse en espacios reducidos y es fácil de transportar.

Referencia **6013 011 1136****GHE 150** [Ⓢ]

230 V • 2,5 kW



Biotrituradora eléctrica compacta con potente motor para el triturado ocasional de ramas de grosor mediano. Con toma de corriente, unidad de cuchillas de tipo sándwich y abertura en forma de trébol.

Referencia **6008 011 1130****GHE 105** [Ⓢ]

230 V • 2,2 kW



Biotrituradora eléctrica compacta con un eficaz motor para el triturado ocasional de ramas de grosor mediano y material blando. Con toma de corriente y abertura en forma de trébol.

Referencia **6007 011 1175****GHE 250**

230 V • 2,5 kW



Biotrituradora eléctrica con un potente motor para el triturado regular de ramas de grosor mediano y material blando. Ideal para grandes cantidades de material. Con toma de corriente y unidad de cuchillas de tipo sándwich.

Referencia **6008 011 1030**

Otras versiones:
GHE 250 S [Ⓢ] 6008 011 1140



Puedes encontrar nuestros precios actuales en **stihl.es**.





GHE 355

230 V • 2,5 kW



Biotrituradora eléctrica con un potente motor para el triturado regular de ramas de grosor mediano y material blando. Ideal para grandes cantidades de material. Con toma de corriente, unidad de cuchillas de tipo sándwich y tecnología de cambio de sentido de giro.

Referencia **6011 011 1020**

RECOGEDOR DE MATERIAL TRITURADO AHB 050

50 l, no necesita apoyo.
Para recoger el material triturado.



Para GH 370 S, GHE 105, GHE 150, GHE 250, GHE 250 S y GHE 355

Referencia **6903 760 2546**



GHE 420

230 V • 3,0 kW



Biotrituradora eléctrica con un potente motor para el triturado regular de ramas de mayor grosor y material blando. Ideal para grandes cantidades de material. Con toma de corriente, sistema de dos cámaras, unidad de cuchillas tipo sándwich e interruptor de seguridad “clic y girar”.

Referencia **6012 200 0009**

Referencia

Grosor máx. ramas (Ø en mm)

BIOTRITURADORAS DE GASOLINA

| | | |
|-----------------------------|----------------------|----|
| GH 370 S^① | 6001 200 0010 | 45 |
| GH 460 C | 6012 200 0016 | 75 |

BIOTRITURADORAS ELÉCTRICAS

| | | |
|------------------------------|----------------------|----|
| GHE 140 L^② | 6013 011 1136 | 40 |
| GHE 105^① | 6007 011 1175 | 35 |
| GHE 150^① | 6008 011 1130 | 35 |
| GHE 250 | 6008 011 1030 | 30 |
| GHE 250 S^① | 6008 011 1140 | 35 |
| GHE 355 | 6011 011 1020 | 35 |
| GHE 420 | 6012 200 0009 | 50 |

• De serie

C = Versión confort
L = Silencioso
S = Astillar

① Especialmente adecuado para ramaje
② Adecuado solo para material duro

③ Factor K_{pA} según la Directiva 2006/42/CE
④ Peso neto sin combustible, aceites y accesorios



| Tipo de motor | Cilindrada (cm ³) | Potencia nominal (W) | Potencia nominal (kW/CV) | Régimen de trabajo (rpm) | Tensión nominal | Herramienta de corte (régimen nominal) | Peso (kg) | Potencia sonora L _{WA} (dB(A)) | Nivel sonoro L _{pA} (dB(A)) | Factor K _{pA} [⊙] (dB(A)) | Sistema de dos cámaras | Unidad de cuchillas tipo sándwich | Tecnología de cambio de sentido de giro | Abertura en forma de trébol | Interruptor de seguridad "clic y girar" |
|---------------|-------------------------------|----------------------|--------------------------|--------------------------|-----------------|--|-----------|---|--------------------------------------|---|------------------------|-----------------------------------|---|-----------------------------|---|
|---------------|-------------------------------|----------------------|--------------------------|--------------------------|-----------------|--|-----------|---|--------------------------------------|---|------------------------|-----------------------------------|---|-----------------------------|---|

| | | | | | | | | | | | | | | | |
|----------------|-----|---|------------------|-------|---|---------------|-----------------|-----|----|---|---|---|---|---|---|
| STIHL EVC 1000 | 196 | - | 3,4 / 4,6 | 3.000 | - | Multi-Cut 370 | 40 [⊙] | 103 | 94 | 3 | - | ● | - | - | - |
|----------------|-----|---|------------------|-------|---|---------------|-----------------|-----|----|---|---|---|---|---|---|

| | | | | | | | | | | | | | | | |
|----------------|-----|---|------------------|-------|---|---------------|-----------------|-----|----|---|---|---|---|---|---|
| STIHL EVC 2000 | 352 | - | 6,5 / 8,8 | 2.800 | - | Multi-Cut 450 | 76 [⊙] | 104 | 94 | 3 | ● | ● | - | - | ● |
|----------------|-----|---|------------------|-------|---|---------------|-----------------|-----|----|---|---|---|---|---|---|

| | | | | | | | | | | | | | | | |
|---|---|-------|---|---|--------|-------------------------------|----|-----|----|---|---|---|---|---|---|
| - | - | 2.500 | - | - | 230 V- | Rodillo de cuchillas (40 rpm) | 24 | 93 | 85 | 3 | - | - | - | ● | - |
| - | - | 2.200 | - | - | 230 V- | Multi-Cut 103 (2.800 rpm) | 19 | 104 | 93 | 3 | - | - | - | ● | - |
| - | - | 2.500 | - | - | 230 V- | Multi-Cut 150 (2.800 rpm) | 26 | 99 | 89 | 2 | - | ● | - | ● | - |
| - | - | 2.500 | - | - | 230 V- | Multi-Cut 250 (2.800 rpm) | 27 | 103 | 92 | 3 | - | ● | - | - | - |
| - | - | 2.500 | - | - | 230 V- | Multi-Cut 150 (2.800 rpm) | 27 | 100 | 90 | 3 | - | ● | - | - | - |
| - | - | 2.500 | - | - | 230 V- | Multi-Cut 355 (2.750 rpm) | 30 | 100 | 94 | 3 | - | ● | ● | - | - |
| - | - | 3.800 | - | - | 230 V- | Multi-Cut 450 (2.800 rpm) | 52 | 106 | 98 | 4 | ● | ● | - | - | ● |



MÁS PRODUCTOS Y HERRAMIENTAS



SOLUCIONES
INTELIGENTES



COMBUSTIBLE, ACEITES Y
ACCESORIOS



EQUIPO DE PROTECCIÓN
INDIVIDUAL (EPI)



HERRAMIENTAS MANUALES
Y FORESTALES



100%


EQUÍPATE PARA EL FUTURO CON NUESTRAS SOLUCIONES DIGITALES.

Comunicación inteligente

376

STIHL connected

378





ADVANCE PROCOM

COMUNICACIÓN INTELIGENTE, EFICAZ Y CÓMODA

Con el sistema de comunicación STIHL ADVANCE ProCOM, podrás comunicarte de forma clara y eficaz mientras trabajas, incluso en entornos ruidosos. El protector de oídos permite una conexión directa con hasta 16 auriculares y tiene un alcance de hasta 600 m. Te beneficiarás de un aislamiento acústico extremadamente alto, ya que, gracias al filtrado eficaz, el ruido de la máquina se atenúa de forma activa. Puedes usar muchas funciones de tu smartphone mediante la conexión por Bluetooth® sin tener que sacar el teléfono del bolsillo. ADVANCE ProCOM combina una tecnología innovadora con un manejo especialmente sencillo. ¡Compruébalo tu mismo!



OPCIONES DE DISEÑO:



**Protector de oídos
ADVANCE ProCOM**

Referencia **0000 884 0544**



**Juego de protectores de oídos
ADVANCE ProCOM**

Referencia **0000 889 8011**






ENCONTRARÁS MÁS INFORMACIÓN



A PARTIR DE LA **PÁGINA 422**


Ⓞ Puede combinarse con los protectores de pantalla / oídos ADVANCE GPA 28, el casco FUNCTION Universal y todos los cascos de la gama de modelos ADVANCE
 Ⓞ Explicación de certificaciones en la página 491

FUNCIONES INTELIGENTES:

TECNOLOGÍA

-  Gracias a la tecnología Intercom Mesh se pueden conectar en red hasta 16 personas con ADVANCE ProCOM.
-  Los auriculares pueden conectarse directamente a una distancia de hasta 600 metros. Además, cada auricular actúa como amplificador.
-  Los auriculares no aíslan completamente del ruido ambiental, pero el ruido de la máquina se amortigua de forma activa gracias al filtrado eficaz.



-  Para una amortiguación del ruido y un aislamiento acústico extremadamente altos.
-  Los auriculares están diseñados con tecnología de protección IP 64, para garantizar su funcionamiento a pesar del sudor, la suciedad y la lluvia.

-  Posibilidad de emparejar las radios portátiles por Bluetooth® para ampliar el alcance, así como para comunicarte con las personas que no utilizan ADVANCE ProCOM.

CONFORT

-  Funcionamiento sencillo mediante botones grandes y fáciles de identificar con el tacto.
-  A través de la conexión Bluetooth® podrás realizar llamadas telefónicas con tu smartphone.

ENTRETENIMIENTO

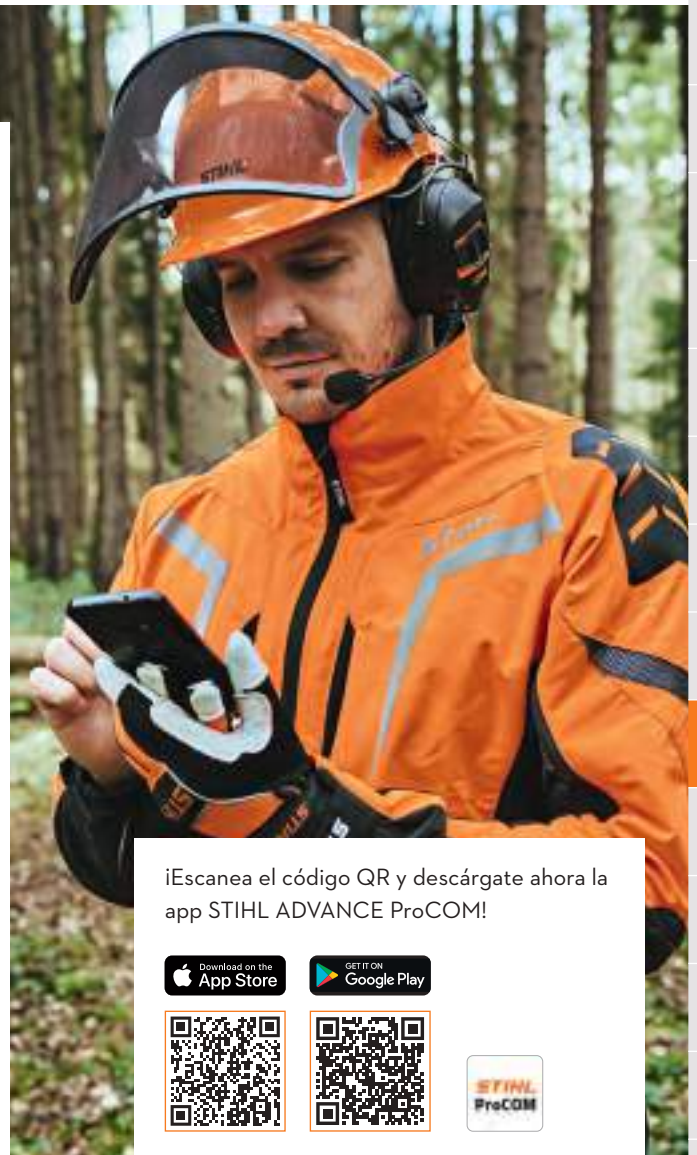
-  Se ha integrado una radio FM para hacer más ameno el trabajo, de manera que no es necesario utilizar el teléfono inteligente.
-  Puedes utilizar el asistente de voz de tu smartphone pulsando un botón del auricular.

UN COMPLEMENTO ÓPTIMO: LA APLICACIÓN STIHL ADVANCE PROCOM

Con la aplicación ADVANCE ProCOM puedes usar el protector de oídos inteligente y sus funcionalidades de forma eficiente. A la vez que utilizas cómodamente las opciones centrales de control en el protector de oídos con solo un botón, puedes también realizar otros ajustes individuales a través de la app y tener el estado de tu ADVANCE ProCOM siempre a la vista.

Funciones de la aplicación disponibles:

- ✔ Ver el estado de carga de la batería de ADVANCE ProCOM
- ✔ Activar el ruido ambiental
- ✔ Ajustar la sensibilidad del micrófono
- ✔ Activar la conversación con hasta 16 participantes y definir grupos privados
- ✔ Utilizar la radio FM



¡Escanea el código QR y descárgate ahora la app STIHL ADVANCE ProCOM!

Download on the
App Store

GET IT ON
Google Play



STIHL CONNECTED

SU INSTALACIÓN, ACTIVACIÓN Y VENTAJAS

01 REGÍSTRATE

Para utilizar STIHL connected es necesario registrarse en connect.stihl.com.

03 AÑADE LAS MÁQUINAS A STIHL CONNECTED

A través de la STIHL connected App podrás añadir de forma rápida y sencilla a tu flota STIHL connected las máquinas equipadas con Smart Connector y las baterías con conectividad integrada, e incluso máquinas de otros fabricantes. La STIHL connected App[®] te guía en el proceso de instalación y te muestra cómo colocar el Smart Connector o el Smart Connector 2 A en tus máquinas y ponerlos en funcionamiento.

05 ANALIZA LOS DATOS

Puedes ver los datos de tus máquinas a través de la aplicación o el STIHL connected Portal. Aquí dispones de opciones de análisis ampliadas, lo que puede ser una ventaja, especialmente en el caso de flotas grandes o un uso intenso de las máquinas. Si lo deseas, también puedes compartir los datos con una tienda especialista STIHL, para que puedan ayudarte a mantener el estado de tu flota siempre en las mejores condiciones.

02 INSTÁLATE LA APLICACIÓN STIHL CONNECTED

Descarga la aplicación STIHL connected en tu smartphone e inicia sesión con los datos de acceso del paso 01. Con la STIHL connected App, puedes tener una vista general de tus máquinas en todo momento, incluso cuando te encuentras fuera de tus instalaciones. Al mismo tiempo, transmite los datos de tus productos conectados a STIHL Cloud, el lugar de almacenamiento central de STIHL connected.

04 EMPIEZA A USARLO

STIHL connected recoge los datos de tus máquinas y baterías conectadas mientras trabajas de forma habitual, sin que tengas que hacer nada más. En cuanto tus máquinas estén dentro del rango de conexión por Bluetooth[®] de tu teléfono inteligente y por tanto, de la STIHL connected App, los datos se transferirán a STIHL Cloud.



06 CONSIGUE MÁS DATOS Y REALIZA OPTIMIZACIONES

Con la ayuda de los datos de STIHL connected, puedes optimizar tu flota de máquinas y baterías. Identifica fácilmente, por ejemplo, qué máquinas no alcanzan el tiempo de funcionamiento esperado u observa cuáles necesitan un mantenimiento inmediato según sus horas de trabajo.

07 AMPLÍA TU SISTEMA STIHL CONNECTED

Empieza con una flota pequeña y convéncete del valor añadido que puede ofrecerte STIHL connected. Amplía tu flota cada vez más y profesionaliza tu sistema, por ejemplo, mediante la instalación y uso de una STIHL connected Box.

Instalada en un lugar central como el almacén de las máquinas, transmite los datos de tus productos y baterías conectados sin necesidad de tener cerca un smartphone con la STIHL connected App. Así, también puedes tener de forma muy sencilla una visión general de flotas más grandes.





SMART CONNECTOR

Solución básica para la conexión de productos de batería, eléctricos y de gasolina. Una vez instalado en el exterior de la máquina y realizada la conexión con STIHL connected, Smart Connector recoge y transmite las horas de funcionamiento por Bluetooth® a la STIHL connected App o a STIHL connected Box. A continuación, la información de las máquinas se almacena en STIHL Cloud y queda disponible en la aplicación y en el STIHL connected Portal. De esta forma, tienes una visión general de los tiempos de funcionamiento de todas tus máquinas conectadas, sobre los trabajos de mantenimiento necesarios y mucho más. Smart Connector también puede conectarse a máquinas de otros fabricantes.

1 unidad

Referencia **0000 400 4900**

Embalaje de 10 unidades

Referencia **0000 400 4903**

¡Escanea el código QR y descárgate ahora la STIHL connected App!



SMART CONNECTOR 2 A

Complementa el sistema STIHL connected permitiendo conectar en red máquinas de batería profesionales STIHL. El Smart Connector 2 A se coloca en una ubicación ya preparada en la carcasa de la máquina, conectado directamente con la electrónica de la misma, y registra datos como la velocidad o el tiempo de funcionamiento, que estarán disponibles en el STIHL connected Portal. También en la STIHL connected App se muestran datos importantes sobre las máquinas. Con solo pulsar un botón del Smart Connector 2A, la pantalla LED indica si hay un mensaje relacionado con la máquina, como por ejemplo un aviso sobre un mantenimiento pendiente.

1 unidad

Referencia **CA01 400 4900**



CONNECTED BOX

A través de connected Box, los datos operativos registrados de tus máquinas y baterías conectadas se transfieren de forma rápida y fiable a la nube STIHL Cloud. Los datos están disponibles en STIHL connected App o en STIHL connected Portal. La STIHL connected Box está disponible en dos versiones: estática, con opción de conexión LAN/WLAN y móvil®, con opción de conexión LAN/WLAN y por datos móviles y ubicación.

connected Box

Referencia **CE02 400 9600**

connected mobile Box

Referencia **CE02 400 9800**



Las soluciones digitales basadas en STIHL connected, como por ejemplo la gestión de máquinas, actualmente pueden utilizarse de forma gratuita. STIHL se reserva el derecho de hacer ofertas individuales basadas en STIHL connected, disponibles en el futuro en relación con una cuota de uso. Llegado el caso, STIHL informará a los clientes afectados con antelación.





PASIÓN POR NUESTRAS MÁQUINAS. GOTA A GOTA.

Combustibles y aceites para
los motores STIHL 2-MIX y 4-MIX®

383

Multiusos

389

Aceites para motores de 4 tiempos

388

Accesorios para combustibles y aceites

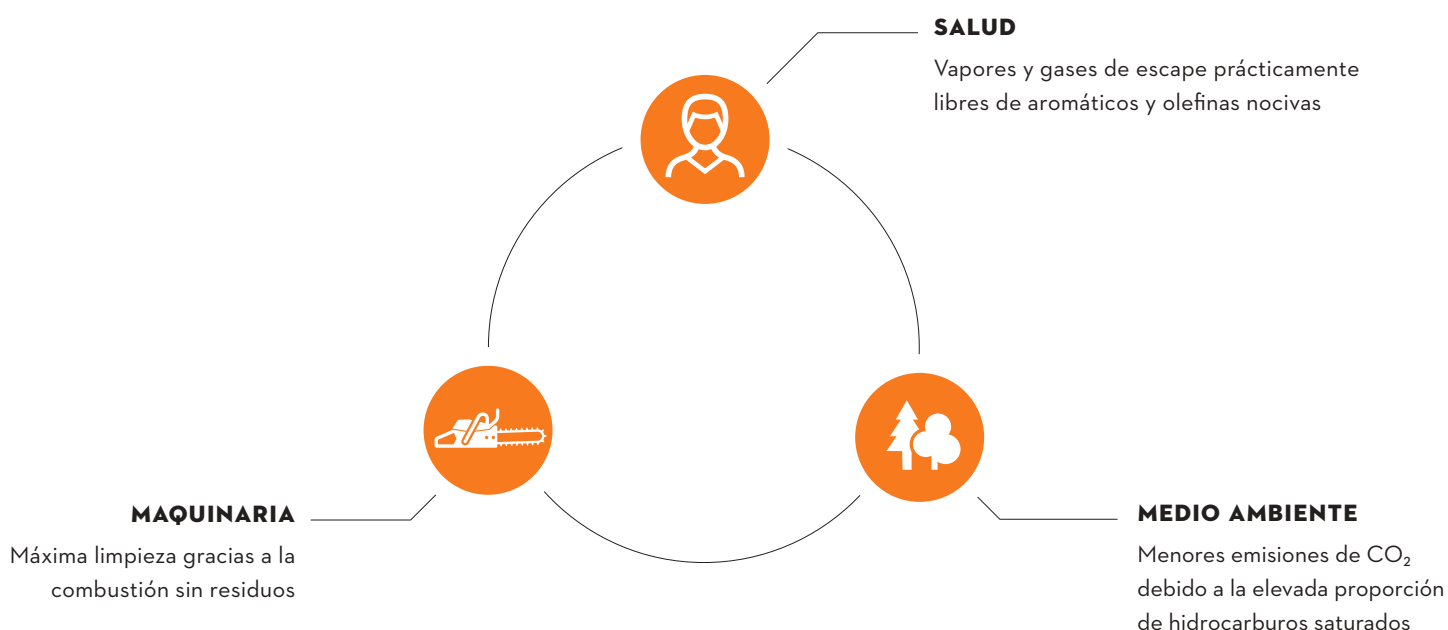
392



LAS VENTAJAS DE UTILIZAR NUESTRO COMBUSTIBLE ESPECIAL MOTOMIX

Con nuestro combustible especial **MotoMix** para motores STIHL 2-MIX o 4-MIX® conseguirás un mantenimiento óptimo de tu máquina de gasolina. El aceite de motor premium añadido STIHL HP Ultra proporciona, además, una excelente lubricación del motor y protege contra el desgaste prematuro.

STIHL MotoMix es un combustible especialmente puro: prácticamente no contiene etanol, aromáticos ni olefinas. En comparación con los combustibles convencionales de las gasolineras, no solo es el más adecuado para nuestros motores, sino que también es menos perjudicial para la salud y más respetuoso con el medio ambiente. Los vapores resultantes están prácticamente libres de contaminantes y las emisiones de CO₂ se reducen considerablemente. Alto nivel de conservabilidad de hasta un máximo de 5 años[Ⓞ].



Ⓞ Patented in various European countries

Ⓞ Explanation of certifications on page 491

Ⓞ Suitable storage conditions: in airtight containers.

Temperature ambient of max. 20° C and in dry and dark places.

PATENTE EP 2031043[®]

COMBUSTIBLES Y ACEITES PARA LOS MOTORES STIHL 2-MIX Y 4-MIX[®]

- Aceites y combustibles de alta calidad para lograr la máxima potencia
- Altas propiedades lubricantes
- Combustión sin residuos
- Alta compatibilidad medioambiental



MEZCLA DE COMBUSTIBLE MOTOMIX



Combustible premezclado (1:50) para todos los motores STIHL 2-MIX y 4-MIX[®] óptimo despliegue de potencia, excelentes propiedades de arranque en frío, aceleración máxima a lo largo de todo el régimen de revoluciones, comportamiento de marcha correcto, incluso en caso de intercambio repentino de gases. No contiene etanol, prácticamente no contiene olefinas ni compuestos aromáticos y protege al usuario y al motor gracias a su bajo nivel de emisiones. Alto nivel de conservabilidad de hasta un máximo de 5 años[®]. Con aceite Premium HP Ultra de STIHL para una excelente lubricación del motor y el mayor grado de limpieza, completamente sintético y biodegradable para lograr un rendimiento óptimo y una larga vida útil. Alto rendimiento y fiabilidad: los motores STIHL 2-MIX y 4-MIX[®] y el combustible MotoMix de STIHL se combinan entre sí a la perfección; toda aplicación posible se pone a prueba en extensos ensayos.

1 l

Referencia 7019 874 0101

5 l

Referencia 7019 874 0102

ACCESORIO: SISTEMA DE LLENADO PARA COMBUSTIBLE

Evita salpicaduras y llenado excesivo. Para bidón de 5 l de MotoMix, bidones combinados y bidones STIHL hasta máx. 5 l. Adecuado para todas las aberturas $\varnothing > 23,5$ mm.



Referencia 0000 890 5005







ACEITE PARA MOTORES DE 2 TIEMPOS HP MINERAL

Aceite de motor a base de aceite mineral, desarrollado especialmente para las altas exigencias de las máquinas a motor. Buenas propiedades de lubricación y combustión, ISO-L-EGB, mezcla 1:50, apto para todos los motores STIHL 2-MIX y 4-MIX®.

| | |
|--|---|
| 100 ml (para 5 l) Referencia 0781 319 8401 | 5 l (para 250 l) Referencia 0781 319 8433 |
| 1 l (para 50 l) Referencia 0781 319 8410 | 10 l (para 500 l) Referencia 0781 319 8434 |
| 1 l (para 50 l), dosificador Referencia 0781 319 8411 | 55 l (para 2.750 l) Referencia 0781 319 8461 |



ACEITE PARA MOTORES DE 2 TIEMPOS HP SUPER

Aceite semisintético «Low Smoke», desarrollado especialmente para motores STIHL 2-MIX y 4-MIX®. Excelente capacidad de arranque y combustión limpia y sin humos. JASO-FD, ISO-L-EGB, mezcla 1:50.

| | |
|--|---|
| 100 ml (para 5 l) Referencia 0781 319 8052 | 5 l (para 250 l) Referencia 0781 319 8055 |
| 1 l (para 50 l) Referencia 0781 319 8053 | 10 l (para 500 l) Referencia 0781 319 8056 |
| 1 l (para 50 l), dosificador Referencia 0781 319 8054 | |



ACEITE PARA MOTORES DE 2 TIEMPOS HP ULTRA

Aceite completamente sintético para usos prolongados a plena carga. Excelentes propiedades lubricantes, combustión casi exenta de residuos, biodegradable (más de un 60% según OECD 301 B), especialmente bajo en azufre, JASO-FB, ISO-L-EGB, mezcla 1:50.

| | |
|--|--|
| 100 ml (para 5 l) Referencia 0781 319 8060 | 5 l (para 250 l) Referencia 0781 319 8063 |
| 1 l (para 50 l), dosificador Referencia 0781 319 8061 | |



CONSEJO PROFESIONAL

Las características más importantes de los aceites de motor STIHL son su excelente lubricación y su capacidad de limpieza. Hemos comprobado en nuestro laboratorio que utilizando el aceite HP Ultra de forma habitual, los pistones parecen prácticamente nuevos después de varias horas de funcionamiento en pruebas (ver fotografía).

Capacidad de lubricación
Limpieza
Protección contra la sedimentación
Protección contra la corrosión
Mezclable hasta 25 % de etanol[Ⓞ]

Características

Recomendación

| ACEITES PARA MOTORES DE 2 TIEMPOS | | | | | | | |
|-----------------------------------|-----|-----|-----|-----|----|--|--|
| HP | + | + | + | + | sí | Buenas propiedades de lubricación y combustión | Aceite de motor de calidad superior |
| HP SUPER | ++ | +++ | +++ | ++ | sí | Sin humos, muy buena capacidad de mezcla | El mejor aceite para una larga vida útil |
| HP ULTRA | +++ | +++ | +++ | +++ | sí | Biodegradable, combustión sin cenizas | El mejor aceite para mantener la limpieza y prolongar la vida útil del motor |

+ Apropriada
++ Muy apropiada
+++ Especialmente apropiada

Ⓞ Ten en cuenta las instrucciones de uso de cada máquina.





ACEITE ADHESIVO DE CADENA FORESTPLUS

A base de aceites minerales de alta calidad. Lubricación fiable, no se produce resinificación incluso durante tiempos prolongados de parada.

| | | | |
|-------------------------|----------------------|--------------------------|----------------------|
| 11 Referencia | 0781 516 6001 | 201 Referencia | 0781 516 6006 |
| 51 Referencia | 0781 516 6002 | | |



ACEITE ADHESIVO DE CADENA BIOPLUS



Aceite especialmente ecológico y con excelentes propiedades de lubricación y adhesivas. Fabricado sobre una base vegetal. Se degrada por completo en el suelo en un tiempo mínimo (probado según OECD 301 B). Con etiqueta ecológica europea. El bidón de BioPlus está compuesto por un 25 % de material reciclado.

| | | | |
|-------------------------|----------------------|-------------------------|----------------------|
| 11 Referencia | 0781 516 3001 | 51 Referencia | 0781 516 3004 |
|-------------------------|----------------------|-------------------------|----------------------|



ACEITE ADHESIVO DE CADENA SYNTHPLUS

Aceite semisintético de alto rendimiento. Actúa contra el desgaste y contra la resinificación en tiempos prolongados de inactividad. Fluido hasta -25 °C.

| | | | |
|-------------------------|----------------------|-------------------------|----------------------|
| 11 Referencia | 0781 516 2000 | 51 Referencia | 0781 516 2002 |
|-------------------------|----------------------|-------------------------|----------------------|



ACEITES ADHESIVOS DE CADENA PARA UN TRABAJO SIN FRICCIONES

Nuestros aceites adhesivos de cadena ForestPlus, SynthPlus y BioPlus son perfectos para las motosierras y los equipos de corte STIHL. Con la cantidad adecuada de aceite, el equipo de corte se lubrica de forma eficaz y se reduce al mínimo la fricción y el desgaste de la cadena y la espada. Los aceites adhesivos de cadena STIHL evitan la aparición de corrosión en el equipo de corte y, durante el almacenamiento a largo plazo de la motosierra, permiten que la herramienta de corte no se endurezca o adhiera.

Además de sus extraordinarias propiedades de lubricación y adhesión, nuestro aceite adhesivo de cadena BioPlus destaca por su gran sostenibilidad avalada por la etiqueta ecológica europea. El aceite está fabricado a base de componentes vegetales, es biodegradable y no está clasificado como peligroso para el agua.

La compatibilidad de todos los aceites adhesivos de cadena con nuestras motosierras y equipos de corte se ha testado en pruebas internas y externas y en diferentes condiciones, siempre con el objetivo de ofrecer la mejor calidad a los clientes, y no solo con nuestras máquinas, sino también con nuestros lubricantes y combustibles.

Los aceites adhesivos de cadena tienen un alto nivel de conservación de entre 3 y 7 años[Ⓜ].

Aceites de base
Capacidad de lubricación
Particularidad
Vida útil (años)
Fluidez a bajas temperaturas hasta (°C)

| ACEITES ADHESIVOS DE CADENA | | | | | |
|-----------------------------|---------------------|-----------|----------------------------|---|-----|
| FORESTPLUS | Mineral | buena | - | 3 | -15 |
| SYNTHPLUS | Sintético y mineral | muy buena | Aceite de alto rendimiento | 7 | -25 |
| BIOPLUS | Aceite vegetal | buena | Ecológico, biodegradable | 4 | -20 |

Ⓜ Explicación de certificaciones en la página 491

Ⓜ En condiciones de almacenamiento adecuadas: cerrado hermético en envases técnicamente homologados y a una temperatura ambiente de 20 °C máx. en almacenes lo más secos y oscuros posible.



SUPERLUB FS

Grasa de alto rendimiento para la caja reductora de las desbrozadoras STIHL.

| | |
|--------------------|----------------------|
| Tubo, 40 g | |
| Referencia | 0781 120 1022 |
| Tubo, 80 g | |
| Referencia | 0781 120 1117 |
| Tubo, 225 g | |
| Referencia | 0781 120 1118 |



MULTILUB

Grasa universal para la caja reductora de los cortasetos y motosierras eléctricas de STIHL.

| | |
|--------------------|----------------------|
| Tubo, 40 g | |
| Referencia | 0781 120 1021 |
| Tubo, 80 g | |
| Referencia | 0781 120 1109 |
| Tubo, 225 g | |
| Referencia | 0781 120 1110 |



MULTIOIL BIO

Aceite lubricante multifunción. Limpia y protege contra la corrosión, preserva contra el óxido y además sirve como aceite penetrante (por ejemplo, en GTA 26). No se puede utilizar como aceite adhesivo de cadena para motosierra. La composición del aceite es ecológica: 90% de materias primas renovables y es biodegradable en un 90%. Base de aceite natural, no se produce resinificación.

| | |
|---------------|----------------------|
| 50 ml | |
| Referencia | 0782 516 8500 |
| 150 ml | |
| Referencia | 0782 516 8504 |



Puedes encontrar nuestros precios actuales en **stihl.es**.



ACEITES PARA MOTORES DE 4 TIEMPOS

- Perfecto funcionamiento de la máquina
- Lubricación perfecta y bajo consumo de todos los componentes
- Alta compatibilidad medioambiental



SAE 30

Aceite de motor de alto rendimiento para motores de 4 tiempos, para cualquier condición de uso en el área del jardín. Contiene aceites de base y aditivos de alta calidad para una lubricación perfecta con un bajo consumo, API SJ/CF.

600 ml

Referencia

0781 309 2002

1,4 l

Referencia

0781 309 2003



10 W-30

Aceite de motor de alta calidad para condiciones de uso variadas, desarrollado especialmente para los requisitos de los motores de 4 tiempos. Extraordinarias propiedades de lubricación y combustión, uso adecuado durante todo el año hasta -30 °C.

600 ml

Referencia

0781 309 1000

1,4 l

Referencia

0781 309 1002

MULTIUSOS

- Preparación adecuada para todas las tareas de limpieza
- Óptima protección contra la corrosión
- Lubricante eficaz



SUPERCLEAN

Spray con doble función: disuelve la resina y la suciedad, actuando como lubricante y protegiendo contra la corrosión. Perfecto para equipos de corte, cuchillas de cortasetos y motosierras.



Envase, 50 ml

Referencia **0730 411 7002**

Envase, 400 ml

Referencia **0730 411 7000**

MULTISPRAY

Engresa, disuelve, limpia y protege contra la corrosión.



Envase, 50 ml

Referencia **0730 411 7002**

Envase, 400 ml

Referencia **0730 411 7000**

MULTICLEAN

Detergente de uso universal para superficies barnizadas, de plástico, metal y caucho. Elimina suciedad resistente de forma cuidadosa y en profundidad. Alta compatibilidad con otros materiales.



Pulverizador, 500 ml

Referencia **0782 516 8200**





VARIOCLEAN

Detergente especial para disolución y limpieza de restos de resina y aceite biológico en las máquinas y del equipo de corte STIHL, así como para la limpieza de carcasas y filtros STIHL HD2 (blanco), filtros de rejilla (plateado) o filtros de PA (blanco).

Pulverizador, 500 ml
Referencia **0000 881 9400**



NUEVO VARIOCLEAN ECO



Detergente especial polivalente, respetuoso con los materiales y con un contenido en un 92 % de origen natural. Perfecto para limpiar y disolver la suciedad de la superficie de las máquinas y equipos de corte STIHL, como por ejemplo aceites, grasas, resina, restos vegetales y manchas de hierba, así como para limpiar el filtro de aire de las motosierras y de las aspiradoras de líquidos y sólidos (filtros de PTFE, PET, PA, filtro HD2 y filtro de rejilla). De olor agradable. El pulverizador se compone de, al menos, un 50 % de material reciclado.

Pulverizador, 500 ml
Referencia **0782 516 8004**



STIHL VARIOCLEAN ECO TIENE LA CERTIFICACIÓN DE DETERGENTE ECOLÓGICO OTORGADA POR EL ORGANISMO INTERNACIONAL INDEPENDIENTE ECOCERT GREENLIFE®.

| DETERGENTES | ÁMBITO DE APLICACIÓN | EFECTO | ELIMINADO |
|---|---|--|--|
| SUPERCLEAN | Equipos de corte, cuchillas de cortasetos y motosierras | Spray de contacto Aceite penetrante Protección contra la corrosión Lubricante Aceite Aceite biológico | Resina Restos de adhesivos Óxido Alquitrán Suciedad Manchas de hierba |
| MULTISPRAY | Herramientas y máquinas | - | - |
| MULTICLEAN | Superficies barnizadas, de plástico, metal y caucho | - | - |
| VARIOCLEAN | Filtros de aire, equipos de corte, cuchillas, sierras circulares y carcasas de las máquinas | - | - |
| VARIOCLEAN ECO NUEVO | Filtros de aire, equipos de corte, cuchillas, sierras circulares y carcasas de las máquinas | - | - |

● Apropiado

① Explicación de certificaciones en la página 491

② Puedes consultar la certificación ECOCERT «Detergentes naturales» en detergents.ecocert.com

NUEVO**CARE & CLEAN KIT MS**

Kit de limpieza y cuidado para motosierras STIHL. Para una limpieza cuidadosa y eficaz de superficies, de la tapa del piñón de la cadena, los bordes del cilindro, la espada, el orificio de aceite y el filtro de aire HD2.

**Kit Care & Clean MS:
paquete de prueba**

- 1 x Varioclean Eco, 150 ml
- 1 x pincel de limpieza con limpiador para ranuras



Referencia **0782 516 8606**

**Kit Care & Clean MS Plus:
paquete ahorro**

- 1 x Varioclean Eco, 500 ml
- 1 x pincel de limpieza con limpiador para ranuras
- 1 x bolsa de lavado de microfibra para el filtro HD2



Referencia **0782 516 8607**

**CARE & CLEAN KIT
iMOW® Y CORTACÉSPED**

Kit de limpieza y cuidado para iMOW® y cortacésped. Para una limpieza eficaz de carcasas, equipos de corte y estaciones de carga iMOW®.

Contenido del kit:

- 1 x Multiclean, 500 ml
- 1 x cepillo de limpieza con raspador
- 1 x paño de microfibra (gris)



Referencia **0782 516 8600**

INDICACIONES DE USO

Rociar las herramienta de corte después de cada uso.
Después de rociar las cuchillas de cortasetos, mover brevemente.

Rociar las herramientas y frotar con un paño.

Rociar Multiclean en, por ejemplo, un paño de microfibra y limpiar la superficie.

Rociar máquinas y herramientas, dejar actuar durante 3 - 5 minutos, aclarar con agua y secar con un paño. A continuación, aplicar Multispray para proteger las herramientas y los equipos de corte contra la corrosión.

Rociar máquinas y herramientas, dejar actuar durante 3 - 5 minutos, aclarar con agua y secar con un paño. A continuación, aplicar Multispray para proteger las herramientas y los equipos de corte contra la corrosión.



ACCESORIOS PARA COMBUSTIBLES Y ACEITES

- Transporte sencillo de combustibles y aceites
- Fácil llenado de máquinas
- Equipamiento fiable para todo tipo de usuarios



BIDÓN DE COMBUSTIBLE

Con homologación CE.



5 l, transparente

Referencia 0000 881 0202

5 l, naranja

Referencia 0000 881 0200

10 l, transparente

Referencia 0000 881 0212

20 l, transparente

Referencia 0000 881 0209

ACCESORIO: TUBO DE LLENADO (VER FOTOGRAFÍA SUPERIOR)

Referencia 0000 881 0217

BOTELLA DE MEZCLA

Para mezclar y llenar de manera sencilla pequeñas cantidades de combustible de hasta 1 l. Tubo de descarga pequeño, abertura de llenado grande, escalas en la botella y en la tapa, con cierre.



Referencia 0000 881 9411

JARRA DE MEDICIÓN

Para preparar la mezcla de combustible.



Para mezclar hasta 5 l

Referencia 0000 881 0186

Para mezclar hasta 25 l

Referencia 0000 881 0182



Puedes encontrar nuestros precios actuales en [stihl.es](https://www.stihl.es).

BIDÓN COMBINADO

Estándar

Doble depósito para 5 l de combustible y 3 l de aceite adhesivo de cadena. Con homologación CE.



Naranja

Referencia 0000 881 0111

Transparente

Referencia 0000 881 0120

Profesional

Versión profesional con dos soportes adicionales para las herramientas y con tubo de llenado (las herramientas y el tubo de llenado no se incluyen en el suministro).



Naranja

Referencia 0000 881 0113

Pequeño

Doble depósito pequeño para 3 l de combustible y 1,5 l de aceite adhesivo de cadena. Con homologación CE, incluye tubos de llenado, bidones adecuados para sistemas de llenado de STIHL.



Naranja

Referencia 0000 881 0124

ACCESORIO: TUBO DE LLENADO (VER EN FOTOGRAFÍAS ARRIBA)

Negro, con tapa.

Referencia 0000 881 0128

SOPORTES

Para guardar cómodamente el sistema de llenado. Válido para bidones combinados estándar y versión pequeña de 3 l/1,5 l.



Referencia 0000 881 0126

Para guardar cómodamente las herramientas. Válido para bidones combinados estándar.



Referencia 0000 881 0127

SISTEMA DE LLENADO PARA ACEITE DE CADENA

Evita salpicaduras y llenado excesivo. Para todas las aberturas de llenado de $\varnothing > 23,5$ mm.



Referencia 0000 890 5004

SISTEMA DE LLENADO PARA COMBUSTIBLE

Evita salpicaduras y llenado excesivo. Para bidón de 5 l de MotoMix, bidones combinados y bidones STIHL de hasta máx. 5 l. Adecuado para todas las aberturas $\varnothing > 23,5$ mm.



Referencia 0000 890 5005

BIDÓN DE METAL

Recipiente con homologación CE.



Referencia 0000 881 0205

ACCESORIO: TUBO DE LLENADO FLEXIBLE (SIN FOTOGRAFÍA)

Referencia 0000 881 0211

SG 11 PLUS

Pulverizador manual con boquilla regulable para detergentes y disolventes. Tiene 1,5 l de capacidad de depósito, presión máxima 3 bares, juntas EPDM para detergentes y disolventes con un pH entre 7 - 14. La bomba está revestida con un protector especial que alarga su vida útil.



Referencia 4255 019 4912



VERSÁTIL. FUNCIONAL. PROTECTOR.

Ropa de trabajo para el uso de la motosierra **398**

Ropa de trabajo para el uso de las máquinas **410**

Ropa de alta visibilidad **412**

Ropa impermeable y funcional **415**

Tabla de tallas **416**

Calzado sin protección anticorte **418**

Botas con protección anticorte **419**

Protectores de oído, cascos, pantallas,
gafas y guantes de trabajo **422**



EQUIPO DE PROTECCIÓN INDIVIDUAL AL DETALLE



05 BUENA VISIBILIDAD

02 PRÁCTICO

01 RESISTENTE
A LA INTEMPERIE
Y TRANSPIRABLE

04 AJUSTE PERFECTO

05 MAYOR
SEGURIDAD

03 CÓMODO Y
FÁCIL DE CUIDAR

TÉCNICA

01 FIBRAS RESISTENTES DE ALTA CALIDAD

Materiales de desarrollo propio para una alta protección frente a espinas, agua, viento y frío sin perjuicio de la transpirabilidad y de la comodidad. La certificación Oeko-Tex® Standard 100 avala el uso de materiales respetuosos con la piel.

02 CONCEPTO INTELIGENTE

Ropa funcional con una respuesta inteligente a los requisitos de los usuarios, por ejemplo las aberturas de ventilación ajustables de forma individual o el resistente tejido especial en puntos sensibles como rodillas o codos.

CONFORT

03 CUIDADO Y COMODIDAD

La ropa con protección anticorte de STIHL se puede lavar a 60 grados y se puede centrifugar a 400 revoluciones por minuto (máx.). De este modo, el aceite y la resina pueden eliminarse mejor. Los materiales utilizados se secan rápidamente y son muy cómodos de llevar gracias a las fibras elásticas. Además, la certificación Oeko-Tex® Standard 100 avala el uso de materiales cuidadosos con la piel.

04 AMPLIA VARIEDAD DE TALLAS

La ropa STIHL está disponible en una amplia variedad de tallas, disponiendo además de cómodos ajustes a elegir. La ropa ADVANCE se ajusta especialmente bien a las tallas de mujer.

SEGURIDAD

05 PROTECCIÓN ANTICORTE Y COLORES DE ALTA VISIBILIDAD

La tecnología de protección anticorte con desarrollo exclusivo ofrece un alto nivel de protección incluso en prendas especialmente ligeras. Toda la ropa de protección STIHL se somete a amplios controles según normativas internas y a pruebas regulares con los institutos de certificación europeos más exigentes. A esto hay que añadir la estrecha colaboración con nuestros proveedores con los que mantenemos una relación muy fluida y la realización de auditorías regulares in situ. Incorporando una zona amplia de color naranja de seguridad y elementos reflectantes garantizamos que seas visible incluso en condiciones de mala visibilidad. Y con la composición de los tejidos exteriores aseguramos una protección ultravioleta muy elevada.



Pantalón y perneras con protección anticorte (según el modelo)

Botas de cuero con protección anticorte (según el modelo)

Botas de goma con protección anticorte (según el modelo)

Chaquetas con protección anticorte (según el modelo)

Guantes con protección anticorte (según el modelo)

CLASES DE PROTECCIÓN ANTICORTE SEGÚN EN ISO 11393

| | | | | | |
|---|---|---|---|---|---|
| CLASE DE PROTECCIÓN ANTICORTE/CLASE 0 (≅ 16 m/s ^⓪) | - | - | - | - | • |
| CLASE DE PROTECCIÓN ANTICORTE/CLASE 1 (≅ 20 m/s ^⓪) | • | • | • | • | • |
| CLASE DE PROTECCIÓN ANTICORTE/CLASE 2 (≅ 24 m/s ^⓪) | • | • | - | - | - |

KWF recomienda la clase de protección contra cortes 1.⓪



NOTA

Ningún equipo de protección individual ofrece una protección absoluta contra posibles lesiones. Tampoco sustituye a una técnica segura de trabajo. Por ello, rogamos que se observen siempre minuciosamente los consejos de seguridad incluidos en las instrucciones de uso del equipo de protección y de las máquinas a motor, así como las respectivas normas de prevención de accidentes.

⓪ La velocidad máxima de cadena reflejada se alcanza en una cabina de pruebas, en un trabajo real esa velocidad podría ser menor.

Ⓛ Más información sobre las zonas de protección anticorte en la página 484

ROPA DE TRABAJO PARA EL USO DE LA MOTOSIERRA

- Amplia gama adaptada a tus necesidades
- Para trabajos en bosques, terrenos y preparación de leña de usuarios particulares
- Protección probada
- Muy cómoda, gracias a su confección y materiales innovadores



Puedes encontrar nuestros
precios actuales en [stihl.es](https://www.stihl.es).

LÍNEA FUNCTION

La ropa de trabajo forestal de la línea FUNCTION se ha desarrollado especialmente para los primeros trabajos con la motosierra y usos ocasionales. Ofrece protección anticorte y diversas soluciones prácticas como numerosos bolsillos y cómodas aberturas de ventilación.



CHAQUETA FUNCTION UNIVERSAL



Diseñada con grandes zonas en color de advertencia combinadas con color antracita y negro, para una mejor visibilidad y material transpirable muy cómodo. Incorpora además bolsillos laterales y un bolsillo con cremallera a la altura del pecho para guardar el smartphone o el botiquín. Su diseño flexible permite libertad de movimiento en hombros y espalda, y protege las zonas sensibles con material resistente en hombros y codos. Incluye zonas de ventilación y logotipo STIHL grande en la espalda.

Talla **S-XXL**
Referencia **0088 335 07..**

.. Puedes consultar el número final de tu talla en la tabla de tallas de la página 416



PANTALÓN/PETO FUNCTION UNIVERSAL



Confeccionado con material transpirable muy cómodo, en color antracita, negro y naranja de advertencia. Ofrece una gran libertad de movimiento, así como protección en los riñones, protección contra espinas en la parte delantera y trasera. Zonas de ventilación en la parte trasera del muslo.



Pantalón, clase de protección anticorte 1, diseño A (EN ISO 11393)

Talla XS-3XL, S-6-XL-6
Referencia 0088 342 15..



Peto, clase de protección anticorte 1, diseño A (EN ISO 11393)

Talla XS-3XL
Referencia 0088 388 06..



PANTALÓN/PETO FUNCTION ERGO



Especialmente resistente y con larga vida útil. Diseño moderno y atractivo, en color verde oliva, naranja de advertencia y negro. Incorpora apliques elásticos, cremallera de ventilación, refuerzo en las rodillas y apliques reflectantes para mejorar la visibilidad, además de dos bolsillos delanteros con cremallera y otros cómodos bolsillos.



Pantalón, clase de protección anticorte 1, diseño A (EN ISO 11393)

Talla XS-XXL, M-6-XL-6
Referencia 0088 342 10..



Peto, clase de protección anticorte 1, diseño A (EN ISO 11393)

Talla S-XXL
Referencia 0088 388 04..





LÍNEA DYNAMIC

La ropa de trabajo forestal de la línea DYNAMIC ofrece a los usuarios profesionales una larga vida útil y una gran libertad de movimiento. Esto es posible gracias a la combinación de materiales resistentes, protección anticorte comprobada y apliques elásticos.



CHAQUETA DYNAMIC VENT



Especialmente ligera y transpirable, en color naranja, negro y caqui. Diseñada con aberturas de ventilación, apliques elásticos, refuerzos en los codos, apliques reflectantes que mejoran la visibilidad, cuatro bolsillos con cremallera y bolsillo interior para el smartphone. Gran logotipo STIHL en la espalda.

| | |
|------------|---------------|
| Talla | XS - XXL |
| Referencia | 0088 335 05.. |

.. Puedes consultar el número final de tu talla en la tabla de tallas de la página 416

© Explicación de certificaciones en la página 491



PANTALÓN DYNAMIC VENT



Pantalón especialmente ligero y transpirable en color naranja, negro y caqui, con cremalleras de ventilación en la parte posterior del muslo, detalles reflectantes, apliques elásticos, refuerzos en las rodillas, dos bolsillos diagonales delanteros con cremallera, un bolsillo para el móvil en el muslo con cremallera y protección contra las espigas y la humedad en la parte inferior de la pierna.



Pantalón, clase de protección anticorte 1, diseño A (EN ISO 11393)

Talla XS - XXL
Referencia 0088 342 22..



PANTALÓN/PETO DYNAMIC



Parte delantera extremadamente resistente de material Beaver Extrem. Diseñado en color antracita y naranja de seguridad, con rodilla preformada y con doble refuerzo, material transpirable y repelente de espigas.



Pantalón, clase de protección anticorte 2, diseño A (EN ISO 11393)

Talla XS - XXL
Referencia 0088 342 17..



NUEVO Peto, clase de protección anticorte 1, diseño C (EN ISO 11393)

Talla M - L
Referencia 0088 388 10..



LÍNEA ADVANCE

La ropa de trabajo forestal de la línea ADVANCE con protección anticorte comprobada, está fabricada con fibras de alta tecnología que proporcionan gran transpirabilidad y una excelente protección contra el frío y la humedad. Diseñada con prácticas aberturas de ventilación y bolsillos para una comodidad adicional. Los pantalones y las chaquetas de la línea ADVANCE pueden combinarse con mucha flexibilidad y son muy ligeros.



LA LÍNEA ADVANCE: IDEAL TAMBIÉN PARA MUJER

La línea ADVANCE destaca no solo por detalles, diseños y soluciones inteligentes, sino que es igual de apta tanto para hombre como para mujer. Gracias a una alta proporción de materiales elásticos integrados, especialmente en el caso de ADVANCE X-Flex y ADVANCE X-TREEm, las chaquetas y los pantalones se adaptan perfectamente a las diversas formas del cuerpo sin restringir en ningún momento la máxima libertad de movimientos. El material de protección anticorte AVERTIC™ pro lite, especialmente diseñado para STIHL, no solo es extremadamente transpirable, sino también ultraligero, por lo que ofrece una gran comodidad. Muchas chaquetas y pantalones de la línea ADVANCE están disponibles en una amplia gama de tallas, de modo que cualquier mujer puede encontrar también la ropa ideal para trabajos forestales.

El ajuste Slim Fit, los materiales extremadamente elásticos y la protección anticorte ultraligera convierten la serie ADVANCE X-TREEm en la ropa ideal para la mujer en el ámbito forestal. ▶





CHAQUETA ADVANCE X-VENT



Ligera y muy transpirable. Particularmente recomendable para temperaturas muy calurosas o actividades corporales intensas. Está diseñada en color naranja de advertencia y negro, con forro de red en espalda, brazos y bolsillos para una mejor ventilación. Sus tejidos repelen el agua y la suciedad. Incorpora apliques reflectantes, múltiples bolsillos y un gran logotipo STIHL en la espalda.

Talla **S-XXL**
Referencia **0088 335 10..**



CHAQUETA ADVANCE X-SHELL



Extremadamente elástica, cálida y de secado rápido. Las zonas negras son repelentes al agua y dejan pasar el aire, las zonas de color marrón son impermeables y transpirables. Bolsillo interior, bolsillo en el pecho y protección contra la fricción en los hombros. Con dos bolsillos laterales. Puede combinarse muy bien con los pantalones de protección MultiProtect HS y Protect FS.

Talla **S-XXL**
Referencia **0088 335 11..**

ESPECIALMENTE
LIGERO Y TRANSPIRABLE



PANTALÓN / PETO ADVANCE X-LIGHT



Fabricado con el material de protección anticorte AVERTIC™ pro lite, ultraligero, extremadamente transpirable y desarrollado exclusivamente para STIHL. Este material de 6 capas es un 20% más ligero que el material utilizado en la línea ADVANCE. Color negro, tejido transpirable especial en la parte trasera de la pierna y, por tanto, óptimo para los días de calor, entropierna completamente elástica con ProElast, bolsillos con cierre, peto con cremallera larga para ponerlo y quitarlo fácilmente, detalles reflectantes para una mejor visibilidad.



Pantalón, clase de protección anticorte 1, diseño A (EN ISO 11393)

Talla **S-XXL**
Referencia **0088 342 14..**



Peto, clase de protección anticorte 1, diseño A (EN ISO 11393)

Talla **S-XXL**
Referencia **0088 388 05..**

ESPECIALMENTE
RESISTENTE Y FLEXIBLE



PANTALÓN ADVANCE X-FLEX



Fabricado con el material de protección anticorte AVERTIC™ pro lite, ultraligero, extremadamente transpirable y desarrollado exclusivamente para STIHL. Este material de seis capas es un 20% más ligero que el material de seis capas anterior con tecnología de protección anticorte. Color negro y naranja de seguridad, estructura especial en el fondillo para una mayor libertad de movimiento, tejido exterior particularmente resistente, elástico y transpirable, protección elástica e impermeable en la rodilla, protección contra las espigas y la humedad en la pantorrilla, repele la suciedad, cremalleras largas de ventilación en la zona trasera de la pierna.



Pantalón, clase de protección anticorte 1, diseño A (EN ISO 11393)

Talla **XS-XXL**
Referencia **0088 342 12..**

.. Puedes consultar el número final de tu talla en la tabla de tallas de la página 416

© Explicación de certificaciones en la página 491



CHAQUETA ADVANCE X-TREEm



Con muchos detalles útiles: apliques de material extremadamente elástico ProElast que ofrece mayor libertad de movimiento y una óptima transpirabilidad. Color negro y naranja de seguridad con elementos reflectantes. Mangas desmontables y aberturas de ventilación regulables para lograr una temperatura corporal agradable. Protección contra la fricción mediante puntos de cerámica en los codos. Protección contra la fricción DotGrip en la zona exterior de los hombros. Gran visibilidad gracias a amplias zonas naranjas de seguridad. Dos bolsillos en el pecho, un bolsillo interior y un bolsillo en la manga.

Talla XS - XXL
Referencia 0088 335 08..



PANTALÓN ADVANCE X-TREEm



Comodidad extrema para ser un pantalón con protección anticorte: ProElast muy elástico que garantiza menos fatiga. Óptimo para trepar y adecuado para uso profesional bajo condiciones extremas. Color negro y naranja de seguridad con elementos reflectantes. Forro interior blando y de secado rápido. Perfectamente adecuado para trabajos forestales, gracias a sus materiales resistentes y repelentes al agua y la suciedad en la parte delantera de las piernas. Protección contra la fricción mediante ribetes con baño cerámico. Material de protección anticorte ligero y especialmente transpirable AVERTIC™ pro lite. Bolsillos planos con cremallera en la cadera y los muslos. Aberturas de ventilación con cremallera para regular la temperatura corporal. Los tirantes vienen incluidos de serie.



Pantalón, clase de protección anticorte 1, diseño A (EN ISO 11393)
Talla XS - XXL
Referencia 0088 342 16..

LA COMBINACIÓN PERFECTA PARA CADA USO

La línea ADVANCE ofrece una variada gama de chaquetas y pantalones. Los diseños y las funciones están concebidas para combinarlos unos con otros. Las condiciones meteorológicas y el tipo de uso son determinantes para la selección del modelo. El mejor modo de aprovechar las ventajas de la ropa ADVANCE X-TREEm es utilizarla en conjunto, ya que está basada en las exigencias especiales de los podadores de altura.

ADVANCE X-SHELL



Material de secado rápido y cálido para su uso en días de frío



ADVANCE X-VENT



Materiales muy transpirables que mantienen una buena temperatura corporal a altas temperaturas



ADVANCE X-TREEm

Comodidad total y detalles funcionales, especialmente desarrollado para podadores de altura



ADVANCE X-FLEX



Elementos de protección elásticos que ofrecen una mayor libertad de movimiento y protección resistente



ADVANCE X-LIGHT



Pantalón con protección anticorte ultraligero que ofrece una gran comodidad



IDEAL PARA USOS OCASIONALES



PERNERAS ANTICORTE 270°

Tejido exterior: 65 % poliéster, 35 % algodón
Forro: 100 % poliéster



Para trabajos ocasionales con motosierras; rápido y fácil de colocar por encima de los pantalones de trabajo, solo tienes que abrochar y listo. Color antracita y naranja de seguridad con aspecto vaquero. Mayor comodidad gracias al cinturón elástico, prenda ligera y transpirable, con logotipo de STIHL reflectante a la derecha y zona de protección anticorte más amplia.



Clase de protección anticorte 1, diseño B (EN ISO 11393)

| | | | |
|------------|--------------------|------------|---------------------|
| Longitud | 85 cm ^① | Longitud | 100 cm ^① |
| Referencia | 0088 521 0301 | Referencia | 0088 521 0304 |
| Longitud | 90 cm ^① | Longitud | 105 cm ^① |
| Referencia | 0088 521 0302 | Referencia | 0088 521 0305 |
| Longitud | 95 cm ^① | | |
| Referencia | 0088 521 0303 | | |

IDEAL PARA USOS OCASIONALES



PERNERAS ANTICORE 360°

Refuerzos: 65 % poliéster, 35 % algodón
Tejido exterior y forro: 100 % poliéster



Para trabajos ocasionales con motosierra u otras máquinas de corte. Incorpora material transpirable en la parte trasera de los muslos, cremallera cerrada en la parte superior y forro liso para colocarlo y cerrarlo en segundos. Color antracita.



Clase de protección anticorte 1, diseño C (EN ISO 11393)

| | | | |
|-----------------|---------------------------|-----------------|-----------------------------|
| Talla, longitud | S - M, 90 cm ^① | Talla, longitud | L - XL, 100 cm ^① |
| Referencia | 0088 508 0100 | Referencia | 0088 508 0101 |

IDEAL PARA USOS OCASIONALES



PERNERAS ANTICORE PROTECT MS 360°

Refuerzos: 85 % poliéster, 15 % algodón
Tejido exterior y forro: 100 % poliéster



Para usos ocasionales con la motosierra o para distintos usuarios. Material transpirable en la parte trasera de los muslos, cremallera cerrada en la parte superior y forro liso para colocarlo y cerrarlo en segundos, rodilla con forma para mayor comodidad. Color naranja de seguridad.



Clase de protección anticorte 1, diseño C (EN ISO 11393)

Clase de alta visibilidad 2 (EN ISO 20471)

| | | | |
|-----------------|---------------------------|-----------------|-----------------------------|
| Talla, longitud | S - M, 90 cm ^① | Talla, longitud | L - XL, 100 cm ^① |
| Referencia | 0088 508 0000 | Referencia | 0088 508 0001 |



LISTO PARA TRABAJAR MUY RÁPIDO GRACIAS A LAS PERNERAS ANTICORTE 360°

¡Para usos breves y ocasionales de la motosierra, nuestras perneras anticorte 360° son la solución idónea! Gracias a la larga cremallera en la parte trasera de cada pierna, puedes ponerte las perneras de forma muy sencilla sobre el pantalón sin ni siquiera quitarte los zapatos. En la cintura puedes regular cómodamente la anchura de las perneras mediante una correa ancha y cerrarlas de forma sencilla con el botón y la cremallera de la parte delantera. Gracias a la forma de la rodilla y al material de ventilación en la parte trasera del muslo aportan una libertad de movimiento óptima y una gran comodidad. La protección anticorte compuesta por nueve capas, que se solapan en la cremallera, es sinónimo de máxima seguridad.



MANGUITOS PROTECT MS

100 % poliéster



Manguitos de protección de brazos. Color naranja de seguridad. Aportan gran comodidad y son transpirables gracias a los apliques de material de ventilación especial. Incorporan un cómodo puño elástico y orificio para el pulgar integrado proporcionando una mejor fijación. Juego de 2 unidades

Clase de protección anticorte 1
(de acuerdo con EN ISO 11393)[®]
Referencia **0088 544 0010**



TIRANTES FS

82 % poliéster, 18 % elastodieno (caucho natural), piezas de enganche y pieza trasera: Cuero

Tirantes elásticos con cierre flexible de velcro que evita las marcas de presión producidas por el cinturón. Uso universal y apto para todas las tallas. Color naranja.

Longitud **110 cm**
Ancho **5 cm**
Referencia **0000 884 1593**



ESPINILLERAS

65 % poliéster, 35 % algodón

Color negro. Protección para rodillas y tibias, transpirable[®]. Protegen contra la proyección de partículas en trabajos extremos con desbrozadora. Se introducen en el bolsillo interior de la pierna.

Longitud **50 cm**
Referencia **0000 885 1801**





| | | Referencia | Tallas | Color | Diseño protección anticorte/ clase protección anticorte | No de capas | Peso aprox. (kg) en talla M |
|-----------------------|--|---------------|-------------------------|-------|--|-------------|-----------------------------|
| LÍNEA FUNCTION | | | | | | | |
| | CHAQUETA FUNCTION UNIVERSAL | 0088 335 07.. | S - XXL | ● ● ● | - | - | 0,6 |
| | PANTALÓN FUNCTION UNIVERSAL | 0088 342 15.. | XS - 3XL, S-6 - XL-6 | ● ● ● | A/1 | 9 | 1,25 |
| | PETO FUNCTION UNIVERSAL | 0088 388 06.. | XS - 3XL | ● ● ● | A/1 | 9 | 1,3 |
| | PANTALÓN FUNCTION ERGO | 0088 342 10.. | XS - XXL, M-6 - XL-6 | ● ● ● | A/1 | 8 | 1,4 |
| | PETO FUNCTION ERGO | 0088 388 04.. | S - XXL | ● ● ● | A/1 | 8 | 1,5 |
| LÍNEA DYNAMIC | | | | | | | |
| | CHAQUETA DYNAMIC VENT | 0088 335 05.. | XS - XXL | ● ● ● | - | - | 0,6 |
| | PANTALÓN DYNAMIC VENT | 0088 342 22.. | XS - XXL | ● ● ● | A/1 | 7 | 1,1 |
| | PANTALÓN DYNAMIC | 0088 342 17.. | XS - XXL | ● ● | A/2 | 8 | 1,5 |
| | PETO DYNAMIC NUEVO | 0088 388 10.. | M - L | ● ● | C/1 | 9 | 1,9 |
| LÍNEA ADVANCE | | | | | | | |
| | CHAQUETA ADVANCE X-VENT | 0088 335 10.. | S - XXL | ● ● | - | - | 0,45 |
| | CHAQUETAS ADVANCE X-SHELL | 0088 335 11.. | S - XXL | ● ● | - | - | 0,7 |
| | PANTALÓN ADVANCE X-LIGHT | 0088 342 14.. | S - XXL | ● | A/1 | 6 | 0,99 |
| | PETO ADVANCE X-LIGHT | 0088 388 05.. | S - XXL | ● | A/1 | 6 | 1,2 |
| | PANTALÓN ADVANCE X-FLEX | 0088 342 12.. | XS - XXL | ● ● | A/1 | 6 | 1,3 |
| | CHAQUETA ADVANCE X-TREE^m | 0088 335 08.. | XS - XXL | ● ● | - | - | 0,65 |
| | PANTALÓN ADVANCE X-TREE^m | 0088 342 16.. | XS - XXL | ● ● | A/1 | 6 | 1,2 |

● Disponible
- No disponible

+ Bien
++ Muy bien
+++ Excelente

.. Puedes consultar el número final de tu talla en la tabla de tallas de la página 416

Ⓞ En modelos sin botones, elige los tirantes con pinzas
Ⓜ Solo en el tiro
Ⓢ Explicación de certificaciones en la página 491

| Protección anticorte diseñada en exclusiva para STIHL | Capa exterior elástica | Aberturas de ventilación / cremalleras de ventilación / material especial para ventilación | Botones para tirantes ^① / latiguillos para tirantes | Slim Fit / Regular Fit | Material superior elástico / apliques elásticos / apliques de ProElast | Resistencia: tejido exterior | Impregnación contra suciedad y agua | Transpiración | Protección contra el frío | Factor protección UV EN 13758 / UV Estándar 801 | Certificación   | Material |
|---|------------------------|--|--|------------------------|--|------------------------------|-------------------------------------|---------------|---------------------------|---|---|--|
| - | - | - / - / ● | - / - | | | | | | | | | |
| - | ● | - / - / ● | ● / - | - / ● | ● / - / - | ++ | - | ++ | + | - / 60 | ● / - / - | Antracita, naranja de seguridad: 100 % poliéster Negro: 65 % poliéster, 35 % algodón Forro: 100 % poliéster |
| - | ● | - / - / ● | - / - | | | | | | | | | |
| ● | ● | - / ● / - | ● / - | - / ● | - / ● / - | ++ | - | ++ | + | - / 60 | - / ● / - | Tejido exterior: 65 % poliéster, 35 % algodón Naranja de seguridad: 70 % poliéster, 30 % algodón Forro: 100 % poliéster |
| ● | ● | - / ● / - | - / - | | | | | | | | | |
| - | - | ● / - / - | - / - | - / ● | - / ● / - | ++ | + | +++ | - | - / 40 | - / ● / - | Tejido exterior 1: 100 % poliéster Naranja de seguridad: 70 % poliéster, 30 % algodón Tejido exterior 2: 93 % poliamida, 7 % poliuretano Forro: 100 % poliéster |
| ● | ● | - / ● / - | ● / - | | | | | | | | | |
| - | ● | - / - / - | ● / - | - / ● | - / ● / - | +++ | ++ | ++ | ++ | - / 80 | - / ● / - | Tejido exterior 1: 50 % poliamida, 50 % algodón Naranja de seguridad: 70 % poliéster, 30 % algodón Tejido exterior 2: 93 % poliamida, 7 % poliuretano Forro: 100 % poliéster |
| - | - | - / - / - | ● / - | | | | | | | | | |
| - | - | - / - / ● | - / - | ● / - | ● / - / - | ++ | + | +++ | - | 40+ / - | - / ● / - | ADVANCE X-VENT Tejido exterior: 100 % poliéster |
| - | - | - / - / - | - / - | ● / - | ● / - / - | +++ | +++ | ++ | +++ | 40+ / - | - / - / ● | ADVANCE X-SHELL Tejido exterior: 100 % poliéster Membrana: poliuretano |
| ● | ● | - / - / ● | ● / - | ● / - | ● / - / ● ^② | + | ++ | +++ | - | 40+ / - | - / ● / - | ADVANCE X-LIGHT: Tejido exterior: 75 % poliéster, 20 % poliamida, 5 % poliuretano Forro: 100 % poliéster |
| ● | ● | - / - / ● | - / - | ● / - | ● / - / ● ^② | + | ++ | +++ | - | 40+ / - | - / ● / - | |
| ● | ● | - / ● / - | ● / - | ● / - | ● / - / ● ^② | +++ | +++ | +++ | - | 40+ / - | - / ● / - | ADVANCE X-FLEX Tejido exterior: 89 % poliéster, 11 % elastano Forro: 100 % poliéster |
| - | - | - / ● / - | - / - | ● / - | ● / - / ● | ++ | +++ | +++ | + | 40+ / - | - / ● / - | ADVANCE X-TREEm Tejido exterior: 80 % poliéster, 15 % poliamida, 4 % elastano, 1 % cerámica Forro: 66 % polipropileno, 34 % poliéster |
| ● | ● | - / ● / - | - / ● | | | | | | | | | |



ROPA DE TRABAJO PARA EL USO DE LAS MÁQUINAS

- Protección en el cuidado de zonas verdes
- Gran comodidad
- Acabados de alta calidad con numerosos extras



PANTALÓN DE DESBROZADORA PROTECT FS

Tejido exterior: 65 % poliéster, 35 % algodón
Forro: 100 % poliéster

Confeccionado con protección transpirable contra impactos en color verde con largas aberturas de ventilación en la parte posterior, pasadores para tirantes y muchos bolsillos prácticos. También está disponible en naranja de seguridad. Véase Protect FS, color naranja de seguridad en la página 413.

Talla XS - 3XL
Referencia 0088 458 00..

Accesorios recomendados: Tirantes FS Espinilleras

TIRANTES FS

82 % poliéster, 18 % elastodieno (caucho natural),
piezas de enganche y pieza trasera: Cuero

Tirantes elásticos con cierre flexible de velcro. Su diseño evita las marcas de presión producidas por el cinturón. Uso universal y apto para todas las tallas. Color naranja.



Longitud 110 cm Ancho 5 cm
Referencia 0000 884 1593

BUENA COMBINACIÓN
CON LA CHAQUETA
ADVANCE X-SHELL



PANTALÓN DE DESBROZADORA TRIPROTECT FS

Tejido exterior: 65 % poliéster reciclado, 35 % algodón orgánico,
Forro: 100 % poliéster

Diseñado para una triple función: protección contra impactos, espinas y humedad. Confeccionado con material muy transpirable, en color pardo, con cremalleras de ventilación en la parte posterior del muslo, dos bolsillos con cremallera en la cadera, bolsillo posterior, bolsillo para cinta métrica y bolsillo para móvil.

Talla XS - XXL
Referencia 0088 458 01..

Accesorios recomendados: Tirantes FS Rodilleras Espinilleras

BUENA COMBINACIÓN
CON LA CHAQUETA
ADVANCE X-SHELL



PANTALÓN PARA CORTASETOS MULTIPROTECT HS

Tejido exterior: 65 % poliéster, 35 % algodón
Forro: 100 % poliéster

Ideal para trabajos con cortasetos. Confeccionados en color pardo y material elástico stretch que garantiza una gran libertad de movimiento. Destaca el tejido exterior con efecto «wash-out» y alto contenido en algodón, así como las largas cremalleras en la parte posterior.

Talla XS - XXL
Referencia 0088 459 01..

Accesorios recomendados: Tirantes FS Rodilleras Espinilleras

ESPINILLERAS

65 % poliéster, 35 % algodón

Color negro. Protección para rodillas y tibias, transpirable[®]. Protegen contra la proyección de partículas en trabajos extremos con desbrozadora. Se introducen en el bolsillo interior de la pierna.



Longitud 50 cm
Referencia 0000 885 1801

RODILLERAS

100 % polietileno

Diseñadas en color negro, para meter en la abertura de la rodilla del pantalón, cumpliendo con la norma DIN EN 14404 y compatibles con todos los pantalones de trabajo estándar.



Referencia 0000 885 1900

TIRANTES

82 % poliéster, 18 % elastodieno (caucho natural),
piezas de enganche y pieza trasera: cuero

Color naranja. Con botones.



Longitud **120 cm** Anchura **4 cm**
Referencia **0000 884 1511**

82 % poliéster, 18 % elastodieno (caucho natural)

Color naranja. Con clips metálicos
con inserto de plástico.



Longitud **110 cm** Anchura **4 cm**
Referencia **0000 884 1510**

Longitud **130 cm** Anchura **4 cm**
Referencia **0000 884 1512**

82 % poliéster, 18 % elastodieno (caucho natural),
piezas de enganche: Cuero

Color negro. Con botones.



Longitud **110 cm** Anchura **5 cm**
Referencia **0000 884 1579**

82 % poliéster, 18 % elastodieno (caucho natural)

Color negro. Con clips metálicos
para una sujeción particularmente
eficaz.



Longitud **130 cm** Anchura **5 cm**
Referencia **0000 884 1576**

ROPA DE ALTA VISIBILIDAD

- Chaquetas con protección anticorte para trabajos con motosierra por encima de la cintura
- Garantía de buena visibilidad en trabajos con malas condiciones meteorológicas
- Garantía de protección adecuada en cualquier condición meteorológica





CHAQUETA DE ADVERTENCIA VENT

Tejido exterior: 100 % poliéster



Chaqueta de advertencia ligera, elástica y altamente transpirable para temperaturas veraniegas o una elevada actividad corporal. Confeccionada en color naranja de seguridad, con tejido funcional Mag Cool, color negro con protección ligera contra fricción y espinas, dos bolsillos en el pecho, cintura elástica para un buen ajuste y tiras reflectantes para una buena visibilidad.

Clase de alta visibilidad 2 (EN ISO 20471)

Tallas S - XXL

Referencia 0088 326 01..



PANTALÓN DE ADVERTENCIA DE DESBROZADORA PROTECT FS

Tejido exterior: 70 % poliéster, 30 % algodón
Forro: 100 % poliéster



Especialmente pensado para trabajos en carreteras y vías de tren. Confeccionado en color naranja de advertencia, con material exterior resistente y transpirable, con tiras reflectantes y largas aberturas de ventilación y orificio interior para colocar la espinillera FS.

Pantalón, clase de alta visibilidad 2 (EN ISO 20471)

Tallas XS - XXL

Referencia 0088 534 00..

Accesorios recomendados: Tirantes FS Espinilleras (ver página 410 - 411)



CONSEJO PROFESIONAL

LA CLASE DE ALTA VISIBILIDAD 3 SE ALCANZA COMBINANDO:

CHAQUETA PROTECT MS

CHAQUETA VENT



COMBINACIONES PARA TRABAJAR CON MÁQUINAS



PANTALÓN DE ADVERTENCIA CON PROTECCIÓN ANTICORTE PROTECT MS

•

•



PERNERAS ANTICORTE PROTECT MS 360°

•

•



PANTALÓN DE ADVERTENCIA DE DESBROZADORA PROTECT FS

-

•





CHAQUETA DE ADVERTENCIA CON PROTECCIÓN ANTICORTE PROTECT MS

Tejido exterior y forro 100 % poliéster



Chaqueta de advertencia ligera y transpirable para mantener gran libertad de movimiento. Confeccionada en color naranja y amarillo de advertencia, en combinación con negro y dotada de protección contra espinas en codos y hombros, material de ventilación en los brazos, dos bolsillos en el pecho con cremallera, abertura de salida para arnés en la espalda y con protección anticorte transpirable ADVANCE en pecho, hombros, brazos y abdomen.



Clase de protección anticorte 1 (EN ISO 11393)
Clase de alta visibilidad 2 (EN ISO 20471)

Talla XS - XXL
Referencia 0088 326 04..



PANTALÓN DE ADVERTENCIA CON PROTECCIÓN ANTICORTE PROTECT MS

Tejido exterior y forro 100 % poliéster,
material robusto: 65 % poliéster y 35 % algodón



Pantalón de protección resistente, en color naranja y amarillo de advertencia, combinados con negro. Confeccionados en material de ventilación en la parte posterior del muslo, material resistente en la rodilla y la parte inferior de la pierna, incorporan dos bolsillos laterales, un bolsillo posterior, un bolsillo para el metro, protección para los riñones y pieza trasera elevada como protección contra el frío.



Clase de protección anticorte 1, diseño A (EN ISO 11393)
Clase de alta visibilidad 2 (EN ISO 20471)

Talla S - XXL
Referencia 0088 399 01..



PERNERAS ANTICORTE PROTECT MS 360°

Refuerzos: 85 % poliéster, 15 % algodón,
tejido exterior y forro: 100 % poliéster



Para trabajos ocasionales con motosierra u otras máquinas de corte. Diseñados en material transpirable en la parte trasera de los muslos, cremallera cerrada en la parte superior y forro liso para colocarlo y cerrarlo en segundos, rodilla con forma para mayor comodidad. Color naranja de seguridad.



Clase de protección anticorte 1, diseño C (EN ISO 11393)
Clase de alta visibilidad 2 (EN ISO 20471)

Talla, longitud S - M, 90 cm^① Talla, longitud L - XL, 100 cm^①
Referencia 0088 508 0000 Referencia 0088 508 0001



MANGUITOS PROTECT MS

100 % poliéster



Manguitos de protección de antebrazos. Color naranja de seguridad. Aportan gran comodidad y son transpirables gracias a los apliques de material de ventilación especial. Incorporan un cómodo puño elástico y orificio para el pulgar integrado proporcionando una mejor fijación. Juego de 2 unidades.

Clase de protección anticorte 1 (de acuerdo con EN ISO 11393)^②
Referencia 0088 544 0010

ROPA IMPERMEABLE Y FUNCIONAL

- Protección contra lluvia, viento y nieve
- Ropa funcional transpirable para trabajos que requieran esfuerzo
- Evacuación de la humedad del interior hacia el exterior

ROPA IMPERMEABLE RAINTEC



Confeccionada con costuras selladas y cremalleras impermeables, en color negro y naranja, con ribetes reflectantes, transpirabilidad EN 343 clase 3: RET $\leq 25 \text{ m}^2 \text{ PA/W}$, columna de agua: $\geq 1325 \text{ mm}$.



Chaqueta

Tejido exterior: 75 % poliéster, 25 % poliuretano, membrana: 100 % poliuretano, forro: 100 % poliéster

Incorpora largas aberturas de ventilación bajo los brazos, gran logotipo reflectante STIHL en la espalda, cuello en softshell y capucha con visera que se puede usar bajo el casco.

Talla **S-XXL**
Referencia **0088 554 01..**



Pantalón

Tejido exterior: 70 % poliéster, 30 % poliamida, membrana: 100 % poliuretano, forro: 100 % poliéster

Diseñado con cremalleras de ventilación en el muslo, cremalleras laterales para ponerlo y quitarlo con más facilidad, aberturas de ventilación en la cadera para acceder al pantalón de trabajo y protección contra espigas de ACTION ARTIC en las zonas de más riesgo, además de un práctico bolsillo en el muslo.

Talla **S-XXL**
Referencia **0088 352 00..**

CHAQUETA IMPERMEABLE DUOFLEX



Confeccionada en material impermeable, elástico y resistente, en color naranja de seguridad, con grandes zonas naranjas de seguridad. Columna de agua: $\geq 2.000 \text{ mm}$.

CÓMBINALO CON LOS PANTALONES IMPERMEABLES RAINTEC



Tejido exterior: 100 % poliéster, revestimiento: 100 % poliuretano

Transpirable gracias a las aberturas de ventilación en las mangas, así como en la parte delantera y trasera. La capucha se puede guardar en el cuello.

Talla **S-XXL**
Referencia **0088 554 02..**

① Medido desde la cintura hasta el dobladillo de la pernera

② Explicación de certificaciones en la página 491

③ Cumplimiento con los requisitos mínimos de salud y seguridad conformes al Reglamento 2016/425 de la Unión Europea



TALLAS ESTÁNDAR INTERNACIONALES

PERNERAS ANTICORTE 270°



| Talla (referencia) | ..01 | ..02 | ..03 | ..04 | ..05 |
|--|--------------|--------------|--------------|--------------|--------------|
| Longitud desde la cintura al suelo en cm | 85 | 90 | 95 | 100 | 105 |
| Contorno de la cintura en cm | 65 - 92 | 70 - 102 | 75 - 112 | 81 - 124 | 87 - 135 |
| Talla de pantalones en pulgadas Contorno de cintura / longitud aproximada | 25 - 36 / 33 | 27 - 40 / 35 | 29 - 44 / 37 | 31 - 49 / 39 | 34 - 53 / 41 |

TALLAS ESTÁNDAR INTERNACIONALES

PERNERAS ANTICORTE 360° /
PORTECT MS 360°

| Talla (referencia) | S-M (..00) | L-XL (..01) |
|--|--------------|--------------|
| Longitud de la cintura al suelo en cm | 90 | 100 |
| Contorno de la cintura en cm | 75 - 120 | 80 - 130 |
| Talla de pantalones en pulgadas Contorno de cintura / longitud aproximada | 29 - 47 / 35 | 31 - 51 / 39 |



ASÍ PUEDES REALIZAR EL PEDIDO CORRECTAMENTE

1. Selecciona la ropa para trabajo forestal.
2. Elige la talla adecuada con ayuda de las tablas. Para chaquetas: Selecciona el contorno de pecho o la talla internacional

Para pantalones: Selecciona la talla de pantalones o la talla internacional

3. Completa la referencia (..) con los números de tu talla internacional:

Tallas normales

XS=..02, S=..03, M=..04, L=..05, XL=..06, XXL=..07, 3XL=..08

Tallas pequeñas

(pierna 6 cm más corta)

S-6=..13, M-6=..14, L-6=..15, XL-6=..16, XXL-6=..17

Tallas grandes

(pierna 6 cm más larga)

S+6=..23, M+6=..24, L+6=..25, XL+6=..26

4. Importante: las medidas indicadas son medidas del cuerpo. Las prendas acabadas sufren variaciones con respecto a la medida corporal.

Las mujeres calculan su talla a partir del contorno de las caderas y el largo de la pernera y de los pantalones. Las tallas internacionales se refieren a tallas de caballero, y habitualmente las mujeres requieren un número menos.

TALLA PARA ROPA

Mantén una posición recta y relajada. La medida deberá tomarla otra persona.

En la ropa estándar necesitas el contorno de pecho, de cintura, de cadera y la longitud de la entretierna. Las tallas habituales de los pantalones Waist (contorno de cintura) y Length (longitud de pierna) también puede ser una buena orientación a la hora de elegir la talla adecuada.

Puedes consultar las condiciones de entrega y el precio de las tallas especiales en tu tienda especialista STIHL.

1 Estatura

de los pies a la cabeza

2 Contorno de pecho

sobre la parte más ancha del pecho, en posición horizontal alrededor del cuerpo

3 Contorno de la cintura

sin apretar, alrededor de la cintura

A Para petos y chaquetas: Contorno del abdomen (posición a la altura del ombligo)

B Para pantalones y perneras anticorte: Contorno de la cintura (posición de la cintura)

4 Contorno de las caderas

parte más ancha de las caderas

5 Largo de la pernera

desde la entretierna hasta el suelo

6 Contorno del muslo

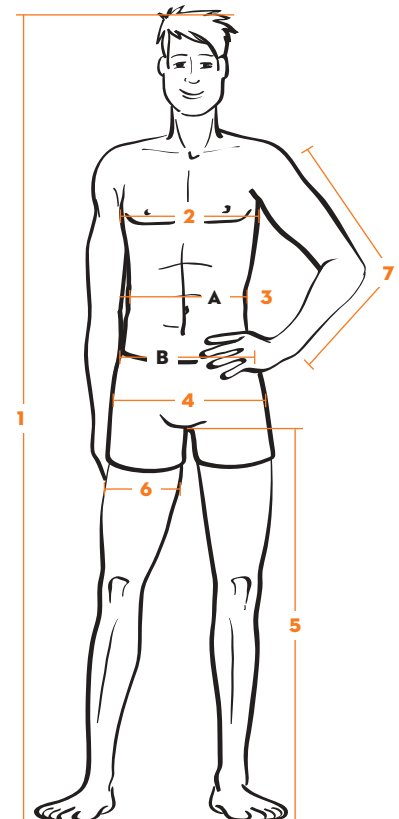
parte más ancha del muslo

7 Longitud de la manga

medir desde el hombro pasando por el codo hasta los nudillos con el brazo flexionado

Longitud de la chaqueta

medir a partir de la costura del cuello hasta el dobladillo (medido en una chaqueta que le quede bien)





TALLAS ESTÁNDAR INTERNACIONALES

| Ropa de protección Talla (referencia) | XS (..02) | S (..03) | M (..04) | L (..05) | XL (..06) | XXL (..07) | 3XL (..08) |
|---|------------------|-----------------|-----------------|-----------------|------------------|-------------------|--------------|
| Ropa funcional Talla (referencia) | XS (..44) | S (..48) | M (..52) | L (..56) | XL (..60) | XXL (..64) | |
| Estatura en cm 1 | 170 - 176 | 172 - 178 | 174 - 180 | 176 - 182 | 178 - 184 | 180 - 186 | 182 - 188 |
| Contorno de pecho en cm 2 | 76 - 84 | 84 - 92 | 92 - 100 | 100 - 108 | 108 - 116 | 116 - 124 | 124 - 132 |
| Cintura en cm 3 | 62 - 70 | 70 - 78 | 78 - 86 | 86 - 96 | 96 - 106 | 106 - 116 | 116 - 126 |
| Contorno de la cadera en cm 4 | 76 - 82 | 82 - 88 | 88 - 104 | 104 - 110 | 110 - 116 | 116 - 122 | 122 - 128 |
| Talla de pantalones en pulgadas Talla/longitud | 25 - 28 / 31 | 28 - 31 / 31,5 | 31 - 34 / 32 | 34 - 38 / 32,5 | 38 - 42 / 33 | 42 - 46 / 33,5 | 46 - 50 / 34 |

TALLAS PEQUEÑAS INTERNACIONALES

| Ropa de protección Talla (referencia) | S-6 (..13) | M-6 (..14) | L-6 (..15) | XL-6 (..16) | XXL-6 (..17) |
|---|--------------|----------------|--------------|----------------|--------------|
| Estatura en cm 1 | 166 - 170 | 168 - 174 | 170 - 176 | 172 - 178 | 174 - 180 |
| Contorno de pecho en cm 2 | 84 - 92 | 92 - 100 | 100 - 108 | 108 - 116 | 116 - 124 |
| Cintura en cm 3 | 74 - 82 | 82 - 90 | 90 - 100 | 100 - 110 | 110 - 120 |
| Contorno de la cadera en cm 4 | 82 - 88 | 88 - 104 | 104 - 110 | 110 - 116 | 116 - 122 |
| Talla de pantalones en pulgadas Talla/longitud | 29 - 32 / 29 | 32 - 35 / 29,5 | 35 - 39 / 30 | 39 - 43 / 30,5 | 43 - 47 / 31 |



CALZADO SIN PROTECCIÓN ANTICORTE

- Protección sólida
- Diseñadas todoterreno para bosques, jardines, obras, talleres, trabajos en almacén
- Gran comodidad y protección contra lesiones



CALZADO DE SEGURIDAD WORKER S2

Material exterior de piel nobuk de alta calidad, transpirable e inserción de tela. Muy cómodos gracias al borde de la caña acolchado, la suela intermedia de PU amortiguadora y la plantilla ergonómica sustituible. Peso reducido. Materiales reflectantes en naranja en todo el contorno. Suela perfilada con grandes tacos, con resistencia al deslizamiento SRC, al aceite y a los combustibles conforme a la norma EN ISO 20345 S2. Aptas para plantillas ortopédicas conforme a la norma DGUV 112-191.

| | |
|------------|----------------------|
| Talla | 39 - 48 |
| Referencia | 0088 530 02.. |



BOTAS DE SEGURIDAD WORKER S3

Material exterior de piel nobuk de alta calidad, especialmente transpirable e inserción de tela. Muy cómodas gracias al borde de la caña acolchado, la suela intermedia de PU amortiguadora y la plantilla sustituible, protección de pisada y peso reducido. Materiales reflectantes en naranja en todo el perímetro y suela perfilada con grandes tacos, con resistencia al deslizamiento SRC, al aceite y a los combustibles según la norma EN ISO 20345 S3. Aptas para plantillas ortopédicas conforme a la norma DGUV 112-191.

| | |
|------------|----------------------|
| Talla | 39 - 48 |
| Referencia | 0088 489 01.. |

Las últimas cifras (..) de la referencia se refieren a la talla:
36 / 37 / 38 / 39 / 40 / 41 / 42 / 43 / 44 / 45 / 46 / 47 / 48

BOTAS PARA MOTOSIERRA CON PROTECCIÓN ANTICORTE

- Protección adecuada al trabajar con motosierra
- Con punteras de acero y tecnología de protección anticorte
- Para un buen apoyo y sujeción estable del pie



BOTAS DE CUERO FUNCTION



Material exterior de cuero impermeable. Gran comodidad gracias al forro textil transpirable con borde de la caña acolchado, cordones resistentes con ganchos de sujeción, protección antidesgaste de la punta, suela intermedia de PU amortiguadora, alta resistencia a deslizamiento con la suela de perfil antideslizante.

Talla **39 - 47**
Referencia **0088 532 04..**



BOTAS DE CUERO DYNAMIC RANGER



Material exterior de cuero impermeable de alta calidad. Gran comodidad de avance, forro textil transpirable, con borde de la caña acolchado, protección antidesgaste de la punta, cordones resistentes, suela intermedia de PU amortiguadora, alta resistencia a deslizamiento con la suela de perfil antideslizante. Aptas para plantillas ortopédicas conforme a la norma DGUV 112-191.

Talla **36 - 47**
Referencia **0088 532 05..**



PÁGINA **418**

NUEVO CALCETINES «WORKER»



Para llevar con mayor comodidad las botas para motosierra y los zapatos de trabajo STIHL: calcetines de punto, mezcla de lana merina para botas. Se consigue una regulación térmica excelente y una descarga de la tensión y amortiguación óptimas, aparte de proteger los dedos.





BOTAS DE CUERO DYNAMIC S3



Material exterior de piel nobuk especialmente impermeable y de cuero curtido de manera sostenible. De uso universal, recomendado incluso para trabajos en la construcción, gracias a la protección de pisada S3. Material interior particularmente transpirable facilitando una evacuación de la humedad óptima. Borde de la caña acolchado, cordones resistentes con ganchos de sujeción, ojales de deslizamiento suave, suela interior ergonómica y extraíble, suela intermedia de acero como protección de pisada y protección antidesgaste de la punta, suela intermedia de PU amortiguadora, alta resistencia a deslizamiento con la suela de perfil antideslizante. Aptas para plantillas ortopédicas conforme a la norma DGUV 112-191.

Talla **38 - 47**
Referencia **0088 532 01..**



BOTAS DE CUERO DYNAMIC GTX



Material exterior de cuero impermeable, combinado con la membrana impermeable y transpirable GORE-TEX® Extended Comfort. Gran comodidad gracias a la suela interior blanda ergonómica, ojales de deslizamiento suave, protección antidesgaste de la punta, alta resistencia a deslizamiento con la suela de perfil antideslizante, apliques reflectantes para aumentar la seguridad. Apto para plantillas ortopédicas conforme a la norma DGUV 112-191.

Talla **38 - 47**
Referencia **0088 532 02..**



BOTAS DE TREKKING ADVANCE GTX



Material exterior de piel de vaca (ante) de alta calidad y particularmente impermeable, para trabajos profesionales con motosierra en pendientes y durante la poda. Cordones resistentes con ganchos de sujeción, ojales de deslizamiento suave, membrana impermeable y especialmente transpirable GORE-TEX®. Suela interior extraíble, ergonómica, de alta calidad y muy absorbente, protección adicional frente al desgaste y humedad con el borde de goma elevado, suela intermedia de PU amortiguadora, suela de perfil antideslizante.

Talla **39 - 47**
Referencia **0088 532 03..**



NORMA DGUV 112-191

STIHL te ofrece un amplio surtido de calzado de trabajo con y sin protección anticorte. Todos nuestros zapatos destacan por una protección óptima y una gran comodidad. Además, determinados modelos son aptos para plantillas ortopédicas adaptada de forma individualizada conforme a la norma DGUV 112-191, por lo que puedes encargar una plantilla especial según tus necesidades sin que por ello el calzado pierda su certificación.



BOTAS DE GOMA FUNCTION



Botas de goma para motosierras hechas a mano de caucho natural. Suela de goma de tacos gruesos y autolimpiante, con una buena adherencia. Caña de tejido con ajuste variable con cordón, aptas también para pantorrillas muy anchas, peso reducido por su baja caña, suela de perfil antideslizante.

Talla **39-47**
Referencia **0088 493 01..**



Puedes encontrar nuestros precios actuales en **stihl.es**.

Referencia

Altura de caña en cm (aprox.)

DIN EN ISO 20345 /
DIN EN ISO 17249 /
Clase de protección

Peso (kg) en talla 42 por par (aprox.)

Clase de protección anticorte

Cuero de alta calidad

Impermeable

Suela perfilada con grandes tacos y autolimpiante

Horma ortopédica

Puntera de metal

Suela intermedia de acero

Alta comodidad de avance


Certificación 

Apta para clavos

Adecuadas para trepadores

Protección de tobillos

CALZADO SIN PROTECCIÓN ANTICORTE

| Referencia | Altura de caña en cm (aprox.) | DIN EN ISO 20345 / DIN EN ISO 17249 / Clase de protección | Peso (kg) en talla 42 por par (aprox.) | Clase de protección anticorte | Cuero de alta calidad | Impermeable | Suela perfilada con grandes tacos y autolimpiante | Horma ortopédica | Puntera de metal | Suela intermedia de acero | Alta comodidad de avance | Certificación  | Apta para clavos | Adecuadas para trepadores | Protección de tobillos |
|--|-------------------------------|---|--|-------------------------------|-----------------------|-------------|---|------------------|------------------|---------------------------|--------------------------|---|------------------|---------------------------|------------------------|
| CALZADO DE SEGURIDAD WORKER S2 0088 530 02.. ^① | - | ●/-/S2 | 1,0 | - | - | - | ● | ● | ● | - | ● | - | - | - | - |

| | | | | | | | | | | | | | | | |
|--|---|--------|-----|---|---|---|---|---|---|---|---|---|---|---|---|
| BOTAS DE SEGURIDAD WORKER S3 0088 489 01.. ^① | - | ●/-/S3 | 1,3 | - | - | - | ● | ● | ● | ● | ● | - | - | - | - |
|--|---|--------|-----|---|---|---|---|---|---|---|---|---|---|---|---|

BOTAS PARA MOTOSIERRA CON PROTECCIÓN ANTICORTE

| | | | | | | | | | | | | | | | |
|--|----|--------|-----|---|---|---|---|---|---|---|---|---|---|---|---|
| BOTAS DE CUERO FUNCTION 0088 532 04.. | 20 | ●/●/S2 | 1,9 | 1 | ● | - | ● | ● | ● | - | ● | ● | - | - | ● |
|--|----|--------|-----|---|---|---|---|---|---|---|---|---|---|---|---|

| | | | | | | | | | | | | | | | |
|---|----|--------|-----|---|---|---|---|---|---|---|---|---|---|---|---|
| BOTAS DE CUERO DYNAMIC RANGER 0088 532 05.. ^① | 20 | ●/●/S2 | 1,9 | 1 | ● | - | ● | ● | ● | - | ● | ● | - | - | ● |
|---|----|--------|-----|---|---|---|---|---|---|---|---|---|---|---|---|

| | | | | | | | | | | | | | | | |
|---|----|--------|-----|---|---|---|---|---|---|---|---|---|---|---|---|
| BOTAS DE CUERO DYNAMIC S3 0088 532 01.. ^① | 20 | ●/●/S3 | 2,0 | 1 | ● | - | ● | ● | ● | ● | ● | ● | - | - | ● |
|---|----|--------|-----|---|---|---|---|---|---|---|---|---|---|---|---|

| | | | | | | | | | | | | | | | |
|--|----|--------|-----|---|---|---|---|---|---|---|---|---|---|---|---|
| BOTAS DE CUERO DYNAMIC GTX 0088 532 02.. ^① | 20 | ●/●/S2 | 2,2 | 1 | ● | ● | ● | ● | ● | - | ● | ● | - | - | ● |
|--|----|--------|-----|---|---|---|---|---|---|---|---|---|---|---|---|

| | | | | | | | | | | | | | | | |
|--|----|--------|-----|---|---|---|---|---|---|---|---|---|---|---|---|
| BOTAS DE TREKKING ADVANCE GTX 0088 532 03.. | 20 | ●/●/S2 | 2,5 | 2 | ● | ● | ● | ● | ● | - | ● | ● | - | ● | ● |
|--|----|--------|-----|---|---|---|---|---|---|---|---|---|---|---|---|

| | | | | | | | | | | | | | | | |
|---|----|--------|-----|---|---|---|---|---|---|---|---|---|---|---|---|
| BOTAS DE GOMA FUNCTION 0088 493 01.. | 32 | ●/●/S2 | 2,9 | 1 | - | ● | ● | - | ● | - | ● | - | ● | - | - |
|---|----|--------|-----|---|---|---|---|---|---|---|---|---|---|---|---|

● De serie
- No disponible

PROTECTORES DE OÍDO, CASCOS, PANTALLAS, GAFAS Y GUANTES DE TRABAJO

- Protegen frente al ruido del motor, astillas y piedras pequeñas
- Combinaciones ajustables de pantalla y protector para los oídos
- Protección adecuada para cada necesidad

ADVANCE PROCOM COMUNICACIÓN INTELIGENTE, EFICIENTE Y CÓMODA



El ADVANCE ProCOM combina la protección para los oídos con una innovadora solución de comunicación pensada para satisfacer las necesidades de los profesionales en el ámbito forestal y cuidado de los árboles. Su tecnología permite una conexión de red de hasta 16 personas máximo, de forma que los usuarios pueden mantener contacto directo a distancias de hasta 600 m. Cada juego de auriculares ejerce al mismo tiempo de amplificador, lo que también permite cubrir distancias mayores al trabajar en grupos más numerosos. Con la función de filtrado se amortiguan activamente los ruidos de las máquinas, lo que contribuye a una gran calidad en la comunicación, aumenta la concentración en el trabajo y proporciona una comunicación eficiente en entornos ruidosos. Puedes utilizar las funciones de tu smartphone gracias a la conexión por Bluetooth® e integrar frecuencias de radio clásicas a la comunicación mediante ADVANCE ProCOM.

SNR 32 (H: 35; M: 29; L: 23)©

Referencia **0000 884 0544**

Otras versiones:

Juego de cascos protectores de oídos ADVANCE ProCOM

Referencia **0000 889 8011**



PROTECTORES DE OÍDOS

Referencia

Protector de oídos
(valores de reducción
acústica)Características y
equipamiento

TAPONES PARA LOS OÍDOS

GSS 33



0000 886 0411

SNR 34
(H: 33; M: 31; L: 28)

- Tapones con forma cónica de espuma de poliuretano con muy buen aislamiento acústico
- Material suave y cómodo de llevar
- Caja con cuatro tapones para los oídos
- Se ajustan al conducto auditivo

PROTECTORES DE OÍDOS

CONCEPT 23



0000 884 0539

SNR 26
(H: 31; M: 23; L: 15)

- Extremadamente ligero
- Fácil de ajustar
- Almohadillas para un uso cómodo
- Cascos/diadema giratorios

CONCEPT 24



0000 884 0541

SNR 24
(H: 28; M: 22; L: 14)

- Muy estables
- Diadema que permite la circulación de aire y almohadillas para una mayor comodidad

CONCEPT 24 F



0000 884 0542

SNR 24
(H: 28; M: 21; L: 13)

- Diadema y almohadillas acolchadas para más comodidad
- Plegables para ocupar poco espacio durante el transporte

CONCEPT 28



0000 884 0543

SNR 28
(H: 31; M: 26; L: 19)

- Extremadamente estables
- Diadema transpirable de metal y almohadillas acolchadas para mayor confort
- Excelente aislamiento acústico

PROTECTORES DE OÍDOS CON BLUETOOTH®

DYNAMIC SOUND



0000 884 0519

SNR 29
(H: 33; M: 26; L: 18)

- Uso versátil
- Se pueden usar funciones del teléfono inteligente sin tener que sacar el dispositivo del bolsillo mediante Bluetooth®
- Entrada AUX independiente
- Autonomía de la batería de hasta 38 horas



TODOS LOS PROTECTORES DE OÍDOS DE STIHL CUMPLEN CON LOS REQUISITOS DE SEGURIDAD DE CONFORMIDAD CON LA NORMA EN 352.



PANTALLAS Y PROTECCIÓN AUDITIVA

| | Referencia | Protectores de oídos (Valores de reducción acústica) | Norma EN | Características y equipamiento |
|---|---------------|--|--------------------|---|
| LÍNEA FUNCTION | | | | |
| FUNCTION GPC 33 | | | | |
|  | 0000 884 0255 | SNR 34 (H: 33; M: 31; L: 28)ⓐ | EN 166, EN 352 | <ul style="list-style-type: none"> • Protección para el rostro con pantalla de plástico (policarbonato PC) • 100 % de protección UVA • Cinta craneal dobleⓑ • Cuatro tapones de protección para los oídos incluidos |
| <hr/> | | | | |
| FUNCTION GPA 33 | | | | |
|  | 0000 884 0252 | SNR 34 (H: 33; M: 31; L: 28)ⓐ | EN 1731, EN 352 | <ul style="list-style-type: none"> • Protección para el rostro con rejilla de nailon (poliamida PA) • Cinta craneal dobleⓑ • Cuatro tapones de protección para los oídos incluidos |
| <hr/> | | | | |
| FUNCTION GPA 24 | | | | |
|  | 0000 884 0251 | SNR 24 (H: 27; M: 22; L: 16)ⓐ | EN 1731, EN 352 | <ul style="list-style-type: none"> • Protección para el rostro, especialmente ligera con rejilla de nailon (poliamida PA) • Diadema ajustable • Cascos protectores oídos con un buen aislamiento acústico |









Puedes encontrar nuestros precios actuales en **stihl.es**.

ⓐ Apoyo occipital, evita movimientos del casco, ajustable
 ⓑ En todos los trabajos con cortabordes, desbrozadoras, pulverizadores /atomizadores, sopladores y tronadoras se debe llevar además protección ocular (gafas de protección conforme a EN 166)
 ⓒ Explicación de certificaciones en la página 491

| | Referencia | Protectores de oídos (Valores de reducción acústica) | Norma EN | Características y equipamiento |
|---|---------------|--|--------------------|---|
| LÍNEA DYNAMIC | | | | |
| DYNAMIC GPC 30 | | | | |
|  | 0000 884 0253 | SNR 30 (H: 35; M: 28; L: 18)Ⓢ | EN 166, EN 352 | <ul style="list-style-type: none"> • Protección para el rostro con pantalla de material sintético (policarbonato PC) • 100 % de protección UVA • Pantalla alargada con tratamiento antivaho • Protección adicional para la frente • Cascos protectores de oídos con un mayor aislamiento acústico |
| DYNAMIC GPA 30 | | | | |
|  | 0000 884 0254 | SNR 30 (H: 35; M: 28; L: 18)Ⓢ | EN 1731, EN 352 | <ul style="list-style-type: none"> • Protección para el rostro con rejilla de nailon (poliamida PA) • Diadema con acolchado blando • Pantalla ampliada • Protección adicional para la frente • Cascos protectores de oídos con un mayor aislamiento acústico |
| NUEVO | | | | |
| DYNAMIC SOUND PA | | | | |
|  | 0000 884 0537 | SNR 29 (H: 33; M: 26; L: 18)Ⓢ | EN 1731, EN 352 | <ul style="list-style-type: none"> • Protección para el rostro con rejilla de nailon (poliamida PA) • Cascos protectores de oídos con Bluetooth® para utilizar funciones del smartphone |
| LÍNEA ADVANCE | | | | |
| ADVANCE GPA 28 | | | | |
|  | 0000 884 0231 | SNR 28 (H: 35; M: 26; L: 16)Ⓢ | EN 1731, EN 352 | <ul style="list-style-type: none"> • Para usos profesionales • Protección para el rostro con rejilla de nailon (poliamida PA) • Correas adaptables con ajuste de carraca • Protección para la frente con ranuras de ventilación • Sistema de retención en todo el perímetro para máxima comodidad y una distribución óptima del peso • Se puede utilizar con el juego de cascos protectores de oídos ADVANCE ProCOM (0000 889 8011) |



CASCOS

| | Referencia | Casco: Diámetro de la cabeza (cm), equipamiento interior | Protectores de oídos (Valores de reducción acústica) | Pantalla protectora / visibilidad | Norma EN |
|--|---------------|--|--|--------------------------------------|-------------------------|
| CASCOS | | | | | |
| LÍNEA FUNCTION | | | | | |
| FUNCTION BASIC  | 0000 888 0810 | 53 - 66, 6 puntos | SNR 27 (H: 29; M: 26; L: 19) | Rejilla de nailon, 61 % | EN 352, EN 397, EN 1731 |
| FUNCTION UNIVERSAL  | 0000 888 0809 | 54 - 62, 4 puntos | SNR 26 (H: 31; M: 23; L: 16) | Rejilla de nailon, 59 % | EN 352, EN 397, EN 1731 |
| LÍNEA DYNAMIC | | | | | |
| DYNAMIC ERGO  | 0000 888 0808 | 52 - 61, 6 puntos | SNR 28 (H: 34; M: 25; L: 18) | Rejilla de nailon, 48 % | EN 352, EN 397, EN 1731 |
| DYNAMIC X-ERGO  | 0000 888 0807 | 52 - 61, 6 puntos | SNR 30 (H: 35; M: 27; L: 20) | Rejilla metálica, 60 % | EN 352, EN 397, EN 1731 |
| LÍNEA ADVANCE | | | | | |
| ADVANCE VENT  | 0000 888 0801 | 53 - 64, 6 puntos | SNR 28 (H: 30; M: 26; L: 19) | Rejilla metálica, 65 - 70 % | EN 352, EN 397, EN 1731 |
| ADVANCE X-VENT  | 0000 888 0802 | 53 - 64, 6 puntos | SNR 30 (H: 34; M: 27; L: 19) | Rejilla de acero elástico, 65 - 70 % | EN 352, EN 397, EN 1731 |

● De serie
○ Opcional
- No disponible

+ Normal
++ Bueno
+++ Muy bueno

Ⓞ Explicación de certificaciones en la página 491


Equilibrio

Funcionalidad

Bluetooth®









Características y equipamiento

| | | | |
|-----|-----|---|---|
| + | + | - | <ul style="list-style-type: none">• Modelo básico para usos ocasionales de particulares• Pantalla ampliada con protección adicional para la frente y conducto para la lluvia• Badana de material funcional |
| + | ++ | o | <ul style="list-style-type: none">• Modelo básico para usos ocasionales de particulares• Cinta ajustable con práctico cierre Pin Lock• Badana de cuero• Cascos protectores de oídos ADVANCE ProCOM disponibles como accesorio |
| ++ | ++ | - | <ul style="list-style-type: none">• Para uso particular y profesional• Cinta con ajuste de carraca• Excelente ventilación gracias al entrecasco ajustable• Badana de material funcional |
| ++ | +++ | - | <ul style="list-style-type: none">• Para uso particular y profesional• Cinta con ajuste de carraca• Excelente ventilación gracias al entrecasco ajustable• Badana de material funcional• Rejilla metálica para una alta visibilidad• Protección para los oídos con un mayor aislamiento acústico |
| +++ | +++ | o | <ul style="list-style-type: none">• Para aplicaciones forestales profesionales• Cinta con ajuste de carraca y orificios de ventilación para mayor comodidad• Distribución óptima del peso• Adhesivo reflectante para una mayor seguridad• Juego de cascos protectores de oídos DYNAMIC Sound y ADVANCE ProCOM disponibles como accesorio |
| +++ | +++ | o | <ul style="list-style-type: none">• Para aplicaciones forestales profesionales• Rejilla de acero elástico, muy alta visibilidad• Cinta con ajuste de carraca y orificios de ventilación para un uso cómodo• Adhesivo reflectante para una mayor seguridad• Juego de cascos protectores de oídos DYNAMIC Sound y ADVANCE ProCOM disponibles como accesorio |



MIDE EL PERÍMETRO DE TU CABEZA POR LA PARTE MÁS ANCHA.



| | Referencia | Casco: Diámetro de la cabeza (cm), equipamiento interior | Protectores de oídos (Valores de reducción acústica) | Pantalla Protectora/visibilidad | Norma EN |
|--|---|--|--|---------------------------------|---|
| CASCOS | | | | | |
| LÍNEA ADVANCE | | | | | |
| ADVANCE X-CLIMB  |  | 0000 888 0812 | 50 - 63, 6 puntos | SNR 28 (H: 35; M: 26; L:16) | Rejilla de nailon,, 55 % EN 12492, EN 397, EN 352, EN 1731 |
| ADVANCE X-CLIMB ME  |  | 0000 888 0814 | 50 - 63, 6 puntos | SNR 28 (H: 35; M: 26; L:16) | Rejilla de acero elástico, 65 - 70 % EN 12492, EN 397, EN 352, EN 1731 |
| ADVANCE X-VENT SOUND  |  | 0000 888 0806 | 53 - 64, 6 puntos | SNR 27 (H: 31; M: 24; L: 18) | Rejilla de acero elástico, 75 - 80 % EN 352, EN 397, EN 1731 |
| CASCO SIN PANTALLA NI PROTECCIÓN PARA LOS OÍDOS | | | | | |
| LÍNEA ADVANCE | | | | | |
| ADVANCE X-CLIMB  |  | 0000 889 9045 | 50 - 63, 6 puntos | - | - EN 12492, EN 397 |

- De serie
- Opcional
- No disponible

- + Normal
- ++ Bueno
- +++ Muy bueno

① Explicación de certificaciones en la página 491
 ② Se necesita el adaptador para el juego de cascos protectores de oídos DYNAMIC Sound (0000 889 8013) para el uso con el ADVANCE X-Climb (casco sin pantalla ni protección para los oídos), ver página 430

Equilibrio

Funcionalidad

Bluetooth®

Características y equipamiento

+++

+++

○

- Casco de escalada universal para trabajos profesionales en árboles y sobre el suelo
- Cinta con ajuste de carraca y orificios de ventilación para mayor comodidad
- Correa para la barbilla con cierre magnético
- Adhesivo reflectante para una mayor seguridad
- Juego de cascos protectores de oídos ADVANCE ProCOM disponibles como accesorio

+++

+++

○

- Casco de escalada universal para trabajos profesionales en árboles y sobre el suelo
- Rejilla de acero elástico, muy alta visibilidad
- Cinta con ajuste de carraca y orificios de ventilación para un uso cómodo
- Correa para la barbilla con cierre magnético
- Adhesivo reflectante para una mayor seguridad
- Juego de cascos protectores de oídos ADVANCE ProCOM disponibles como accesorio

+++

+++

●

- Para aplicaciones forestales profesionales
- Rejilla de acero elástico, muy alta visibilidad
- Cinta con ajuste de carraca y orificios de ventilación para un uso cómodo
- Adhesivo reflectante para una mayor seguridad
- Los cascos protectores de oídos DYNAMIC Sound vienen incluidos de serie
- Juego de cascos protectores de oídos ADVANCE ProCOM disponibles como accesorio

+++

+++

○

- Casco de escalada universal para trabajos profesionales en árboles y sobre el suelo
- Cinta con ajuste de carraca y orificios de ventilación para un uso cómodo
- Correa para la barbilla con cierre magnético
- Adhesivo reflectante para una mayor seguridad
- Juego de cascos protectores de oídos DYNAMIC Sound® y ADVANCE ProCOM disponibles como accesorio





ACCESORIOS PARA CASCOS

JUEGO DE CASCOS PROTECTORES DE OÍDOS BLUETOOTH® DYNAMIC SOUND



Mediante Bluetooth® se pueden usar funciones del smartphone, como llamar por teléfono o escuchar música sin tener que extraer el dispositivo del bolsillo. Hay disponible un adaptador para usar este juego de cascos protectores de oídos DYNAMIC Sound con el casco ADVANCE X-Climb (casco sin pantalla ni protección para los oídos).

EN 352, SNR 27 (H: 31; M: 24; L: 18)



Para cascos ADVANCE Vent, X-Vent y X-Climb (casco sin pantalla ni protección para los oídos)

Referencia **0000 889 9043**

JUEGO DE CASCOS PROTECTORES DE OÍDOS ADVANCE PROCOM



El ADVANCE ProCOM combina la protección para los oídos con una innovadora solución de comunicación que está pensada para satisfacer las necesidades de los profesionales en el ámbito forestal y el cuidado de los árboles. Su tecnología permite una conexión de red de hasta 16 personas, de forma que los usuarios pueden mantener contacto directo a distancias de hasta 600 m. Cada juego de auriculares ejerce, además, de amplificador, lo que permite cubrir distancias mayores al trabajar en grupos más numerosos. Con la función de filtrado se amortiguan activamente los ruidos de las máquinas, lo que contribuye a una gran calidad en la comunicación, aumenta la concentración en el trabajo y proporciona una comunicación eficiente en entornos ruidosos. Pueden utilizarse las funciones del teléfono inteligente gracias a la conexión por Bluetooth® sin sacar el dispositivo del bolsillo e integrar frecuencias de radio clásicas a la comunicación mediante ADVANCE ProCOM. Para el entretenimiento durante el trabajo, hay integrada una radio FM.

EN 352, SNR 31 (H: 36; M: 29; L: 21)ⓐ



Se puede combinar con las pantallas con protectores de oídos ADVANCE GPA 28, con los cascos FUNCTION Universal y con todos los cascos de la gama de modelos ADVANCE

Referencia **0000 889 8011**

Otras versiones:

Protectores de oídos ADVANCE ProCOM **0000 884 0544**

ⓐ Se puede combinar con las pantallas con protectores de oídos ADVANCE GPA 28, con los cascos FUNCTION Universal y con todos los cascos de la gama de modelos ADVANCE

ⓑ Explicación de certificaciones en la página 491



ADAPTADOR PARA JUEGO DE CASCOS PROTECTORES DE OÍDOS DYNAMIC SOUND

Para la fijación de una visera de metal y los cascos protectores de oídos DYNAMIC Sound en el casco ADVANCE X-Climb (casco sin pantalla ni protección para los oídos).

Referencia **0000 889 8013**



BARBOQUEJO

Para la sujeción segura del casco en la cabeza. Evita que resbale el casco al agacharse o al trabajar en zonas con un ramaje muy denso.

Para cascos de la línea de modelos ADVANCE

Referencia **0000 889 8007**



PROLONGACIÓN DE PANTALLA

Para proteger la zona del cuello contra las partículas de suciedad que salen despedidas, p. ej., virutas de madera.

Para cascos de la línea de modelos ADVANCE

Referencia **0000 889 8008**



FIJACIÓN INTERIOR A PRUEBA DE LLUVIA

Evita con fiabilidad la penetración de la lluvia, la nieve o las pequeñas partículas de suciedad desde arriba.

Para casco FUNCTION Basic
Referencia **0000 889 8004**

Para cascos FUNCTION Universal y ADVANCE X-Climb
Referencia **0000 884 0435**

Para cascos de la serie de modelos DYNAMIC
Referencia **0000 889 8009**

Para cascos ADVANCE Vent, X-Vent y X-Vent Sound
Referencia **0000 889 8006**

Fijación interior a prueba de lluvia

Gafas de protección integradas

Prolongación de pantalla

Barboquejo

Juego de cascos protectores de oídos DYNAMIC Sound

Juego de cascos protectores de oídos ADVANCE ProCOM

ACCESORIOS PARA CASCOS

LÍNEA FUNCTION

| | | | | | | |
|-----------------------|---|---|---|---|---|---|
| FUNCTION BASIC | o | - | - | - | - | - |
|-----------------------|---|---|---|---|---|---|

| | | | | | | |
|---------------------------|---|---|---|---|---|---|
| FUNCTION UNIVERSAL | o | - | - | - | - | o |
|---------------------------|---|---|---|---|---|---|

LÍNEA DYNAMIC

| | | | | | | |
|---------------------|---|---|---|---|---|---|
| DYNAMIC ERGO | o | - | - | o | - | - |
|---------------------|---|---|---|---|---|---|

| | | | | | | |
|-----------------------|---|---|---|---|---|---|
| DYNAMIC X-ERGO | o | o | - | o | - | - |
|-----------------------|---|---|---|---|---|---|

LÍNEA ADVANCE

| | | | | | | |
|---------------------|---|---|---|---|---|---|
| ADVANCE VENT | o | o | o | o | o | o |
|---------------------|---|---|---|---|---|---|

| | | | | | | |
|-----------------------|---|---|---|---|---|---|
| ADVANCE X-VENT | o | o | o | o | o | o |
|-----------------------|---|---|---|---|---|---|

| | | | | | | |
|------------------------|---|---|---|---|---|---|
| ADVANCE X-CLIMB | o | - | - | ● | - | o |
|------------------------|---|---|---|---|---|---|

| | | | | | | |
|---------------------------|---|---|---|---|---|---|
| ADVANCE X-CLIMB ME | o | - | - | ● | - | o |
|---------------------------|---|---|---|---|---|---|











| | | | | | | |
|-----------------------------|---|---|---|---|---|---|
| ADVANCE X-VENT SOUND | o | o | o | o | ● | o |
|-----------------------------|---|---|---|---|---|---|

| | | | | | | |
|---|---|---|---|---|----------------|---|
| ADVANCE X-CLIMB (Casco sin pantalla ni protección para los oídos) | o | - | - | ● | o [Ⓢ] | o |
|---|---|---|---|---|----------------|---|

- De serie
- o Opcional
- No disponible
- + Normal
- ++ Bueno
- +++ Muy bueno




Ⓢ Se necesita el adaptador para el juego de cascos protectores de oídos DYNAMIC Sound (0000 889 8013) para el uso con el ADVANCE X-Climb (casco sin pantalla ni protección para los oídos) ver página 430

GAFAS PROTECTORAS

| | Referencia | Color | Características | Norma | Resistencia al fuego | Patillas regulables | Protección lateral | Resistente a arañazos | Anti-vaho | Cristal ajustable | 100% Protección contra rayos UVA |
|---|---------------|----------------------------------|-------------------------------|--------|----------------------|---------------------|--------------------|-----------------------|-----------|-------------------|----------------------------------|
| LÍNEA FUNCTION | | | | | | | | | | | |
| ESTÁNDAR | | | | | | | | | | | |
|  | 0000 884 0367 | <input type="radio"/> | Para trabajos breves | EN 166 | F (45 m/s) | - | ● | ● | - | - | ● |
| FUNCTION LIGHT | | | | | | | | | | | |
|  | 0000 884 0360 | <input checked="" type="radio"/> | Alto aumento de contraste | | | | | | | | |
|  | 0000 884 0362 | <input checked="" type="radio"/> | Óptimas con mucha luz solar | EN 166 | F (45 m/s) | - | ● | ● | - | - | ● |
|  | 0000 884 0361 | <input type="radio"/> | Óptimas con poca luz | | | | | | | | |
| FUNCTION SLIM | | | | | | | | | | | |
|  | 0000 884 0378 | <input checked="" type="radio"/> | Óptimas con mucha luz solar | EN 166 | F (45 m/s) | - | ● | ● | - | - | ● |
|  | 0000 884 0377 | <input type="radio"/> | Óptimas con poca luz | | | | | | | | |
| LÍNEA DYNAMIC | | | | | | | | | | | |
| DYNAMIC CONTRAST | | | | | | | | | | | |
|  | 0000 884 0363 | <input checked="" type="radio"/> | Muy alto aumento de contraste | | | | | | | | |
|  | 0000 884 0364 | <input checked="" type="radio"/> | Alto aumento de contraste | EN 166 | F (45 m/s) | - | ● | ● | ● | - | ● |
|  | 0000 884 0365 | <input checked="" type="radio"/> | Óptimas con mucha luz solar | | | | | | | | |
|  | 0000 884 0366 | <input type="radio"/> | Óptimas con poca luz | | | | | | | | |

 TODAS LAS GAFAS DE PROTECCIÓN DE STIHL CUMPLEN CON LOS REQUISITOS DE SEGURIDAD SEGÚN LA NORMA EN 166.

● De serie
- No disponible

| | Referencia | Color | Características | Norma | Resistencia al fuego | Patillas regulables | Protección lateral | Resistente a arañazos | Anti-vaho | Crystal ajustable | 100% Protección contra rayos UVA |
|--|---------------|-------|--|--------|----------------------|---------------------|--------------------|-----------------------|-----------|-------------------|----------------------------------|
| LÍNEA DYNAMIC | | | | | | | | | | | |
| DYNAMIC LIGHT PLUS  | 0000 884 0372 | ● | Alto aumento de contraste | | | | | | | | |
| | 0000 884 0371 | ● | Óptimas con mucha luz solar | EN 166 | F (45 m/s) | - | ● | ● | ● | - | ● |
| | 0000 884 0370 | ○ | Óptimas con poca luz | | | | | | | | |
| LÍNEA ADVANCE | | | | | | | | | | | |
| ADVANCE SUPER FIT  | 0000 884 0373 | ● | Alto aumento de contraste | | | | | | | | |
| | 0000 884 0374 | ● | Óptimas con mucha luz solar | EN 166 | F (45 m/s) | - | ● | ● | ● | - | ● |
| | 0000 884 0375 | ○ | Óptimas con poca luz | | | | | | | | |
| GAFAS DE PROTECCIÓN PARA USAR CON GAFAS GRADUADAS | | | | | | | | | | | |
| SUPER OTG  | 0000 884 0358 | ○ | Uso universal, óptimas con poca luz | EN 166 | F (45 m/s) | - | ● | ● | ● | - | ● |
| | 0000 884 0359 | ○ | Motosierra de salvamento, tronadora, óptimas con poca luz y en situaciones con mucho polvo | EN 166 | B (120 m/s) | ● | ● | ● | ● | - | ● |







FUNCTION SLIM

GAFAS DE PROTECCIÓN CON MÚLTIPLES POSIBILIDADES DE USO

Las nuevas gafas de protección FUNCTION Slim se pueden usar tanto para todos los trabajos donde se necesite protección ocular como para el tiempo libre, p. ej. para hacer deporte. Destacan especialmente por su peso reducido y su gran comodidad. La diadema ligeramente curvada, extraplana y elástica evita puntos de presión en la oreja y permite llevar gafas bajo los protectores de oídos. Los dos cristales curvados aportan una gran área de protección. Las gafas de protección FUNCTION Slim están disponibles en dos modelos: transparentes y tintados.






GUANTES DE TRABAJO

| Tallas | Referencia | Material | Norma | Niveles de potencia conforme a EN 388: Abrasión/corte con cuchilla/desgarro/perforación/corte ISO | Ajuste/corte | Sensibilidad al tacto | Resistentes | Protección contra el frío | Puños | Características especiales |
|---|-----------------------------|--|--|---|--------------|-----------------------|-------------|---------------------------|-------|--|
| LÍNEA FUNCTION | | | | | | | | | | |
| GUANTES DE PROTECCIÓN | | | | | | | | | | |
| FUNCTION SENSOTOUCH | | | | | | | | | | |
|  | M=9 L=10 XL=11 | 0088 611 1509 0088 611 1510 0088 611 1511 | Punto con inmersión de nitrilo | EN 388, EN ISO 21420 | 4/1/2/1/X | +++ | +++ | + | - | Elásticos Aptos para el uso de pantallas táctiles |
| FUNCTION DUROGRIP | | | | | | | | | | |
|  | S=8 M=9 L=10 XL=11 | 0088 611 1008 0088 611 1009 0088 611 1010 0088 611 1011 | Tejido de punto con recubrimiento de látex | EN 388, EN ISO 21420 | 1/2/2/2/X | ++ | + | +++ | ++ | Elásticos Buen agarre (también mojados), buena protección contra la humedad |
| GUANTES DE PROTECCIÓN ANTICORTE | | | | | | | | | | |
| FUNCTION PROTECT MS | | | | | | | | | | |
|  | S=8 M=9 L=10 XL=11 | 0088 610 0408 0088 610 0409 0088 610 0410 0088 610 0411 | Cuero de vaca / dorso textil | EN 388, EN ISO 21420, EN ISO 11393 | 2/1/3/1/X | + | + | +++ | ++ | Elásticos Clase de protección anticorte 0 |
| LÍNEA DYNAMIC | | | | | | | | | | |
| GUANTES DE PROTECCIÓN | | | | | | | | | | |
| DYNAMIC DURO | | | | | | | | | | |
|  | S=8 M=9 L=10 XL=11 | 0088 611 1308 0088 611 1309 0088 611 1310 0088 611 1311 | Cuero de vaca | EN 388, EN ISO 21420 | 2/1/3/2/X | ++ | + | +++ | - | Puño abierto Cuero |
| DYNAMIC SENSOLIGHT | | | | | | | | | | |
|  | S=8 M=9 L=10 XL=11 | 0088 611 0808 0088 611 0809 0088 611 0810 0088 611 0811 | Cuero de oveja / dorso textil | EN 388, EN ISO 21420 | 1/1/1/2/X | ++ | +++ | ++ | - | Cierre de velcro, elásticos Ligero, tiras reflectantes |
| DYNAMIC VENT | | | | | | | | | | |
|  | S=8 M=9 L=10 XL=11 | 0088 611 1708 0088 611 1709 0088 611 1710 0088 611 1711 | Cuero sintético / dorso textil | EN 388, EN ISO 21420 | 2/1/2/1/X | ++ | ++ | - | - | Cierre de velcro, elásticos Aptos para el uso de pantallas táctiles. Ligeros, transpirables |



Puedes encontrar nuestros precios actuales en **stihl.es**.

| Tallas | Referencia | Material | Norma | Niveles de potencia conforme a EN 388: Abrasión / corte con cuchilla / desgarró / perforación / corte ISO | Ajuste / corte | Sensibilidad al tacto | Resistentes | Protección contra el frío | Puños | Características especiales | |
|---|---------------------------------------|---|--------------------------------|---|----------------|-----------------------|-------------|---------------------------|-------|-----------------------------|-------------------------------------|
| LÍNEA DYNAMIC | | | | | | | | | | | |
| GUANTES DE PROTECCIÓN ANTICORTE | | | | | | | | | | | |
| DYNAMIC PROTECT MS | | | | | | | | | | | |
|  | S=8 M=9 L=10 XL=11 XXL=12 | 0088 610 0308 0088 610 0309 0088 610 0310 0088 610 0311 0088 610 0312 | Cuero sintético / dorso textil | EN 388, EN ISO 21420, EN ISO 11393 | 3/1/2/2/X | ++ | ++ | +++ | ++ | Elásticos | Clase de protección anticorte 1 |
| LÍNEA ADVANCE | | | | | | | | | | | |
| GUANTES DE PROTECCIÓN | | | | | | | | | | | |
| ADVANCE DURO | | | | | | | | | | | |
|  | M=9 L=10 XL=11 | 0088 611 0609 0088 611 0610 0088 611 0611 | Cuero / dorso de tejido | EN 388, EN ISO 21420 | 3/1/3/3/X | ++ | ++ | +++ | + | Elásticos | Protección en la muñeca |
| ADVANCE ERGO MS | | | | | | | | | | | |
|  | S=8 M=9 L=10 XL=11 XXL=12 | 0088 611 1608 0088 611 1609 0088 611 1610 0088 611 1611 0088 611 1612 | Cuero / dorso de tejido | EN 388, EN ISO 21420 | 2/1/3/1/X | +++ | +++ | ++ | - | Cierre de velcro, elásticos | Transpirables, ribetes reflectantes |







**CONTIGO EN CADA TAREA,
HASTA EL MÍNIMO DETALLE.**
—



GTA 26

10,8 V • 1,2 kg[ⓐ]

Versátil mini-sierra de batería. Tanto para poda de árboles y pequeños arbustos, como para poda verde o proyectos de bricolaje con madera. Con cadena 1/4" PM3 para mayor rendimiento de corte y cortes exigentes. Empuñadura antideslizante para una mayor ergonomía. Cambio de cadena sin herramientas, protección flexible para un trabajo seguro, con indicador de carga.

El set incluye:

- 1 x batería de litio-ión AS 2, 28 Wh, 10,8 V
- 1 x cargador estándar AL 1
- 1 x espada Light de 10 cm
- 1 x cadena 1/4" PM3
- 1 x aceite Multioil Bio, 50 ml
- 1 x bolsa de transporte negra / naranja con argollas para montaje en pared

GTA 26 sin batería, cargador ni bolsa de transporte, con aceite Multioil Bio de 50 ml, incluido

Longitud de espada **10 cm**
Referencia **GA01 011 6908**

Set GTA 26 con batería y cargador AS 2 y AL 1

Longitud de espada **10 cm**
Referencia **GA01 011 6918**



FUNDA

Permite llevar la GTA 26 en el cinturón y tenerla siempre a mano. El cinturón se ajusta a la pierna y fija la funda al muslo proporcionando mayor comodidad. El panel trasero reforzado ofrece un alto nivel de protección cuando la máquina está enfundada. Un enganche adicional mantiene la GTA 26 firmemente sujeta en la funda.

Para GTA 26

Referencia **GA01 490 1700**



PÁGINA 115

CUT KIT GTA 26



Para que tu GTA 26 esté siempre en las mejores condiciones a la hora de usarla, tienes un kit de corte que incluye dos cadenas y una espada. Así puedes cambiar el equipo de corte.



PÁGINA 387

MULTIOIL BIO



Ecológico y de uso versátil, por ejemplo, para el cuidado de las cadenas de la GTA 26. Disponible en 50 y 150 ml.

| | Referencia | Tensión nominal (V) | Peso (kg) | Nivel sonoro [ⓐ] (dB(A)) | Potencia sonora [ⓐ] (dB(A)) | Vibraciones izquierda / derecha [ⓐ] (m/s ²) |
|--------------------------------------|----------------------|---------------------|-------------------|-----------------------------------|--------------------------------------|--|
| MINI-SIERRA DE BATERÍA | | | | | | |
| GTA 26 | GA01 011 6908 | 10,8 | 1,2 [ⓐ] | 77,0 | 86,0 | 2,9 / 2,8 |
| Set GTA 26 con AS 2 + AL 1 | GA01 011 6918 | 10,8 | 1,45 [ⓐ] | 77,0 | 86,0 | 2,9 / 2,8 |









ⓐ Peso sin batería, con equipo de corte

ⓑ Factor K según la Directiva 2006 / 42 / CE = 2,0 dB(A)

ⓒ Factor K según la Directiva 2006 / 42 / CE = 2,0 m/s²

ⓐ Peso con batería y equipo de corte, sin cargador

ⓑ Explicación de símbolos en la página 478










| | Referencia | Longitud (cm) | Peso (g) | Ramas Ø hasta (mm) | Viñedos [Ⓞ] | Frutales [Ⓞ] | Horticultura [Ⓞ] | Parques y jardines [Ⓞ] | Equipamiento |
|---|--------------------------------|---------------|----------|--------------------|----------------------|-----------------------|---------------------------|---------------------------------|---|
| TIJERAS BYPASS[Ⓞ] | | | | | | | | | |
| PG 10 | | | | | | | | | |
|  | 0000 881 3604 | 22 | 230 | 20 | + | + | ++ | + | Muestras de corte de alambre, cierre con una mano |
| PG 20 | | | | | | | | | |
|  | 0000 881 3637 | 22 | 240 | 25 | ++ | ++ | ++ | +++ | Muestras de corte de alambre, cierre con una mano |
| PG 30 | | | | | | | | | |
|  | 0000 881 3638 | 22 | 255 | 25 | +++ | +++ | ++ | +++ | Muestras de corte de alambre, cierre con una mano, canal para savia |
| FELCO F 6 | | | | | | | | | |
|  | 0000 881 8501 | 20 | 210 | 20 | +++ | ++ | +++ | ++ | Muestras de corte de alambre, cierre con una mano, canal para savia |
| FELCO F 8 FELCO F 9 (para zurdos) | | | | | | | | | |
|  | 0000 881 8503 0000 881 8504 | 21 | 245 | 25 | +++ | +++ | ++ | +++ | Muestras de corte de alambre, cierre con una mano, canal para savia |
| FELCO F 2 | | | | | | | | | |
|  | 0000 881 8500 | 22 | 240 | 25 | ++ | ++ | ++ | +++ | Muestras de corte de alambre, cierre con una mano, canal para savia |
| FELCO F 7 FELCO F 10 (para zurdos) | | | | | | | | | |
|  | 0000 881 8502 0000 881 8505 | 21 | 290 | 25 | +++ | +++ | ++ | +++ | Muestras de corte de alambre, cierre con una mano, canal para savia, mango rotativo |
| TIJERAS AMBOSS[Ⓞ] | | | | | | | | | |
| PG 25 | | | | | | | | | |
|  | 0000 881 3639 | 20 | 260 | 15 | + | +++ | + | ++ | Cierre fácil |

+ Apropriado
++ Muy apropiado
+++ Extremadamente apropiado

Ⓞ Más información sobre el corte de bypass y de yunque a partir de la página 484
① Poda en vides
② Cortes de guía, rejuvenecimiento y poda

Ⓞ Trabajos de corte y rejuvenecimiento (plantas y flores)
Ⓞ Trabajos de corte y rejuvenecimiento (arbustos y setos)
Ⓞ Explicación de certificados en la página 491



| | Referencia | Longitud (cm) | Peso (g) | Ramas Ø hasta (mm) | Vinedos [Ⓞ] | Frutales [Ⓞ] | Horticultura [Ⓞ] | Parques y jardines [Ⓞ] | Equipamiento |
|---|---------------|---------------|----------|--------------------|----------------------|-----------------------|---------------------------|---------------------------------|--|
| TIJERAS BYPASS[Ⓞ] | | | | | | | | | |
| PB 10  | 0000 881 3669 | 60 | 1.000 | 35 | +++ | +++ | ++ | ++ | Cabeza de corte con tracción, amortiguadores, ranuras de sujeción en la contracuchilla |
| PB 11  | 0000 881 3670 | 75 | 1.150 | 35 | +++ | +++ | ++ | ++ | Cabeza de corte con tracción, amortiguadores, ranuras de sujeción en la contracuchilla |
| PB 20  | 0000 881 3664 | 80 | 1.125 | 42 | ++ | ++ | ++ | ++ | Cabeza de corte con tracción, amortiguador |
| PB 30  | 0000 881 6500 | 83 | 1.695 | 50 | +++ | +++ | ++ | +++ | Cabeza de corte con tracción, amortiguadores, ranuras de sujeción en la contracuchilla |
| FELCO F 200A-40  | 0000 881 3676 | 40 | 665 | 35 | +++ | + | + | + | Cabeza de corte recta, amortiguadores, ranuras para sujeción de ramas |
| FELCO F 210A-60  | 0000 881 3677 | 60 | 795 | 35 | ++ | +++ | + | ++ | Cabeza de corte con tracción, amortiguador |
| TIJERAS AMBOSS[Ⓞ] | | | | | | | | | |
| PB 25  | 0000 881 3653 | 80 | 1.245 | 40 | - | ++ | - | ++ | Transmisión de energía |
| PB 35  | 0000 881 3665 | 80 | 1.460 | 48 | - | +++ | - | +++ | Transmisión de energía |
| FELCO F 231  | 0000 881 3679 | 80 | 1.150 | 40 | - | +++ | - | +++ | Transmisión de energía |

+ Apropriado
++ Muy apropiado

+++ Extremadamente apropiado
- No apropiado

Ⓞ Más información sobre el corte de bypass y de yunque a partir de la 484
Ⓞ Poda en vides
Ⓞ Cortes de guía, rejuvenecimiento y poda

Ⓞ Trabajos de corte y rejuvenecimiento (plantas y flores)
Ⓞ Trabajos de corte y rejuvenecimiento (arboles y setos)
Ⓞ Explicación de certificaciones en la página 491

FUNDA PARA CINTURÓN

Para tijeras STIHL PG 10,
PG 20, PG 30 y PG 25.
Fabricada con cuero vacuno
especialmente resistente, negro.



Referencia **0000 881 3644**

TIJERA PARA SETOS PH 10

54 cm, 1.050 g. Recomendada para todo tipo de setos.
Dispone de cuchillas con revestimiento especial protegidas
contra la corrosión, con filo ondulado y canal de savia, ajuste
sin herramientas de la unión de las cuchillas, mango de haya,
y amortiguadores de golpe.



Referencia **0000 881 3671**

PIEDRA DE AFILAR

Apta para tijera de setos, tijeras de poda y tijeras de jardinero,
así como para el afilado fino de tajamatas, descortezadores y
hachas. Dispone de una cara con grano fino y otra con grano
grueso, y se puede utilizar con agua y aceite.



Referencia **0000 881 6001**

HERRAMIENTA PARA AFILAR 3 EN 1

Facilita el afilado con resultados profesionales. Apta para
tijeras de poda y de jardinería, hachas y zapas, así como para
tijeras domésticas. Diseño ergonómico.



Referencia **0000 881 9801**

PÁGINA **390**

NUEVO VARIOCLEAN ECO

Nuestro detergente especial VarioClean Eco con un 92 % de ingredientes de origen natural. Ideal para una limpieza a fondo y al mismo tiempo respetuosa con tus tijeras de podar y de jardín. Disponible en formato de 500 ml.



SIERRA TELESCÓPICA PR 40 CT



40 cm, aprox. 520 g. Sierra profesional para tubo telescópico,
de acero al carbono con afilado permanente y filo de alto
rendimiento con canales de evacuación contra adherencias.
Dotada con una cuchilla especial para proteger la corteza y
gancho de tracción.



Referencia **0000 881 4141**

TUBO TELESCÓPICO PARA PR 40 CT



184 - 456 cm. Tubo ovalado de aluminio con palanca de
bloqueo para ajustar la longitud en progresión continua.
Incorpora posición de carga pesada y aislamiento de goma
contra el frío para un agarre firme.

Referencia **0000 881 4113**

SIERRA TELESCÓPICA PR 38 CT



40 cm, aprox. 400 g. Sierra de desrame de alta calidad, con
hoja con cromado duro, canales de evacuación, gancho de
tracción y cuchilla de impulsión para el corte de corteza.



Referencia **0000 881 3672**

TUBO TELESCÓPICO PARA PR 38 CT



175 - 320 cm, ajuste en progresión continua. Para trabajos
hasta una altura aprox. de 5 m. Tubo de aluminio resistente de
dos piezas de Ø 30 mm / 27 mm. Extremadamente resistente,
fijador, de acero, con tensado fácil, y empuñaduras de goma.

Referencia **0000 881 6101**



SIERRAS DE MANO

Rápidas y precisas. Dentado japonés de 3 caras, acero cromado endurecido y hoja cónica. Empuñadura ergonómica protegida contra la corrosión y funda para montar en ambos lados del cinturón (zurdos y diestros).

Con hoja recta.
Para uso universal
en jardinería y paisajismo.



PR 24, hoja de 24 cm, 305 g,
ramas Ø hasta 100 mm
Referencia **0000 881 8701**

PR 33, hoja de 33 cm, 370 g,
ramas Ø hasta 150 mm
Referencia **0000 881 8702**

Con hoja curvada para facilitar
el aserrado, por ejemplo en el
mantenimiento de árboles.



PR 27 C, hoja de 27 cm, 358 g,
ramas Ø hasta 120 mm
Referencia **0000 881 8703**

PR 33 C, hoja de 33 cm, 391 g,
ramas Ø hasta 150 mm
Referencia **0000 881 8704**



De acero templado al carbono,
resistente a la corrosión.
Altamente eficiente en superficies
de corte lisas. Dientes agrupados
con canales de evacuación,
y mango curvado de haya.



PR 32 CW, hoja de 32 cm, 230 g,
ramas Ø hasta 150 mm
Referencia **0000 881 4111**

SIERRA PLEGABLE PR 16

Rápida y precisa. Dentado japonés
de 3 caras. Acero cromado
endurecido por inducción.
Hoja cónica.



Hoja de 16 cm, 160 g, ramas Ø hasta 65 mm
Referencia **0000 881 8700**



OTROS ACCESORIOS COMO JUEGOS DE AFILADO Y LIMAS PARA CADENAS

A PARTIR DE LA **PÁGINA 126**

CUÑAS DE MATERIAL SINTÉTICO



Resistentes a los golpes incluso a bajas temperaturas.
Poliamida, la estructura de su superficie evita que la cuña salte
hacia fuera, en dos longitudes para madera media, pesada y
con un mayor ángulo de cuña.

23 cm
Referencia **0000 881 2213**

25 cm
Referencia **0000 881 2214**

CUÑAS DE ALUMINIO PARA TALAR Y PARTIR



Fabricadas con filo estrecho para penetrar bien en la madera.
Disponibles tres modelos para diámetros de troncos pequeños,
medianos y grandes. Están diseñadas con mordazas de retención,
marca de referencia, un lado de la cuña liso para colocar
fácilmente una segunda cuña en el corte de tala, en aleación
de aluminio de alta calidad.

22 cm, 600 g
Referencia **0000 881 2222**

24 cm, 800 g
Referencia **0000 881 2223**

26 cm, 1.000 g
Referencia **0000 881 2224**

CUÑA DE ALUMINIO



Con muescas de retención para una fijación óptima en la madera.

12 x 4 cm, 190 g
Referencia **0000 881 2201**

CUÑA DE TALAR DE ALUMINIO



De hierro forjado, madera y
completada con anillo, también forjado.

980 g
Referencia **0000 890 9200**

CUÑA CURVADA DE ALUMINIO



Máxima penetración gracias a su diseño especial. Dispone de marca de referencia y mordazas de retención para un buen guiado y la máxima sujeción, incluso en madera congelada.

22 cm, 920 g

Referencia **0000 881 2221**



ZAPA LIGERA



Para arrastrar troncos. Fabricada con punta pulida, mango de fresno y forma tirolesa.

35 cm, 500 g

Referencia **0000 881 2800**



ZAPA DE ALUMINIO



Permite mover y recoger troncos finos y trozos de madera sin forzar la espalda. Fabricada en aleación de aluminio de alta resistencia con mango sintético, permite una sujeción segura gracias a un gancho adicional en la parte final del mango.

70 cm, 580 g

Referencia **0000 881 2805**



PÁGINA **466**

NUEVO MEDIDOR DE HUMEDAD EN MADERA

Medidor a pilas para calcular la humedad de la leña, la madera de construcción, el yeso y el cemento. Con una gran pantalla iluminada y superficies laterales con revestimiento de goma para un agarre óptimo.



PALANCAS



Diseñadas para voltear troncos sobre la arista de ruptura en la dirección prevista, con gancho inversor para girar troncos de árboles, fabricadas en acero de aleación especial.

76 cm, aprox. 1.800 g

Referencia **0000 881 2701**

130 cm, aprox. 3.400 g

Referencia **0000 881 2700**

GANCHO DE ARRASTRE FP 10



Diseñado para elevar, transportar y depositar madera apilada, con cómoda empuñadura en forma de D.



Referencia **0000 881 4401**

GANCHO DE ARRASTRE FZ 10



Pensado para arrastrar troncos de árboles, con punta afilada para incrustarse más fácilmente en la madera, fabricado en acero endurecido de alta calidad y empuñadura ergonómica.



Referencia **0000 881 2907**

MORDAZA DE ARRASTRE FP 20



Perfecta para mover madera, diseñada con ergonómica empuñadura en ángulo y puntas forjadas.



Abertura de 20 cm

Referencia **0000 881 3005**

TAJAMATA

Diseñada para el cuidado de arbolados nuevos y corte de arbolado de porte bajo. Fabricada en acero forjado de calidad y empuñadura de cuero.



Longitud total de 44 cm, longitud de cuchilla de 32 cm, 650 g

Referencia **0000 881 3400**



| | Referencia | Longitud (cm) | Peso (g) | Material del mango del hacha | Trabajos de poda | Trabajos de tala con hacha | Para rajar o partir troncos (astillas, 30 cm largo / Ø hasta 30 cm) | Para rajar o partir troncos (35 cm de largo / Ø hasta 50 cm) | Para rajar o partir troncos largos (en caso necesario con cuñas de partir) | Tala con cuña |
|--|---|---------------|--------------------|------------------------------|------------------|----------------------------|---|--|--|---------------|
| CLASSIC | | | | | | | | | | |
| HACHA CON MANGO CORTO AX 6 | | | | | | | | | | |
|  | 0000 881 1969 | 40 | 600 | Fresno | + | - | + | - | - | - |
| HACHA FORESTAL AX 10 | | | | | | | | | | |
|  | 0000 881 1971 | 60 | 1.000 | Fresno | ++ | + | + | - | - | + |
| HACHAS DE TALAR LARGAS | | | | | | | | | | |
| Un resultado óptimo con el mínimo esfuerzo gracias a su cabezal en forma de cuña. | | | | | | | | | | |
| AX 13 C | | | | | | | | | | |
|  |  0000 881 1914 | 50 | 1.250 ^② | Fresno | + | - | ++ | - | - | + |
| AX 28 CS | | | | | | | | | | |
|  |  0000 881 2014 | 80 | 2.800 ^① | Nogal | + | - | +++ | +++ | - | + |
| MARTILLOS DE TALAR | | | | | | | | | | |
| Cabeza engrosada. Superficie de impacto extra grande para asegurar el golpe en la cuña de aluminio o material sintético. | | | | | | | | | | |
| AX 30 C | | | | | | | | | | |
|  | 0000 881 2009 | 85 | 3.000 | Fresno | - | - | ++ | +++ | +++ | ++ |
| AX 33 CS | | | | | | | | | | |
|  |  0000 881 2011 | 90 | 3.300 ^① | Nogal | - | - | ++ | +++ | +++ | +++ |
| LIGHT | | | | | | | | | | |
| HACHA CON MANGO CORTO AX 6 P^③ | | | | | | | | | | |
|  |  0000 881 6801 | 37 | 640 | Poliamida | ++ | - | + | - | - | - |
| HACHA FORESTAL AX 15 P | | | | | | | | | | |
|  |  0000 881 6701 | 73 | 1.450 | Poliamida | ++ | ++ | ++ | + | - | - |
| HACHA DE TALAR LARGA AX 20 PC | | | | | | | | | | |
|  |  0000 881 6602 | 75 | 1.950 | Poliamida | - | + | +++ | - | - | + |

+ Apropriado
++ Muy apropiado

+++ Extremadamente apropiado
- No apropiado

① Incluye casquillo protector de 300 g
② Para estas herramientas existe un set de mango de repuesto con casquillo protector como accesorio, disponible en tu tienda especialista STIHL

③ Con sacaclavos
④ Explicación de certificaciones en la página 491



CINTA MÉTRICA FORESTAL



Diseñada con carcasa de metal y enrollado automático.



| | |
|------------|----------------------|
| Longitud | 15 m |
| Referencia | 0000 881 0800 |

| | |
|------------|----------------------|
| Longitud | 25 m |
| Referencia | 0000 881 0801 |

CINTURÓN DE CUERO PARA HERRAMIENTAS



Fabricado en cuero de vaca extremadamente resistente y duradero, con aprox. 3 mm de espesor, y cierre con hebilla doble.

| | |
|-------------------|------------------------|
| Ancho 4 cm | longitud 125 cm |
| Color | Referencia |
| ● | 0000 881 0602 |
| ● | 0000 881 0600 |

TIZAS DE MARCACIÓN FORESTAL

Tizas de marcación para madera seca y húmeda, con pigmentación especial para mayor intensidad de color, con resistencia a la luz y a las inclemencias del clima.

Longitud 12 cm, embalaje de 12 uds

| Color | Referencia |
|-------|----------------------|
| ● | 0000 881 1500 |
| ● | 0000 881 1501 |
| ● | 0000 881 1502 |
| ● | 0000 881 1503 |
| ● | 0000 881 1504 |



SPRAYS MARCADORES ECO



Pintura duradera de gran calidad, con pigmento luminoso intenso. Es resistente a la escarcha, visible incluso en zonas húmedas o congeladas 100 % biodegradable e inolora.

Spray, 500 ml

| Color | Referencia |
|-------|----------------------|
| ● | 0000 881 1787 |
| ● | 0000 881 1789 |
| ● | 0000 881 1790 |
| ● | 0000 881 1791 |
| ● | 0000 881 1792 |
| ○ | 0000 881 1793 |
| ● | 0000 881 7004 |



PÁGINA 94 LÁSER 2 EN 1

Para un control más eficiente de la dirección de caída, el láser 2 en 1 sirve de guía para cortar la leña en trozos pequeños.



STIHL COLLECTION

ROPA

| | |
|------------|-----|
| Chaquetas | 448 |
| Sudaderas | 451 |
| Camisas | 452 |
| Camisetas | 453 |
| Pantalones | 455 |

ACCESORIOS

| | |
|----------------------------------|-----|
| Calcetines | 456 |
| Pañuelos multifunción | 457 |
| Ropa interior | 457 |
| Gorras y gorros | 458 |
| Bolsos y mochilas | 460 |
| Cinturón | 462 |
| Relojes y colgantes | 462 |
| Hogar y accesorios | 464 |
| Juguetes y accesorios para niños | 468 |

TIMBERSPORTS®

| | |
|------------|-----|
| ROPA | 470 |
| ACCESORIOS | 475 |



STIHL COLLECTION

Nuestros productos están diseñados para descubrir el mundo o simplemente para quedarse en casa. Sencillos y de alta calidad, combinan cortes modernos con un diseño casual. A pesar de la diversa gama, todos tienen algo en común: un claro compromiso con la marca STIHL.

CHAQUETAS



ABRIGO DE PLUMAS «ICON» HOMBRE

100 % poliéster

El abrigo ligero de plumas perfecto para el entretiempo esta completamente acolchado, con un forro interior de color naranja y bolsillos diagonales con cremallera oculta. La manga presenta un parche de STIHL «LEGENDARY PERFORMANCE» con el emblema de la marca, la clásica motosierra STIHL. El abrigo de plumas se puede comprimir fácilmente hasta un tamaño muy reducido de 25 cm x 12 cm (diámetro) para transportarlo en la bolsa adjunta.

Verde oliva

| Talla | Referencia |
|---------|--------------|
| S - XXL | 0421 100 10. |



ABRIGO DE PLUMAS «ICON» MUJER

100 % poliéster

Perfecto para los días más fríos: el abrigo rojo ligero de plumas. Con su forro interior en naranja STIHL, se convierte en el centro absoluto de todas las miradas en cualquier guardarropa. Quien que se lo quiera llevar de viaje puede guardarlo en la bolsa que incluye. Se compone de unos bolsillos con cremallera oculta y el emblema de la motosierra en la manga, no se arruga ni siquiera en el momento de deshacer la maleta. En la bolsa de transporte, el abrigo se puede comprimir hasta una medida reducida de 25 cm x 12 cm (diámetro).

Burdeos

| Talla | Referencia |
|---------|--------------|
| XS - XL | 0421 100 13. |



ASÍ PUEDES REALIZAR EL PEDIDO CORRECTAMENTE:

1. Selecciona tu prenda.
2. Completa la referencia (..) con tu talla. Para ello utiliza los siguientes números de dos cifras:

Hombre: S = **..48** / M = **..52** / L = **..56** / XL = **..60** /
XXL = **..64** / XXXL = **..68**

Mujer: XS = **..34** / S = **..38** / M = **..42** / L = **..46** / XL = **..50**

Unisex: XS = **..44** / S = **..48** / M = **..52** / L = **..56** / XL = **..60** /
XXL = **..64** / XXXL = **..68**



**CHAQUETA
SOFTSHELL
«LOGO CIRCLE»
HOMBRE**

96 % poliéster, 4 % elastano

Nuestra chaqueta softshell de color negro es la compañera de ruta ideal en cualquier época del año. La zona de los hombros de color gris, el toque de color naranja en la capucha y los bolsillos laterales, además de la cremallera STIHL ElastoStart, son detalles que la convierten en única.

Negro / gris

| | |
|----------------|----------------------|
| Talla | Referencia |
| S - XXL | 0420 910 01.. |



**CORTAVIENTOS
«LOGO CIRCLE»
HOMBRE**

100 % poliéster

Chaqueta cortavientos deportiva estilo cazadora con capucha y emblema bordado de STIHL en naranja sobre el pecho. Forro interior de malla en naranja que contrasta con el exterior de la chaqueta. Doblado y mangas con puños elásticos para un cómodo ajuste y bolsillos laterales con cremallera.

Negro / naranja

| | |
|----------------|----------------------|
| Talla | Referencia |
| S - XXL | 0420 910 03.. |





NUEVO
FORRO POLAR
«PERFORMANCE»
 HOMBRE

100 % poliéster

Forro polar gris para los días de otoño. La chaqueta es en realidad un forro polar estructurado y rugoso en el interior, con insertos de tejido de sarga y poliéster cosido y elástico en hombros y mangas. Los dos bolsillos laterales con cremallera permiten guardar objetos pequeños o mantener las manos calentitas. En la manga destaca una etiqueta tejida de STIHL «LEGENDARY PERFORMANCE».

| | |
|-------------|---------------|
| Gris | |
| Talla | Referencia |
| S - XXXL | 0421 100 21.. |



NUEVO
FORRO POLAR
«PERFORMANCE»
 MUJER

100 % poliéster

Forro polar de color beige con bloques de color negro para pasear al aire libre. Material: forro polar estructurado y rugoso en el interior insertos de tejido de sarga y poliéster cosido y elástico en hombros y los dos bolsillos laterales con cremallera permiten guardar objetos pequeños o mantener las manos calentitas. La manga está adornada con una etiqueta tejida «LEGENDARY PERFORMANCE».

| | |
|--------------|---------------|
| Beige | |
| Talla | Referencia |
| XS - XL | 0421 100 22.. |



NUEVO
CHAQUETA CON
CAPUCHA «STIHL»
 UNISEX

100 % algodón

Chaqueta con capucha negra y con cremallera que imita el STIHL ElastoStart, es decir, el arranque de una motosierra. Combínalo con una camiseta y listo. La chaqueta tiene capucha sin cordón, dos bolsillos con cremallera y el logotipo de STIHL con estampado 3D ligeramente en relieve en el pecho.

| | |
|--------------|---------------|
| Negro | |
| Talla | Referencia |
| XS - XXXL | 0421 100 25.. |



FORRO POLAR
«STIHL»
 UNISEX

100 % poliéster

Diseño clásico, tejido de alta calidad: el forro polar de suave fibra de poliéster, abriga y protege del frío y, además, ofrece absoluta libertad de movimiento. El logotipo de STIHL en el pecho completa el diseño.

| | |
|--------------|---------------|
| Negro | |
| Talla | Referencia |
| XS - XXXL | 0421 100 00.. |

SUDADERAS



NUEVO
SUDADERA CON CAPUCHA
«COLORBLOCK SLEEVE»
 UNISEX

100 % algodón

Sudadera con capucha Colorblock en verde y blanco unisex. El logotipo de STIHL verde destaca sobre la amplia franja blanca en el pecho y los brazos. De su comodidad se ocupa la felpa rugosa del interior, 100 % algodón.

Verde

| | |
|------------------|----------------------|
| Talla | Referencia |
| XS - XXXL | 0421 400 13.. |



SUDADERA CON
CAPUCHA «ORANGE»
 UNISEX Y NIÑOS

100 % algodón

En el ámbito de la psicología se considera que el color naranja estimula el buen humor. Lo cierto es que es imposible ponerse de mal humor cuando se ve la sudadera con capucha en color naranja. Con logotipo grande y ligeramente en relieve 3D en el pecho.

Naranja

| | |
|-----------------|----------------------|
| Talla | Referencia |
| XS - XXL | 0421 400 04.. |

Naranja

| | |
|-----------------|----------------------|
| Talla | Referencia |
| 98 - 104 | 0421 400 0804 |
| 110- 116 | 0421 400 0816 |
| 122- 128 | 0421 400 0828 |
| 134- 140 | 0421 400 0840 |
| 146- 152 | 0421 400 0852 |





NUEVO
SUDADERA CON CAPUCHA
«LOGO SMALL»
 UNISEX

60 % algodón, 40 % poliéster

Esta sudadera con capucha beige es elegante y, al mismo tiempo, discreta. La sudadera está fabricada con gruesa felpa en el interior y adornada con el logotipo de STIHL negro en el bolsillo.

Beige

| Talla | Referencia |
|----------|---------------|
| S - XXXL | 0421 400 15.. |

CAMISAS



NUEVO
CAMISA
«PLAID FLANNEL»
 HOMBRE

100 % algodón

Camisa de franela para hombre, a cuadros azules y rojos. Por supuesto, no pueden faltar los botones, el cuello y los bolsillos cosidos en el pecho. La parte inferior derecha de la espalda presenta la etiqueta tejida STIHL Heritage. La inscripción «LEGENDARY PERFORMANCE» está bordada en la parte inferior.

Azul / rojo

| Talla | Referencia |
|----------|---------------|
| S - XXXL | 0421 400 12.. |



CAMISETAS



NUEVO
CAMISETA «LOGO BACK»
 HOMBRE

100 % algodón

Esta camiseta en verde oscuro puede parecer una camiseta básica, sin embargo, sorprende en la parte trasera con el logo de STIHL en negro. Con cuello redondo, un corte especialmente ancho y la espalda más larga que la parte delantera dan el toque moderno perfecto.

Verde

| Talla | Referencia |
|----------|---------------|
| S - XXXL | 0421 300 37.. |



NUEVO
CAMISETA «LOGO BACK»
 MUJER

100 % algodón

Esta camiseta en verde oscuro aparentemente parece una camiseta básica, sin embargo, sorprende en la parte trasera con el logo de STIHL en negro. Con cuello redondo, un corte ligeramente oversize y la espalda más larga que la parte delantera dan el toque moderno perfecto.

Verde

| Talla | Referencia |
|---------|---------------|
| XS - XL | 0421 300 39.. |



NUEVO
CAMISETA
«SUSTAINABLE ICON»
 HOMBRE

100 % algodón orgánico

Sostenibilidad garantizada es lo que ofrece esta camiseta natural de algodón orgánico en blanco para hombre con un pequeño estampado del icono de la motosierra de STIHL en la parte inferior izquierda de delante. Todos los estampados están realizados con colores orgánicos.

Blanco natural

| Talla | Referencia |
|----------|---------------|
| S - XXXL | 0421 300 41.. |



NUEVO
CAMISETA
«SUSTAINABLE ICON»
 MUJER

100 % algodón orgánico

Esta camiseta natural de algodón orgánico en blanco para mujer, con un sencillo cuello redondo y el icono de la motosierra de STIHL en un pequeño estampado por delante, en la parte inferior izquierda, combina prácticamente con todo. Todos los estampados están realizados con colores orgánicos.

Blanco natural

| Talla | Referencia |
|---------|---------------|
| XS - XL | 0421 300 43.. |





NUEVO
POLO «ICON»
 HOMBRE

60 % algodón, 40 % poliéster

Polo para hombre con 60 % de algodón y 40 % de poliéster. El cuello es estrecho y deportivo, con tres botones en el cuello. A la altura del pecho, en el lado izquierdo, está el icono de la motosierra STIHL como estampado en 3D ligeramente en relieve. La parte inferior derecha de la espalda presenta una pequeña etiqueta tejida «LEGENDARY PERFORMANCE».

Gris oscuro

| Talla | Referencia |
|----------|---------------|
| S - XXXL | 0421 300 51.. |



POLO
«LOGO CIRCLE»
 UNISEX

100 % algodón

Polo con corte normal en tejido piqué de algodón con abertura lateral y puños de canalé con una franja naranja. Logotipo de STIHL impreso con un ligero relieve y de alta calidad en el pecho. En el interior, costuras planas decorativas también en naranja.

Negro

| Talla | Referencia |
|----------|---------------|
| XS - XXL | 0420 900 13.. |



CAMISETA
«LOGO CIRCLE»
 UNISEX

100 % algodón

Camiseta de cuello redondo de punto de algodón de máxima calidad con un corte normal y logotipo grande impreso en 3D en nuestro color corporativo naranja. Remata este diseño la etiqueta interior con nuestro logotipo.

Naranja

| Talla | Referencia |
|----------|---------------|
| XS - XXL | 0420 600 37.. |



CAMISETA «LOGO»
 UNISEX

100 % algodón

Camiseta de cuello redondo blanca de punto de algodón de alta calidad con un gran logotipo naranja que contrasta con el blanco. Etiqueta con el logotipo de STIHL en el interior y otro logotipo naranja en la espalda.

Blanco

| Talla | Referencia |
|----------|---------------|
| XS - XXL | 0420 900 11.. |



NUEVO
CAMISETA «MSA 300»
 UNISEX

100 % algodón

Esta camiseta está pensada para todos los fans de las motosierras de batería de STIHL. Un dibujo lineal en gris oscuro de STIHL MSA 300 decora la espalda, mientras que el pecho muestra el logotipo de STIHL en naranja.

| Negro | Referencia |
|-----------|---------------|
| Talla | |
| XS - XXXL | 0421 300 28.. |



CAMISETA «UTILITY»
 NIÑOS

100 % algodón

Camiseta con bolsillo frontal en el pecho y con la impresión de una motosierra con un ligero relieve. Etiqueta con el logotipo en la parte inferior derecha de la espalda.

| Gris | Referencia | Talla | Referencia |
|-----------|---------------|-----------|---------------|
| Talla | | | |
| 98 - 104 | 0421 300 2504 | 134 - 140 | 0421 300 2540 |
| 110 - 116 | 0421 300 2516 | 146 - 152 | 0421 300 2552 |
| 122 - 128 | 0421 300 2528 | | |

PANTALONES



PANTALÓN
«KIDS WORKER»
 NIÑOS

65 % poliéster, 35 % algodón

Perfecto para pequeños aventureros y grandes aventuras. Este pantalón para niños es extremadamente fuerte y presenta un material resistente a la abrasión en la zona de las rodillas. Su mezcla de algodón es ideal para jugar al aire libre y se puede limpiar con facilidad. Puño elástico y de anchura regulable, dos bolsillos delanteros y emblema Established con motosierra en el bolsillo del muslo.

| Gris | Referencia | Talla | Referencia |
|-----------|---------------|-----------|---------------|
| Talla | | | |
| 98 - 104 | 0421 222 0304 | 134 - 140 | 0421 222 0340 |
| 110 - 116 | 0421 222 0316 | 146 - 152 | 0421 222 0352 |
| 122 - 128 | 0421 222 0328 | | |



Puedes encontrar nuestros precios actuales en [stihl.es](https://www.stihl.es)



CALCETINES



NUEVO
CALCETINES «WORKER»
 UNISEX

32 % viscosa, 18 % lana (merino), 18% poliacrílico,
 18 % poliamida, 12% algodón, 2 % elastano

Cálidos y cómodos son estos calcetines de caña alta y tejido plano, fabricados con mezcla de lana merino y con protección contra garrapatas. Ofrecen una regulación térmica óptima, incluso con grandes esfuerzos. Especialmente con botas, la tecnología Cell-Tech y los canales flexibles amortiguan, descargan presión y aportan un ajuste óptimo.

Gris oscuro / negro / naranja

| Talla | Referencia |
|---------|---------------|
| 35 - 38 | 0421 500 1538 |
| 39 - 42 | 0421 500 1542 |
| 43 - 46 | 0421 500 1546 |



CALCETINES «FIR»
 UNISEX

40 % viscosa, 30 % acrílico, 17 % poliamida, 10 % algodón, 3 % elastano

Hace mucho que los calcetines con un buen diseño son más que una moda. El color gris clarito de arriba imita la niebla y el gris oscuro, el bosque, como se suele decir, «los árboles no dejan ver el bosque»... o viceversa. La combinación de materiales garantiza la máxima comodidad.

Gris

| Talla | Referencia |
|---------|---------------|
| 35 - 38 | 0421 500 0338 |
| 39 - 42 | 0421 500 0342 |
| 43 - 46 | 0421 500 0346 |



JUEGO DE 3 CALCETINES «SNEAKER»
 UNISEX

80 % algodón, 18 % poliamida, 2 % elastano

Todo listo para el verano. Estos calcetines de caña baja unisex fabricados con una mezcla de materiales ligeros mantienen una temperatura agradable dentro de la zapatilla. La parte de arriba presenta el logotipo de STIHL tejido. Están señalados con «derecho» e «izquierdo», y la talla se indica en la suela.

Blanco

| Talla | Referencia |
|---------|---------------|
| 35 - 38 | 0421 500 0938 |
| 39 - 42 | 0421 500 0942 |
| 43 - 46 | 0421 500 0946 |



PAÑUELO MULTIFUNCIÓN



NUEVO
BRAGA PARA EL CUELLO
«ABSTRACT CAMOU»
 UNISEX

100 % poliéster

Calor en los días de frío: braga para el cuello multifuncional en tonos verde camuflaje con logotipo de STIHL en naranja.

Verde

Dimensiones **aprox. 50 x 24,5 cm**
 Talla Referencia
 Talla única **0421 600 0121**

ROPA INTERIOR



NUEVO
JUEGO DE 2
BOXERS «LOGO»
 HOMBRE

Negro: 95 % algodón, 5 % elastano; gris: 85 % algodón, 10 % viscosa, 5 % elastano

Ajuste perfecto: boxers STIHL con logotipo de STIHL continuo en la cintura. Estos boxers ajustados vienen en paquetes de dos en color negro y gris.

Negro, gris

Talla Referencia
 S - XXXL **0421 222 05..**



GORRAS Y GORROS



NUEVO
GORRA «LOGO MESH»
 UNISEX

Panel frontal: 100 % algodón,
 Malla: 100 % poliéster

Gorra negra con perfil plano y visera ligeramente curvada. El clásico naranja STIHL pone la nota de contraste y atrae todas las miradas a la gorra. Con su cierre de clip, el tamaño de la gorra se puede adaptar a cada persona. La parte trasera exhibe el logotipo circular de STIHL como distintivo.

Negro

| | |
|-------------|---------------|
| Talla | Referencia |
| Talla única | 0421 600 0116 |



NUEVO
GORRA «LOGO CORD»
 UNISEX

100 % algodón

Gorra Cord en verde para los días soleados de invierno con formato básico de 6 paneles. El cierre de metal permite ajustar el tamaño para cada persona. En la pieza de metal aparece grabado el logotipo de STIHL. «LEGENDARY PERFORMANCE» destaca en la parte delantera de la gorra.

Verde

| | |
|-------------|---------------|
| Talla | Referencia |
| Talla única | 0421 600 0114 |



GORRA «SIGN»
 UNISEX

100 % poliéster

Clásica gorra de 6 paneles con visera plana, con 15 costuras e impresión en relieve de la S de STIHL en naranja brillante sobre fondo negro. Cierre de clip en la parte trasera para regular el ajuste y una pequeña etiqueta con bandera.

Negro

| | |
|-------------|---------------|
| Talla | Referencia |
| Talla única | 0420 240 0007 |



GORRA DE BÉISBOL
«LOGO CIRCLE»
 UNISEX

100 % algodón

La gorra negra de béisbol con el logotipo «LEGENDARY PERFORMANCE» en color naranja se puede ajustar a la cabeza mediante el clip metálico de la parte trasera.

Negro

| | |
|-------------|---------------|
| Talla | Referencia |
| Talla única | 0420 940 0001 |



GORRA «LOGO»
 UNISEX

100 % algodón

Gorra negra con visera moldeada y elegantes detalles en naranja, como la inscripción STIHL en la parte delantera, el año en pequeño en la parte trasera y «LEGENDARY PERFORMANCE» en el lateral.

Negro

| | |
|-------------|---------------|
| Talla | Referencia |
| Talla única | 0420 940 0006 |



GORRA «LOGO CIRCLE»
 UNISEX

Tejido de sarga, 100 % algodón,
 malla: 100 % poliéster

Gorra de 6 paneles con amplio emblema bordado de STIHL en la parte delantera y visera plana. Bandas interiores y lado inferior de la visera en naranja. Estructura de malla abierta en la parte trasera para una ventilación óptima, así como un cierre de clip para ajustar el tamaño.

Negro

| | |
|-------------|---------------|
| Talla | Referencia |
| Talla única | 0420 940 0007 |



GORRO «POMPÓN» UNISEX

100 % poliacrílico

El gorro naranja STIHL no pasará desapercibido vayas donde vayas. Combínalo en el campo, en la nieve o en la montaña.

| | |
|----------------|---------------|
| Naranja | |
| Talla | Referencia |
| Talla única | 0421 600 0010 |



NUEVO GORRO «LOGO» UNISEX

70 % poliacrílico, 30 % lana

Gorro cálido gris para los días más fríos. Este gorro de tejido grueso con banda y parche tejido se adapta a cualquier talla y es unisex. Presenta un logotipo de STIHL en blanco sobre fondo negro.

| | |
|-------------|---------------|
| Gris | |
| Talla | Referencia |
| Talla única | 0421 600 0117 |



NUEVO SOMBRERO «BUCKET» UNISEX

100 % algodón

Para ir de pesca, de campamento o porque sí: este sombrero de pesca negro de STIHL es un compañero ideal. Gracias a una badana de forro ligero en el interior, el sudor no cae en los ojos en los días de más calor. Por delante presenta el logotipo de STIHL en blanco.

| | |
|--------------|---------------|
| Negro | |
| Talla | Referencia |
| S / M | 0421 500 1209 |
| L / XL | 0421 500 1211 |



BOINA «FLAT CAP» HOMBRE

Tejido exterior: 85 % lana, 15 % poliamida
Forro: 100 % algodón

Con un 85 % de algodón, la boina de corte estrecho es al mismo tiempo cálida y moderna. El estampado de espina de pez gris y negro y el emblema lateral de piel auténtica la convierten en todo un clásico que queda bien en todo momento y lugar.

| | |
|-------------|---------------|
| Gris | |
| Talla | Referencia |
| S (55 cm) | 0421 500 0555 |
| M (57 cm) | 0421 500 0557 |
| L (59 cm) | 0421 500 0559 |
| XL (61 cm) | 0421 500 0561 |



GORRO «VISOR» UNISEX

100 % poliacrílico

Cuando se combina lo mejor de dos mundos surgen creaciones fascinantes. Nuestra gorra de invierno combina el look de una gorra con las propiedades de un gorro de punto, así que es sinónimo de orejas calientes.

| | |
|--------------|---------------|
| Negra | |
| Talla | Referencia |
| Talla única | 0421 600 0039 |





BOLSOS Y MOCHILAS



NUEVO **BOLSO «CANVAS HERITAGE»**

Material exterior: loneta; material de apliques: PU; forro: poliéster

Elegante, chic y práctico. Este bolso de loneta y PU de la colección STIHL Heritage es perfecto para el día a día o los negocios. El bolso cuenta con una tira para el hombro desmontable y cómodas asas de PU. El bolsillo exterior permite guardar diversos complementos. En el bolsillo interior acolchado se puede guardar un portátil con seguridad.

Verde / marrón / naranja

Dimensiones **38 x 43 x 9,5 cm (aprox. 10 l)**

Referencia **0421 600 0102**



NUEVO **BOLSO «REFLECTIVE»**

100 % poliéster

¿Cabe todo? El bolso de STIHL tiene espacio de sobra. De color verde y fabricado con materiales de gran calidad de diseño rip-stop, con la «S» reflectante estampada y la etiqueta tejida «LEGENDARY PERFORMANCE». Unas resistentes asas se encargan de que el bolso no se rasgue, aunque se cargue al máximo.

Verde

Dimensiones **30 x 50 x 20 cm (ca. 30 l)**

Referencia **0421 600 0140**



NUEVO MOCHILA OUTDOOR «STIHL»

Material exterior: poliéster rip-stop/poliéster
Relleno: poliéster

Mochila outdoor de STIHL de material ligero para salir de excursión y otras aventuras en la naturaleza. Esta mochila ergonómica ofrece características funcionales y tiene acabado hidrófugo, además de una funda integrada para protegerla completamente de la lluvia. Dispone de un gran compartimento interior para llevar todo lo necesario en tus escapadas. En los bolsillos pequeños de dentro y de fuera se pueden guardar pequeños accesorios. En uno de los bolsillos exteriores, además de guardar la botella de agua, se pueden fijar y transportar bastones de senderismo.

Naranja / gris / negro

Dimensiones 30 x 50 x 20 cm (aprox. 30 l)
Referencia 0421 600 0101



NUEVO MOCHILA «STIHL CIRCLE»

Material exterior: poliéster rip-stop/PU
Relleno: poliéster

¡La mochila STIHL para fans! Mochila en negro y naranja de STIHL con cierre enrollable. Un bolsillo exterior permite transportar otros objetos pequeños. El interior dispone de espacio para transportar documentos, con un bolsillo acolchado para el portátil y similares. La mochila tiene acabado hidrófugo.

Negro / blanco / naranja

Dimensiones 30 x 50 x 20 cm (aprox. 30 l)
Referencia 0421 600 0103



CINTURÓN



CINTURÓN «INDUSTRIAL» UNISEX

100 % poliéster

Vaqueros, pantalones de trabajo o de tela: con este cinturón, no se te caerá nada. De la sujeción perfecta se encarga una hebilla de metal magnética y el look impecable lo marca el logotipo STIHL junto con el año 1926 tejido.

Negro

| Longitud | Ancho | Referencia |
|----------|-------|---------------|
| 120 cm | 4 cm | 0421 600 0041 |

RELOJES Y COLGANTES



CRONÓGRAFO «STIHL»

El cronógrafo «STIHL» de la casa Jacques Lemans combina el espíritu deportivo con la elegancia. La esfera negra con los detalles en naranja destaca gracias a la combinación de índices finos y cifras arábigas, así como la fecha inclinada entre las 4 y las 5. Este reloj con indicación de 24 horas y contador de minutos y segundos es el centro de atención. La caja de acero inoxidable macizo con revestimiento IP negro y un diámetro de 44 mm resalta el aspecto atractivo de este reloj. El modelo con mecanismo de cuarzo y un vidrio de Crystex endurecido presenta un fondo atornillado y una resistencia al agua de hasta 10 atm. La correa de silicona negra de alta calidad con hebilla remarca el gran aspecto deportivo y elegante de este reloj.

Referencia **0421 600 0001**



RELOJ DE PARED

El diseño se une a la precisión. Jacques Lemans es el fabricante de este reloj de pared moderno e intemporal. El reloj de tamaño reducido, con agujas y líneas de las horas de color plata sobre un cuadrante negro, hace que la atención se centre en lo que realmente importa: la hora. Los logotipos de STIHL y Jacques Lemans culminan el diseño a la perfección.

Referencia **0464 401 0020**



RELOJ DE PULSERA STIHL

El reloj de pulsera STIHL de la casa Jacques Lemans es un reloj tradicional de diseño clásico. La caja de acero inoxidable maciza tiene un diámetro de 40 mm, la esfera es negra y además de marcar la hora, podrás ver la fecha. Este modelo cuenta con un movimiento de cuarzo, una tapa redonda atornillada, vidrio. Crystex endurecido y una resistencia al agua de 10 ATM. Su correa de malla de acero inoxidable macizo con el cierre deslizante completan su atractivo diseño a la perfección. Este reloj es un compañero excepcional para el día a día.

Referencia **0421 600 0000**



COLGANTE «AXE»

¿Quieres un colgante original para la pulsera o el collar? Nuestro colgante con dos hachas cruzadas tiene una longitud de 18 mm, es de plata de ley 925 bañada en rodio y se entrega dentro de una bonita caja de regalo.

Referencia **0420 560 0007**



-
-
-
-
-
-
-
-
-
-
-
-
-
-
-
-
-
-
-
-
-
-
-
-
-
-
-
-
-
-
-
-
-
-
-
-
-
-
-
-
-
-
-
-
-
-
-
-
-
-
-
-
-
-
-
-
-
-
-
-
-
-
-
-
-
-
-
-
-
-
-
-
-
-
-
-
-
-
-
-
-
-
-
-
-
-
-
-
-
-
-
-
-
-
-
-
-
-
-
-
-
-
-
-

BY PERFORMANCE
SINCE



HOGAR Y ACCESORIOS

MODELOS HISTÓRICOS DE MOTOSIERRAS

Estas piezas son muy apreciadas entre los coleccionistas. La versión de zinc fundido a presión de la empresa Schuco pintada en color original y en escala 1:12 te transportará al pasado de STIHL.

Tipo A



Referencia **0464 035 0200**

Tipo BL



Referencia **0464 035 0210**

Tipo BLK



Referencia **0464 035 0220**

Tipo BBÜ



Referencia **0464 035 0230**

Tipo CONTRA



Referencia **0464 035 0240**

MODELO «MS 500i»



Una auténtica pieza de coleccionista de la empresa Schuco. La maqueta de la innovadora motosierra STIHL MS 500i a escala 1:10, hecha de zinc fundido a presión y piezas de plástico, está pintada con esmero en los colores originales y no puede faltar en ninguna vitrina que se precie.

Referencia **0420 960 0001**

MAQUETA DE AUTOBÚS «VW T1»



Este modelo lleno de detalles del VW T1 del año 1955 hace brillar los ojos de los coleccionistas. Esta VW Bulli, en una versión resistente de zinc fundido a presión, está pintada con los colores originales del diseño histórico de STIHL. El legendario autobús VW de Schuco a escala 1:43 se sustenta en una base de plástico y está cubierto por una cubierta transparente.

Referencia **0464 935 0100**



NUEVO TAZA «MANGO DE ARRANQUE»

Material: porcelana

Con esta taza STIHL con mango de arranque, todos empiezan la mañana con energía. La taza del color clásico naranja STIHL. La inscripción «LEGENDARY PERFORMANCE» en blanco y el logotipo de STIHL completan el diseño de esta taza. Es apta para el lavavajillas.

Referencia **0421 600 0073**



NUEVO TAZA DE EXPRESO JUEGO DE 2 UNIDADES

Material: porcelana

Para empezar el día llenos de energía: la taza de espresso STIHL con mango de arranque. Estas finas tazas de porcelana en blanco y negro están disponibles en juegos de 2 unidades. Por delante aparece representada una motosierra y dentro el logotipo de STIHL. Las tazas son aptas para el lavavajillas.

Referencia **0421 600 0078**



JUEGO DE 2 VASOS PARA CERVEZA

Nuestros vasos de cerveza con forma alargada son ideales para todo tipo de cerveza. Su base estable asegura un buen apoyo, el logotipo de STIHL está grabado en vertical y los vasos son aptos para lavar en el lavavajillas. Disponibles en un paquete de dos.

Capacidad **300 ml cada una**
Referencia **0464 767 0010**



ABRIDOR DE BOTELLAS «TRONZADORA»

Abrebotellas macizo de tacto agradable con forma de tronczadora de metal cepillado.

Dimensiones **aprox. 90 x 50 x 2 mm**
Referencia **0420 960 0012**



NUEVO LLAVERO ABRIDOR DE BOTELLAS

Material: Aleación de zinc con capa de níquel mate, longitud: 9 cm; grosor: 4-5 mm, con cierre de mosquetón

Se acabaron los tiempos donde te quedas sin abridor gracias al abridor de botellas de llavero STIHL con el diseño de la MS 500i. Con su cierre de mosquetón, encaja en cualquier manojito de llaves. Además de práctico, es bonito: la motosierra está fabricada con una aleación de zinc con una capa de níquel mate.

Referencia **0421 600 0070**



NUEVO CORTADOR DE PIZZA «TRONZADORA»

Material: acero inoxidable, plástico

Este cortador de pizza STIHL tiene la forma de una tronczadora STIHL y corta la pizza con la misma facilidad con la que la máquina original corta el hormigón, la piedra o el acero de construcción. La cuchilla de corte afilada es de acero inoxidable. La superficie de silicona de tacto suave garantiza un manejo cómodo y una sujeción segura.

Referencia **0420 960 0013**





NUEVO **MEDIDOR DE HUMEDAD DE LA MADERA**

Plástico, pilas

¿Hay algún compañero de trabajo para los verdaderos expertos mejor que este medidor de humedad de STIHL? Este dispositivo a pilas con pantalla iluminada permite medir la humedad de la leña y la madera de construcción, así como de otros materiales como el yeso o el cemento. Además, el dispositivo mide la temperatura del entorno. En comparación con su predecesor, este modelo destaca por su nuevo diseño innovador con agarres de goma y sensores de medición extensibles, además de por su fácil manejo y las mejoras técnicas de su nueva tecnología de chips.

Naranja / gris

Referencia **0421 600 0080**



PARAGUAS DE BOLSILLO **CON MANGO DE BAMBÚ**

Funda de pongee 100 % poliéster

Práctico paraguas de bolsillo con empuñadura de bambú y punta de metal se abre y cierra automáticamente. La funda es de pongee 100 % poliéster (plástico reciclado conforme al STANDARD 100 de OEKO-TEX®). Pequeña impresión de motosierra STIHL plateada reflectante en uno de cada dos segmentos.

Dimensiones **Ø aprox. 98 cm**

Referencia **0420 960 0015**



NUEVO TERMO «CIRCLE»

Acero inoxidable 201 / 304

«LEGENDARY PERFORMANCE» se puede leer en este termo de STIHL, y no es una exageración. Esta botella de doble cara tiene una capacidad de 500 ml, está fabricada en acero inoxidable y destaca por su diseño sencillo y contemporáneo.

| | |
|-----------|---------------|
| Capacidad | Referencia |
| 500 ml | 0421 600 0096 |



CANTIMPLORA

Acero inoxidable, bambú

Nadie más pasará sed. Porque, con nuestra cantimplora de acero inoxidable de una sola capa con grabado y una tapa de bambú, siempre tendrás tu bebida a mano en las excursiones.

| | |
|-----------|---------------|
| Capacidad | Referencia |
| 750 ml | 0420 660 0010 |



PELOTA DE FÚTBOL

100 % piel sintética sin PVC

La pelota de entrenamiento con diseño de fútbol clásico, proporcionará a los pequeños y no tan pequeños unos momentos de gran diversión en la plaza o en el parque. Esta pelota cosida a mano en talla 5 está hecha de piel sintética sin PVC. La cámara de aire de butilo sin costuras con válvula de seguridad evita que la pelota se desinflen rápidamente.

| | |
|------------|----------------------|
| Tamaño | 5 (aprox. Ø 22,0 cm) |
| Referencia | 0464 936 0020 |



LLAVERO «MOTOSIERRA DE METAL»

Nuestro llavero de metal de alta calidad con forma de motosierra tiene una longitud total, incluida la anilla, de 9,5 cm.

| | |
|------------|---------------|
| Referencia | 0420 960 0008 |
|------------|---------------|




Puedes encontrar nuestros precios actuales en [stihl.es](https://www.stihl.es)



KIDS



JUGUETES Y ACCESORIOS PARA NIÑOS



NUEVO **BANCO DE TRABAJO PARA NIÑOS DE MADERA**

Material: madera de pino con certificación FSC y MDF



¡Hay que empezar pronto! Y dónde mejor que en este banco de trabajo para niños de STIHL, lleno de detalles. El banco de trabajo está fabricado en madera y ya viene con herramientas de madera. Además, dispone de sujeciones para toda la gama de juguetes de STIHL: motosierra, soplador, desbrozadora, casco y guantes (juguetes no incluidos). Todo tiene su sitio. El banco de trabajo con certificación FSC ofrece suficiente superficie de trabajo para los grandes proyectos de los más pequeños.

Referencia **0421 600 0144**



CASCO DE JUGUETE

Réplica fiel del casco profesional STIHL original de plástico ABS, con visera plegable, tamaño ajustable, protección auditiva plegable, sin función protectora, apto para niños a partir de tres años.

Referencia **0420 460 0001**



NUEVO - DISPONIBLE A PARTIR DE PRIMAVERA 2023
HIDROLIMPIADORA DE JUGUETE CON BATERÍA INCLUIDA



Los más pequeños ya pueden echar una mano, gracias a la hidrolimpiadora de juguete de STIHL. Con la función de rociado, la diversión está garantizada. La batería incluida dura una hora con la carga completa, mientras que el depósito de agua es suficiente para rociar durante cuatro a cinco minutos.

Referencia **0421 600 0145**



DESBROZADORA DE JUGUETE CON BATERÍA INCLUIDA



La desbrozadora de juguete es ideal para los niños que les gusta estar al aire libre. Su funcionamiento con batería hace que sea una simulación muy real mediante luces de colores a la hora de encender la máquina. Además, el manillar y la altura regulables harán que sea un juguete perfecto para cualquier niño. Indica el estado de la batería mediante luces LED.

Referencia **0420 460 0015**



GUANTES DE TRABAJO NIÑOS

Los guantes de trabajo para niños no tienen nada que envidiar a los originales. El dorso de la mano de los guantes está hecho de materiales elásticos y el puño de neopreno tiene el logotipo de STIHL. La superficie interior de los guantes es de cuero sintético resistente. ¡Esto hace que jugar al aire libre sea aún más divertido!

Negro / naranja

| Talla | Referencia |
|--------------------------------|----------------------|
| S (5 - 7 años) | 0421 500 0804 |
| M (7 - 10 años) | 0421 500 0805 |
| L (a partir de 10 años) | 0421 500 0806 |



MOTOSIERRA DE JUGUETE CON PILAS INCLUIDAS



Tras su relanzamiento, el «modelo básico para niños» funciona con batería y tiene el aspecto y el tacto de la innovadora STIHL MS 500i. Reproduce de forma lúdica muchas de las características de la «grande», desde la cadena móvil intercambiable hasta el nuevo diseño de espada, pasando por el indicador de funcionamiento LED. Y también se ha pensado en los padres: para que la motosierra de juguete no se convierta en una molestia, el sonido se puede ajustar mediante un regulador de volumen.

Referencia **0421 600 0053**



SOPLADOR DE JUGUETE CON BATERÍA INCLUIDA



Con el soplador de juguete, incluso los más pequeños pueden ayudar a soplar hojas. El soplador funciona con una batería recargable mediante USB (incluido). Con indicación del estado de la batería mediante LED y tres posiciones de longitud diferentes del tubo de soplado, que es completamente extraíble. El botón de arranque/parada y el botón de seguridad hacen que el soplador de juguete sea igual que el de los profesionales.

Referencia **0420 460 0016**



STIHL TIMBERSPORTS®

La serie TIMBERSPORTS® de STIHL es la reina de los deportes de tala de árboles. Los que quieran disfrutar también en su tiempo libre de su pasión por esta espectacular serie de competición tienen en estos artículos su aliado perfecto.

ROPA



SUDADERA CON CAPUCHA «SMALL AXE»

HOMBRE

80 % algodón, 20 % poliéster

Cómoda sudadera con capucha, cordón de ajuste y ojales de metal de alta calidad. Detalles de STIHL TIMBERSPORTS®: logotipo parche tejido en la manga e impreso en la parte interior. Hachas cruzadas en el pecho con una llamativa impresión en naranja. La capucha está rematada con un borde en naranja.

Negro

| Talla | Referencia |
|---------|---------------|
| S - XXL | 0420 520 12.. |



SUDADERA CON CAPUCHA «TIMBERSPORTS®»

UNISEX

100 % algodón

La sudadera negra con capucha y bolsillo estilo canguro nunca pasará de moda. Su color hace que destaque el logotipo «STIHL TIMBERSPORTS®». Consigue tu look más casual con esta sudadera.

Negro

| Talla | Referencia |
|----------|---------------|
| XS - XXL | 0464 028 02.. |



ASÍ PUEDES REALIZAR EL PEDIDO CORRECTAMENTE:

1. Selecciona tu prenda.
2. Completa la referencia (..) con tu talla. Para ello utiliza los siguientes números de dos cifras:

Hombre: S = ..48 / M = ..52 / L = ..56 / XL = ..60 /

XXL = ..64 / XXXL = ..68

Mujer: XS = ..34 / S = ..38 / M = ..42 / L = ..46 / XL = ..50

Unisex: XS = ..44 / S = ..48 / M = ..52 / L = ..56 / XL = ..60 /

XXL = ..64 / XXXL = ..68



CAMISETA «SMALL AXE» HOMBRE

100 % algodón

Camiseta básica de punto en algodón puro de alta calidad. Características de nuestra marca STIHL TIMBERSPORTS®: logo de hachas con un ligero relieve cruzadas a la altura del pecho.

| | Negro | Blanco |
|---------|---------------|---------------|
| Talla | Referencia | Referencia |
| S - XXL | 0420 500 29.. | 0420 500 30.. |



POLO «SMALL AXE» HOMBRE

100 % algodón

Polo clásico de algodón de alta calidad con dobladillo y cuello de canalé. Logo de hachas con un ligero relieve sobre el pecho.

| | Negro |
|---------|---------------|
| Talla | Referencia |
| S - XXL | 0420 500 31.. |





CAMISETA FUNCIONAL «SCORE» HOMBRE

86 % poliéster, 14 % elastano

La camiseta transpirable tiene un patrón de hachas cruzadas en los laterales. Se ha convertido en la nueva prenda favorita para hacer deporte. Logotipo impreso «STIHL TIMBERSPORTS®» en el pecho.

Negro

| Talla | Referencia |
|----------------|----------------------|
| S - XXL | 0421 300 12.. |



CAMISETA «LOGO VERTICAL» UNISEX

100 % algodón

Toda una declaración de intenciones para los fans de los deportes relacionados con los leñadores: hablamos de la camiseta de algodón blanca con la impresión «STIHL TIMBERSPORTS®» de la colección homónima. ¡Luce perfecta de lunes a domingo, ya sea en el bosque, en la oficina, en el sofá o en cualquier otra parte!

Blanco

| Talla | Referencia |
|-----------------|----------------------|
| XS - XXL | 0421 300 09.. |



CAMISETA «SCRATCHED AXE» UNISEX

100 % algodón

¡Maravillosamente discreta por delante y toda una declaración de intenciones por detrás! La clásica camiseta Unisex negra exhibe en la espalda dos hachas cruzadas sobre una base en naranja STIHL.

Negro

| | |
|-----------------|----------------------|
| Talla | Referencia |
| XS - XXL | 0421 300 11.. |



NUEVO PANTALÓN CORTO «ATHLETIC LAYER» HOMBRE

90 % poliéster, 10 % elastano

Este pantalón corto deportivo para caballero es perfecto para salir a correr, entrenar, etc. El ceñido pantalón interior naranja garantiza la comodidad y evita las rozaduras; el pantalón exterior negro ofrece al mismo tiempo la máxima flexibilidad. El bolsillo en la pernera del pantalón interior permite guardar un teléfono inteligente con seguridad, mientras que los bolsillos del pantalón exterior ofrecen espacio para otros objetos pequeños. El estampado TIMBERSPORTS® en la parte trasera y las hachas en cruz en la parte delantera completan el look.

Negro / gris

| | |
|-----------------|----------------------|
| Talla | Referencia |
| S - XXXL | 0421 222 06.. |



CAMISETA «LOGO CHEST» UNISEX Y NIÑOS

100 % algodón

Deportistas y fans, ¡prestad atención! Todo el que desee declarar su amor por STIHL TIMBERSPORTS® dispone ahora de la camiseta perfecta en negro con logotipo impreso en naranja y blanco STIHL. Además es muy cómoda, ya que hasta el fan más duro disfruta de un tacto suave sobre la piel.

Negro

| | |
|------------|----------------------|
| Talla | XS - XXL |
| Referencia | 0421 300 10.. |

Negro

| | |
|------------------|----------------------|
| Talla | Referencia |
| 98 - 104 | 0421 300 2604 |
| 110 - 116 | 0421 300 2616 |
| 122 - 128 | 0421 300 2628 |
| 134 - 140 | 0421 300 2640 |
| 146 - 152 | 0421 300 2652 |

KIDS



CAMISETA FUNCIONAL «SCORE» MUJER

86 % poliéster, 14 % elastano

Ideal para darlo todo: la camiseta funcional transpirable con logotipo impreso «STIHL TIMBERSPORTS®» en el pecho y un patrón de pequeñas hachas en cruz en las inserciones en el talle.

Negro

Talla XS - XL
Referencia 0421 300 13..

LEGGINGS DEPORTIVOS «SCORE» MUJER

86 % poliéster, 14 % elastano

Hace tiempo que los leggings se pusieron de moda, y no solo para el deporte, sino en cualquier actividad de ocio. Nuestros leggings de talle alto y las costuras moldeadas en los laterales se adaptan como anillo al dedo y aportan un aspecto deportivo a la vez que casual.



Gris / naranja

Talla XS - XL
Referencia 0421 222 01..



ACCESORIOS



GORRA DE BÉISBOL «AXE» UNISEX

100 % algodón

Esta gorra negra de béisbol con un bordado de hachas en color gris se puede ajustar a la cabeza mediante el clip metálico de la parte trasera. La prenda perfecta para la siguiente temporada de STIHL TIMBERSPORTS®.

Negro

Talla Referencia

Talla única 0420 540 0013



GORRA «AXE» UNISEX

100 % algodón, malla de 100 % poliéster

La gorra de malla negra exhibe en la parte delantera un logotipo 3D impreso con dos llamativas hachas de color naranja vibrante colocadas en cruz. La parte trasera es de malla para proporcionar una óptima aireación. El tamaño de la gorra se puede ajustar con el cierre de clip e incluye la etiqueta «STIHL TIMBERSPORTS®».

Negro

Talla Referencia

Talla única 0420 540 0018



Puedes encontrar nuestros precios actuales en [stihl.es](https://www.stihl.es).





NUEVO MOCHILA NEVERA «TIMBERSPORTS®»

Lona impermeable, aislamiento de 5 mm
Espuma para mejorar el enfriamiento, revestimiento de aluminio en el interior

¿Te apetece un agradable pícnic de verano? Con la mochila nevera TIMBERSPORTS®, la comida y la bebida se mantienen frescas y refrescantes incluso con altas temperaturas. La mochila presenta un diseño deportivo. Está adornada con las clásicas hachas TIMBERSPORTS® y el logotipo, con la cremallera diseñada como un mango de arranque STIHL. La mochila nevera está fabricada con material con acabado hidrófugo. Se puede limpiar fácilmente.

Negro / blanco / naranja
Dimensiones **aprox. 45 x 30 x 15 cm**
Referencia **0421 600 0082**



NUEVO BOLSA DE DEPORTE «TIMBERSPORTS®»

Material exterior: Poliéster / PU
Material interior: poliéster

Para deportistas apasionados la bolsa de deporte TIMBERSPORTS® es perfecta. Diseñada con los colores originales y característicos negro, blanco y naranja. Gracias a su tamaño de 65 x 33 x 30 cm, esta bolsa ofrece suficiente espacio para la ropa, la toalla, el calzado deportivo y demás. Ideal para todos los deportistas y para transportar lo que necesites con el bonito diseño de TIMBERSPORTS®.

Negro / blanco / naranja
Dimensiones **65 x 33 x 30 cm (50 l)**
Referencia **0421 600 0105**



TOALLA DE DUCHA

100 % algodón

En la playa, en la sauna o en el cuarto de baño: nuestra elegante toalla de ducha con hachas cruzadas en color gris oscuro sirve para todo. Además, es muy mullida y absorbe especialmente bien la humedad.

Gris
Dimensiones **caprox. 70 x 140 cm**
Referencia **0420 560 0004**



COJÍN

Hasta al fan más duro le gusta la comodidad. Nuestro cojín con forma de tronco y un diámetro de 34 cm es el acompañante perfecto en cualquier campeonato. Tiene prácticos complementos como el cierre de velcro y el asa para colgarlo.

Marrón
Dimensiones **Ø 34 cm**
Referencia **0464 765 0010**



RELOJ DE PULSERA

El reloj de pulsera con diseño de STIHL TIMBERSPORTS® no puede faltar en tu vida cotidiana. La caja de acero inoxidable macizo, la correa de nailon y el cristal Crystex endurecido convierten este reloj deportivo en un reloj especialmente duradero. Gracias a su diseño discreto, también se puede llevar como el clásico reloj de caballero. Fabricado por Jacques Lemans.

Referencia **0464 585 0040**



NUEVO
TABLA DE CORTAR 2 EN 1
«TIMBERSPORTS®»

Acero inoxidable, plástico, bambú, nailon, microfibras

El juego de cocina para todos los fans de TIMBERSPORTS® y los apasionados de las actividades al aire libre. La tabla de cocina lleva grabadas las clásicas hachas en cruz de TIMBERSPORTS®. Con ella se incluye el cuchillo de cocina con el logo de TIMBERSPORTS® (con recubrimiento de PTFE negro y grabado láser), una práctica bolsa de almacenamiento y un paño de limpieza. Un imán permite fijar el cuchillo de cocina a la tabla de cortar. Así se queda todo bien recogido. Para hacerla aún más práctica, la tabla tiene un agujero para colgarla en el mejor lugar de la cocina o el campamento.

Referencia **0421 600 0085**



NUEVO
TAZA COFFEE-TO-GO

Acero inoxidable, plástico

Taza coffee-to-go negra con las hachas en cruz impresas y el logotipo de STIHL TIMBERSPORTS®. Este termo de alta calidad está fabricado con acero inoxidable que mantiene el café caliente durante más tiempo. Una tapa práctica con cierre roscado impide que se derrame la bebida por accidente. La abertura para beber se puede cerrar con un tapón a presión.

Negro
Referencia **0421 600 0068**



NUEVO
TAZA «TIMBERSPORTS® AXE»

Porcelana

Así deberían comenzar el día todos los aficionados a los deportes en torno a la madera: con la taza TIMBERSPORTS® en negro mate. Esta taza de porcelana está decorada con un grabado de calidad de las famosas hachas en cruz de TIMBERSPORTS®.

Negro / blanco
Referencia **0421 600 0072**



TECNOLOGÍA PUNTA AL DETALLE

III MÁQUINAS DE BATERÍA

Modelos de batería

Las máquinas STIHL con la innovadora tecnología de batería, están marcadas con un símbolo de batería. El símbolo, acompañado de la correspondiente denominación del tipo de batería, indica a qué sistema de batería STIHL pertenece un producto. En todas las baterías se incorporan sólo celdas de litio selectas. Las baterías se pueden recargar completamente hasta 2.500 veces (en AP 500 S) con una escasa pérdida de capacidad. Se identifican según el tipo de batería, los ámbitos de aplicación, el tipo de construcción y el rendimiento de la batería.

AI III Las máquinas de la línea AI, poseen una batería de litio-ión integrada no extraíble y se cargan mediante una fuente de alimentación. El estado de carga, se indica mediante varios LED para mayor comodidad.

AS III En los modelos del sistema AS, se utiliza una batería de litio-ión del tipo AS. El estado de carga se indica mediante varios LED en la máquina, sólo pulsando un botón, para mayor comodidad.

AK III En las máquinas del sistema AK se utiliza una batería de litio-ión AK, que se puede utilizar en cualquier máquina del sistema. El estado de carga se indica mediante varios LED, para mayor comodidad.

AP III El sistema AP incluye máquinas de batería especialmente potentes para el uso profesional diario, por ejemplo, para paisajismo y para el mantenimiento de jardines y árboles. Para conseguir mayor potencia y una larga vida útil, las baterías AP y ARL son compatibles con las máquinas del sistema AP. Tienes un resumen de las baterías recomendadas para las máquinas del sistema AP, en las páginas 46-47.

Carga rápida de la batería

El proceso de carga de los cargadores rápidos, reduce el tiempo de carga hasta un 30 % en comparación con un cargador convencional con la misma corriente. De este modo, el proceso garantiza una carga cuidadosa sin sobrecarga de la batería.

Llave de activación



Las máquinas con batería integrada sólo se pueden arrancar con la llave de activación. Si se extrae la llave, la máquina se queda sin corriente.

Así, las máquinas se pueden limpiar, guardar y transportar de forma segura.

Tecnología EC STIHL



El motor (EC) sin escobillas de STIHL, trabaja con gran eficiencia energética y prácticamente sin desgaste, entre otros, gracias a la electrónica EC STIHL. Al funcionar como un centro de control inteligente, reconoce en todo momento la batería colocada en la máquina y suministra al motor EC, la potencia que le corresponda a la batería. De esta manera, se asegura de que la máquina disponga siempre de la potencia no sólo óptima, sino también constante, durante todo el proceso de descarga de la batería.

Uso en caso de lluvia



Todas las máquinas de batería STIHL del sistema AP son para usuarios profesionales y para el uso diario.

Además, se han diseñado para utilizarlas en condiciones meteorológicas desfavorables. Todos los productos con este símbolo pueden utilizarse también con lluvia. La protección contra salpicaduras de agua se ha probado con pruebas internas muy exigentes.



Las máquinas de batería STIHL con este símbolo están certificadas además según el estándar IPX4, que certifica la protección de los productos contra salpicaduras de agua desde cualquier ángulo.

Las baterías deben mantenerse alejadas de productos químicos. Hay que secar la batería y la máquina después de su uso. Los cargadores deben utilizarse exclusivamente en entornos secos.

Uso sin protección auditiva



La tecnología de batería convierte estas máquinas en la solución perfecta para trabajar en entornos sensibles al ruido, como jardines en hospitales, parques o zonas residenciales. Siempre hay que tener en cuenta las indicaciones incluidas en las instrucciones de uso.

MOTOSIERRAS Y PODADORAS DE ALTURA

MOTOSIERRAS DE GASOLINA

Mando unificado

Todas las funciones importantes como arranque, marcha y parada, se controlan cómodamente con una sola mano.

Empuñaduras ergonómicas

Permiten manejar cómodamente las motosierras en cualquier posición de trabajo.

Marca de tala

Para controlar mejor la orientación en la tala, se ha integrado en el diseño de la motosierra una marca de tala en forma de línea en relieve.

Filtro HD2



El filtro HD2 está compuesto por material filtrante de polietileno y tiene poros hasta un 70 % más finos que los de los filtros de poliamida y fieltro. Esto le permite filtrar incluso el polvo muy fino. También repele el aceite y el agua. Los cartuchos filtrantes redondos de PET con cierre rápido, permiten un montaje y desmontaje sin herramientas en un tiempo mínimo.

Protector de mano

Protege la mano posterior del usuario de posibles golpes, procedentes de ramas o partes de la cadena, en caso de que esta saltase o se rompiera.

Compensador

Proporciona una mezcla constante de combustible y aire, incluso cuando el filtro de aire se va ensuciando.

Sistema de filtro de aire de larga duración

Las motosierras de STIHL disponen de un sistema de filtro de aire de larga duración, siempre que cuenten con un sistema de separación previa y un filtro de aire HD2. La vida útil del filtro es claramente más larga que la de los sistemas de filtro convencionales. El sistema de filtro de aire de larga duración, proporciona una larga vida útil del motor y evita el desgaste prematuro del pistón y cilindro, así como la entrada de suciedad en la mezcla de combustible.

Pistón de magnesio

STIHL ha fabricado con su motosierra MS 400 C-M, el primer pistón de magnesio del mundo. Pesa 20 gramos menos que un pistón de aluminio convencional, lo que reduce el peso en un 25 % solo en este elemento. Emplear este ligero material y la estructura ligera de la MS 400 C-M, consiguen que el motor pese sólo 5,8 kg y por tanto, una relación peso/potencia muy inferior al 1,5 kg por kilovatio. Al mismo tiempo, este elemento proporciona un par máximo extremadamente alto que, sobre todo, favorece un avance rápido en tareas de poda.

Bomba manual de combustible



Facilita el proceso de arranque y reduce el número de tirones de la cuerda. Presionando la bomba, se llena la cámara de regulación de combustible del carburador, lo que garantiza el combustible suficiente para formar una mezcla de aire-combustible que pueda explotar.

Bomba de aceite de caudal regulable

Las diferentes longitudes de corte, tipos de madera y técnicas de trabajo, requieren diferentes cantidades de aceite. La bomba de aceite de caudal regulable, permite dosificar el caudal del aceite en función de las necesidades.

Tensado lateral de cadena



Permite tensar fácilmente la cadena.

Marca de derribo



Para mejorar el control de la dirección de caída, se ha integrado una marca en la carcasa de la motosierra.

Motor STIHL 2-MIX



El motor STIHL 2-MIX es potente y al mismo tiempo de bajo consumo. La separación de gas de escape y gases sin quemar, minimiza la pérdida de

recuperación, aumentando así el rendimiento y reduciendo a la vez el consumo.

Sistema antivibración STIHL



Puntos de amortiguación exactamente calculados que, reducen la transmisión de las oscilaciones del motor y de la cadena a las empuñaduras. El ruido de la motosierra se reduce notablemente y permite trabajar con menor esfuerzo y fatiga.

STIHL ElastoStart



Esta empuñadura especial permite un arranque regular, suave y sin tirones. Su elemento amortiguador reduce la variación de fuerza, facilitando considerablemente el proceso de arranque.

STIHL ErgoStart



STIHL ErgoStart reduce a la mitad el esfuerzo de arranque y permite una velocidad de encendido, dos tercios más lenta.

Un muelle situado entre el cigüeñal y la cuerda de arranque, compensa los tirones que prácticamente son inapreciables. El resorte, transfiere la energía acumulada al cigüeñal en cuanto se supera la presión máxima de compresión y el pistón vuelve a bajar. El motor arranca de forma fiable y permite una velocidad de encendido aproximadamente 2/3 más lenta.

STIHL Injection

La tecnología de inyección permite un manejo muy sencillo. El interruptor de arranque ya no es necesario, sólo hay un botón de stop para desconectar. El sistema de gestión totalmente electrónica del motor con unidad de control electrónico asistida por sensores, garantiza un excelente rendimiento del motor y una extraordinaria aceleración en todas las condiciones de funcionamiento. La unidad de control, calcula la cantidad exacta de combustible y el momento ideal de encendido sobre la base de la medición en tiempo real. La inyección, se realiza a través de la válvula de inyección directamente en el cárter. La combinación única de tecnología de construcción ligera y tecnología de motor de última generación, garantizan la máxima relación peso/potencia del mercado con un diseño compacto al mismo tiempo.



Tensado rápido de cadena STIHL



El tensado rápido STIHL permite ajustar fácilmente la cadena sin herramientas y sin riesgo de tocar la cadena. Sólo hay que aflojar la tapa del piñón de cadena y girar la rueda de regulación hasta alcanzar la tensión óptima.

STIHL M-Tronic



La gestión completamente electrónica del motor, regula el punto de encendido y la dosificación del combustible en cada momento, teniendo en cuenta las

condiciones externas, como temperatura, altitud y calidad del combustible. Ello garantiza siempre mejor rendimiento del motor, unas revoluciones constantes y una excelente aceleración. Con el sistema M-Tronic se elimina completamente la regulación manual del carburador. Para el arranque en frío, el STIHL M-Tronic solo necesita una posición en el interruptor de arranque. Tras el arranque, puedes acelerar al máximo inmediatamente. El sistema calcula de manera exacta la cantidad de combustible y la suministra en la medida necesaria. Por lo demás, deberás arrancar de la forma habitual en la posición I. Además, el sistema M-Tronic memoriza la última configuración, de modo que cada vez que se arranca la máquina en las mismas condiciones ambientales, ya dispones inmediatamente de toda la potencia.



Función de botón de stop



Dado que el sistema M-Tronic reconoce automáticamente el arranque en frío o caliente, sólo existe una posición de arranque.

Entra la cantidad exacta de combustible según necesidad, por lo que se puede acelerar al máximo inmediatamente, incluso en arranque en frío. La palanca vuelve a su posición inicial.

Depósito de combustible transparente

Permite un control fácil y rápido del nivel de combustible que hay en la máquina sin tener que abrir el cierre del depósito.

Separación previa



El sistema de separación previa en las motosierras de STIHL, sirve para realizar una limpieza previa del aire y aliviar así de forma notable, la carga de los sistemas de filtro posteriores. A continuación, el aire aspirado vuelve a ponerse en circulación a través del ventilador. De esta forma, las partículas más grandes y pesadas son arrastradas hacia fuera. El aire que se ha limpiado previamente, situado detrás del ventilador, pasa a través del canal de separación previa hacia el filtro de aire (por ejemplo, un filtro HD2) de la motosierra. El uso y mantenimiento del sistema de separación previa es sencillo y no requiere un cuidado especial.

Cierre sin herramientas del depósito

Cierres especiales para abrir y cerrar la tapa del depósito de forma fácil y sencilla, sin necesidad de ninguna herramienta.

MOTOSIERRAS ELÉCTRICAS

Protección de sobrecarga



En caso de sobrecarga, el motor eléctrico se detiene de forma automática para evitar daños por sobrecalentamiento. En las máquinas de MSE 141 a MSE 210 se dispara el botón de sobrecarga. Si se pulsa el botón después de un corto periodo de espera, se puede volver a poner en marcha la máquina. Las MSE 230 y MSE 250 disponen de un control electrónico de la temperatura del motor. Si la temperatura es demasiado alta, un LED iluminado en rojo muestra el correspondiente estado. Tras un minuto aproximadamente, el motor se habrá enfriado y el LED se apaga. La motosierra se puede volver a poner en marcha.

EQUIPOS DE CORTE

CADENAS

Tratamiento térmico de los remaches



Los remaches de las cadenas STIHL han sido endurecidos por inducción, lo que altera las propiedades del metal. De esta manera, los remaches son más duros y resistentes.

Mecanizado fino de los remaches

Un proceso especial de mecanizado convierte los remaches en superficies completamente lisas. Así se mejora la movilidad de la cadena y se alarga la vida útil.

Aleación de acero al cromo-níquel



Todos los dientes de corte STIHL se fabrican en acero especial.

La punta de los dientes se cromó por electrolisis, para aumentar la resistencia al desgaste. Los


dientes de corte permanecen afilados durante más tiempo.

Estiramiento



Al final del proceso de fabricación, las cadenas STIHL se someten a una carga de tracción alta y constante. Este «estiramiento» reduce al mínimo el alargamiento de la cadena en su primer uso, aumenta la durabilidad y minimiza el desgaste.

Sistema de lubricación STIHL Oilomatic



Finas canaletas de aceite situadas en los eslabones motrices recogen aceite y lo pasan a las articulaciones de la cadena. Los eslabones motrices cuentan con hendiduras a ambos lados en las que se acumula el aceite de la cadena. Así, el aceite se distribuye mejor por las superficies de deslizamiento de la espada y se consigue un 10% de lubricación mayor, que sin hendiduras a ambos lados.

ESPADAS

Punta de espada recambiable

En caso de desgaste, se puede cambiar la punta de la espada completa, incluida la estrella (Rollomatic ES y Rollomatic ES Light).

Espadas ligeras



Las espadas ligeras E Light y ES Light de STIHL, se diferencian por su tipo de construcción. El cuerpo de las espadas E Light está formado por placas de acero

soldadas por inducción y con grandes huecos. Estos huecos están rellenos de poliamida reforzada con fibra de vidrio, lo que hace que la espada sea muy ligera. En las ES Light, los huecos están fresados y soldados a láser con un proceso especial. Así se consigue un cuerpo hueco muy resistente con una estructura superior e inferior rígida a la flexión. Ambos tipos aportan un notable ahorro de peso y un mejor equilibrio de la motosierra. El centro de gravedad de la motosierra se sitúa en dirección al cuerpo, por lo que se alivia considerablemente el esfuerzo de tu columna vertebral.

Longitud de espada

La longitud de corte efectiva es menor que la longitud de espada indicada y varía según cada modelo de motosierra.

Sistema STIHL Ematic



Dependiendo del equipo de corte utilizado y de la madera a trabajar, el sistema STIHL Ematic reduce el consumo de aceite

adhesivo de la cadena hasta en un 50% comparado con otros equipos de corte convencionales. El sistema se compone de la espada Ematic o Ematic S, la cadena STIHL Oilomatic y una bomba de aceite de caudal regulable en la motosierra. Mediante la acción conjunta de estos componentes, el aceite de la cadena llega sin pérdidas allí donde realmente hace falta.

Estrella de reenvío con rodamientos cerrados



El modelo cerrado evita que se cuele la suciedad, lo que contribuiría a favorecer la corrosión. Gracias a ello se ahorra tiempo en los trabajos de mantenimiento, ya que la cantidad de grasa en los rodamientos es suficiente para toda la vida útil de la espada. De este modo, la vida útil de los rodamientos es hasta un 80% mayor que, la de los rodamientos abiertos con orificio de lubricación. La estrella de reenvío se puede cambiar.

CORTASETOS Y CORTASETOS DE ALTURA

Protector de la punta



Evita daños, protege la punta de las cuchillas del cortasetos frente al desgaste y facilita el corte cerca del suelo.

Reductora de construcción ligera

El magnesio es un material importante en las máquinas STIHL. Es aproximadamente un tercio más ligero que, el aluminio y demuestra una alta resistencia en relación al peso. En comparación con otros metales, el magnesio se puede procesar con gran precisión en el proceso de fundición, por ejemplo, en las carcasas de motor. Se trata del material adecuado para fabricar una caja reductora ligera y resistente. Además, se puede reciclar, es decir, las piezas que han quedado inservibles, se pueden fundir sin perder su calidad y reutilizarse.

Bomba manual de combustible



Los cortasetos y cortasetos de altura de gasolina STIHL con bomba manual de combustible son más fáciles de arrancar.

Presionando la bomba, se llena de combustible la cámara de regulación del carburador, lo que garantiza el combustible suficiente para formar una mezcla de aire-combustible, que pueda explosionar.

STIHL ErgoStart



Si se tira de la cuerda de arranque de manera constante, se tensará el resorte en oposición a la presión de compresión. De esta forma, se evitan las cargas provocadas por los movimientos bruscos. El resorte transfiere la energía acumulada automáticamente al cigüeñal, lo pone en movimiento y permite arrancar el motor con eficacia. Esto posibilita una velocidad de encendido dos tercios más lenta.

Cierre del depósito sin herramientas

Cierres especiales para abrir y cerrar la tapa del depósito de forma fácil y sencilla, sin necesidad de ninguna herramienta.


CORTASETOS

Empuñadura multifuncional giratoria



Todos los elementos de mando que controlan la máquina están en una sola mano. Un manejo más fácil y seguro.

HS 82 R y HSA 130 R, versión para poda (R)



Para ramas gruesas y recortar setos grandes y anchos:

- Gran distancia entre dientes
- Dientes grandes
- Transmisión para obtener un corte más potente

HS 82 T y HSA 130 T, versión para perfilado (T)



Para dar una forma perfecta y obtener un corte más fino:

- Menor distancia entre dientes
- Dientes pequeños
- Transmisión para mayor número de ciclos por minuto

CORTASETOS DE ALTURA

Dos longitudes de tubo

El cortasetos con tubo largo, se utiliza preferentemente en setos altos y anchos. La versión K, más corta, es una máquina muy manejable en setos o en cultivos en espaldera.

STIHL ECOSPEED

Esta función permite colocar el cortasetos en modo ahorro. Para ello, hay que girar el selector hacia el signo «menos», reduciendo así el régimen de revoluciones. El cortasetos trabajará ajustado a carga parcial. En cualquier momento se puede acelerar a plena carga, pulsando en la palanca de aceleración. En modo carga parcial, el consumo disminuye.

Sistema de regulación rápida de cuchilla



La cuchilla se ajusta escalonadamente en dos sentidos hasta 130° (HL 91), hasta 145° (HL 94, HLA 135), hasta 115° (HLA 66, HLA 86), hasta 135° (HLA 56) y

hasta 125° (HLE 71). Permite plegar la cuchilla en paralelo al tubo y fijarla para facilitar el transporte.

Manillar cerrado

El manillar cerrado ofrece una gran movilidad y un manejo más fácil, incluso en lugares estrechos.

SISTEMA COMBINADO Y MULTISISTEMA

Descompresión automática

El sistema de descompresión, abre automáticamente la válvula de entrada al arrancar el motor. Esto reduce notablemente la fuerza necesaria para tirar de la cuerda de arranque.

Manillar cerrado (R) con limitador de zancada



El limitador de zancada, evita que los pies y piernas se acerquen demasiado a las cuchillas o a los cabezales de corte durante el trabajo.

Acoplamiento rápido con tuerca de mariposa



El innovador acoplamiento rápido, permite unir y separar los motores y las herramientas Combi con rapidez y sin necesidad de herramientas adicionales.

CORTADORAS DE HORMIGÓN Y TRONZADORAS

Motor STIHL 2-MIX



El motor STIHL 2-MIX es potente y al mismo tiempo de bajo consumo. La separación de gas de escape y gases sin quemar minimiza la pérdida de gas,

aumentando así el rendimiento y reduciendo a la vez el consumo.

STIHL ElastoStart

Esta empuñadura especial permite un arranque regular, suave y sin tirones. Su elemento amortiguador reduce la variación de fuerza, facilitando considerablemente el proceso de arranque. El resultado es un arranque uniforme.

CORTADORA DE HORMIGÓN**Protección de goma**

La carcasa del motor tiene una gran protección de goma, para evitar daños al realizar trabajos de penetración en paredes.

TRONZADORAS**Regulación electrónica del agua**

Cuando el motor está funcionando, el usuario puede conectar la regulación electrónica de agua con el teclado. El agua, se conecta y desconecta automáticamente durante el corte, en función de la velocidad. El volumen de agua se puede regular fácilmente pulsando las teclas +/- . Así se consigue una óptima aglutinación del polvo pulsando un botón. Tras volver a arrancar el motor, la función de memoria garantiza que el caudal de agua ajustado en el último uso, se suministre de nuevo automáticamente. También se puede seguir trabajando tras una larga pausa, sin necesidad de realizar ajustes adicionales.

Tensado semiautomático de las correas

Facilita el tensado, para mantener y alargar la vida útil de las correas.

Sistema de filtro de aire de larga duración con separación previa tipo ciclón

Este innovador filtro de aire de larga duración, alarga el intervalo de limpieza del filtro hasta 1 año (dependiendo de las condiciones de trabajo). En la primera etapa,

se separa aproximadamente el 80% de las partículas de polvo, que gracias a la separación previa tipo ciclón, salen al exterior, por lo que no se acumulan en el filtro de espuma.

Acoplamiento rápido

Para montar y desmontar la tronadora de forma rápida y sencilla en el carro guía STIHL, sin necesidad de herramientas.

Segmentos de protección en los discos de corte

Cuando se corta asfalto, el segmento de protección protege a los demás del desgaste excesivo de las soldaduras láser, que conectan los segmentos con la matriz de acero. Los segmentos de protección evitan que se produzca un desgaste desigual a izquierda y derecha de los segmentos, lo que evita que el disco de corte se atasque durante el corte.

STIHL Injection

La tecnología de inyección permite un manejo muy sencillo. El interruptor de arranque ya no es necesario, sólo hay un botón de stop para desconectar. El sistema de gestión totalmente electrónica del motor con unidad de control electrónico asistida por sensores, garantiza un excelente rendimiento del motor y una extraordinaria aceleración en todas las condiciones de funcionamiento. La unidad de control, calcula la cantidad exacta de combustible y el momento ideal de encendido sobre la base de la medición en tiempo real. La inyección se realiza a través de la válvula de inyección, directamente en el cárter. La combinación única de tecnología de construcción ligera y tecnología de motor de última generación, garantiza la máxima relación peso/potencia del mercado, con un diseño compacto al mismo tiempo.

Cierre de depósitos sin herramientas

La tapa del depósito se abre presionando sobre ella y girándola, resulta fácil incluso con los guantes puestos. Con la estructura de doble junta, la cubierta del depósito está protegida, para evitar que se abra por accidente y que penetren partículas de polvo en el depósito de combustible.

Freno de discos de corte QuickStop STIHL

Si el operario emplea al cortar la regulación de protección avanzada, el disco de corte es accesible desde arriba. En el caso de este método de trabajo, el operario cuenta con la ayuda del freno de discos de corte QuickStop STIHL. Si se produce un rebote suficientemente intenso y un retroceso, el disco de corte controlado por sensores, se detiene en una fracción de segundo.

Regulación de profundidad de corte

Desde el manillar, para cortes precisos.

ROBOTS CORTACÉSPED, CORTACÉSPEDES, TRACTORES CORTACÉSPED Y ESCARIFICADORES

ROBOTS CORTACÉSPED**Plan de segado dinámico**

Plan de segado dinámico. En el plan de segado dinámico, se muestra y organiza el tiempo de actividad semanal de los robots cortacésped iMOW®. Durante este periodo de actividad, los robots cortacésped realizan su trabajo de forma flexible y recargan sus baterías. Si interrumpen la siega debido a la lluvia, por ejemplo, lo recuperarán más tarde de forma independiente dentro de este intervalo.

CORTACÉSPEDES**Freno embrague de cuchilla**

El freno embrague de cuchilla, se utiliza en los modelos superiores de los cortacéspedes de gasolina. Se puede accionar el cortacésped sin que la cuchilla esté en marcha. El recogedor de hierba también se puede vaciar sin tener que parar y arrancar el motor. Además, el freno embrague de cuchilla, garantiza una protección eficaz del cigüeñal.

ErgoManillar

El ErgoManillar se puede ajustar sin necesidad de herramientas a la altura de los diferentes usuarios para garantizar un trabajo ergonómico. El ErgoManillar

es plegable, lo que facilita el transporte y el almacenamiento de los cortacéspedes equipados con él. Gracias a su diseño especial, el recogedor de hierba se puede extraer fácilmente para el vaciado.

Multicuchilla

La forma de la hoja de la multicuchilla también permite cortar y recoger, expulsar o hacer mulching. Por tanto, no es necesario cambiar la cuchilla. La cuchilla tritura el césped y lo dirige al recogedor o lo distribuye uniformemente sobre el suelo durante el corte.

Indicación de nivel de llenado

El flujo de aire generado por la cuchilla, eleva la indicación de nivel de llenado. Si el cesto está lleno, el flujo de aire se detiene. Si el flujo de aire es demasiado bajo, la indicación de nivel vuelve al estado de reposo. De esta manera se indica que se debe vaciar el cesto. La indicación de nivel funciona sin limitaciones, sólo en caso de que el flujo de aire sea óptimo. Influencias externas como la hierba húmeda, gruesa o alta, los bajos niveles de corte, la suciedad, etc. pueden alterar el flujo de aire y el funcionamiento de la indicación de nivel.

Agarre extrasuave

El agarre extrasuave ergonómico, con su agradable tacto, garantiza un corte cómodo del césped y evita la aparición de la fatiga.

Tracción Vario

La velocidad de la tracción de rueda se puede ajustar independientemente de la velocidad del motor. De este modo, la potencia de corte y de recogida permanece constante. La tracción se puede regular progresivamente mediante una palanca en el manillar.

TRACTORES CORTACÉSPED**Sistema antivibración**

El amortiguador reduce las vibraciones, no sólo en el asiento, sino también en el volante y en la base de los pies.



CORTABORDES Y DESBROZADORAS

Descompresión automática

El sistema de descompresión reduce la presión de compresión al arrancar el motor y con ello, la fuerza necesaria para tirar de la cuerda de arranque. De este modo se arranca el motor suavemente y sin esfuerzo.

STIHL ECOSPEED

La función ECOSPEED permite colocar la desbrozadora en modo ahorro. Para ello hay que girar el selector en dirección al signo «menos», reduciendo así el régimen de revoluciones. La desbrozadora trabajará ajustada a carga parcial, aunque en cualquier momento se puede acelerar a plena carga, pulsando la palanca de aceleración cuando se necesite. En modo de carga parcial la

energía y el consumo disminuyen, y puede trabajar durante bastante más tiempo con un depósito lleno o con la carga de la batería. Además en carga parcial, la tendencia a proyectar material se reduce considerablemente comparado con el modo plena carga.

Manillar abierto ergonómico



El manillar abierto permite trabajar de forma más natural y cómoda. Es la mejor elección para superficies extensas. Combinado con el arnés

universal ADVANCE PLUS o el arnés forestal ADVANCE y la herramienta de corte adecuada, te ahorra esfuerzo en el trabajo.

Hilos de corte



Los hilos de corte están disponibles en diferentes geometrías y grosores para los distintos campos de aplicación. Gracias a la estampación de una

ranura en forma de espiral, algunos hilos de corte son más silenciosos que los redondos convencionales. La hendidura en la superficie del hilo interrumpe el flujo regular del aire. De este modo se forman remolinos, se reduce el silbido y el funcionamiento es más silencioso.

Ajuste del manillar



El manillar ergonómico se puede ajustar fácilmente para cualquier estatura, mediante la tuerca central de mariposa, sin necesidad de herramientas adicionales. Para

facilitar el transporte y el almacenaje, el manillar se gira 90°.

Motor STIHL 2-MIX



El motor STIHL 2-MIX es potente y al mismo tiempo de bajo consumo. La separación de gas de escape y gases sin quemar minimiza la pérdida de gas,

aumentando así el rendimiento y reduciendo a la vez el consumo.

Motor STIHL 4-MIX®

El motor STIHL 4-MIX® funciona con la mezcla habitual de gasolina y aceite (1:50). Dicha mezcla se distribuye por todo el motor a través de un canal de bypass y garantiza una lubricación completa. Gracias a este suministro de lubricación por aceite y gasolina, se pueden eliminar componentes como la bomba de aceite, el depósito de aceite y el cárter de aceite.

Arranque eléctrico STIHL

Permite un arranque cómodo de la máquina en la espalda, con tan solo pulsar un botón, a temperaturas superiores a 0 °C.

STIHL M-Tronic



La gestión completamente electrónica del motor, regula el punto de encendido y la dosificación del combustible en cada momento, teniendo en

cuenta las condiciones externas, como temperatura, altitud y calidad del combustible. Así se garantiza siempre el mejor rendimiento del motor, unas revoluciones constantes y una excelente aceleración. Con el sistema M-Tronic se elimina completamente la regulación manual del carburador. Para el arranque en frío, el STIHL M-Tronic sólo necesita una posición en el interruptor de arranque. Tras el arranque, puedes acelerar al máximo inmediatamente. El sistema calcula de manera exacta la cantidad de combustible y la suministra en la medida necesaria. Por lo demás, deberás arrancar de la forma habitual en la posición I. Además, el sistema M-Tronic memoriza la última configuración, de modo que cada vez que se arranca la máquina en las mismas condiciones ambientales, ya dispones inmediatamente de toda la potencia.



MOTOAZADAS

Sistema antivibración

El sistema antivibración está integrado en la fijación del manillar. Disminuye las vibraciones en el manillar, lo que también reduce la cantidad de fuerza necesaria para manejar la máquina.

Fresas

Las fresas disponen de un diseño exclusivo y excavan el suelo de la forma más eficaz posible, en una secuencia optimizada.



AHOYADORA

Empuñadura multifuncional



Se integra en el manillar de la ahoyadora. El botón de stop, el ralentí y el cable del acelerador, se pueden manejar con una sola mano.

Freno de barrena QuickStop



El freno de barrena QuickStop con palanca de activación detiene la fuerza cuando la ahoyadora se atasca. También permite soltar las barrenas atascadas. La ahoyadora atascada se puede retirar de su agujero simplemente, girándola en el sentido contrario de las agujas del reloj.

Motor STIHL 4-MIX®

Reúne las ventajas de los motores de dos y cuatro tiempos. Consume menos combustible, produce menos emisiones y no requiere cambios de aceite. Sonido más agradable. Excelente fuerza de arrastre y elevado par motor.



BOMBAS DE AGUA

Motor STIHL EHC

Las bombas de agua STIHL, están equipadas con potentes y fiables motores de gasolina de 4 tiempos.

Sensor de nivel de aceite

En cuanto el aceite se encuentra por debajo del nivel necesario para garantizar un funcionamiento seguro, el motor se apaga automáticamente.

Sistema antivibración

Los amortiguadores montados en línea con respecto al motor, así como en la brida de la carcasa de la bomba, reducen los esfuerzos mecánicos en toda la máquina y garantizan un funcionamiento suave, incluso a altas revoluciones del motor.



ATOMIZADORES Y PULVERIZADORES

Boquilla de chorro plano



- Para pulverizar en superficies e hileras
- Adecuada para arriates de flores, huerta y frutales de invernadero o jardín

- Ideal para tratar superficies con insecticidas, herbicidas y fungicidas

Boquilla cónica hueca



- Para arbustos, árboles y plantas individuales
- Ideal para pulverizar insecticidas, herbicidas y fungicidas en el jardín

- Se puede pulverizar la planta u hoja desde arriba o desde abajo

Boquilla ajustable



0-90°

- Ajustable a condiciones cambiantes y a diferentes aplicaciones
- Ángulo de pulverización de ajuste variable, para una pulverización óptima de chorro completo (0°) a boquilla cónica (90°)

Boquilla cónica maciza



- Para plantas individuales
- Ideal para la dosificación de precisión, por ejemplo, de insecticidas o herbicidas

- Adecuada para esparcir agentes separadores en el sector de la construcción

Sistema antivibración STIHL

Está integrado en la fijación del manillar. Disminuye las vibraciones en el manillar, lo que también reduce la cantidad de fuerza necesaria para manejar el dispositivo.

SISTEMAS DE LIMPIEZA

SOPLADORES

Juego de limpieza de canalones



Este práctico juego de limpieza de canalones de aprox. 3 m de largo, permite limpiar los lugares más inaccesibles.

Catalizador

Reduce claramente la cantidad de partículas nocivas en las emisiones.

Bomba manual de combustible

Facilita el proceso de arranque y reduce el número de tirones de la cuerda. Presionando la bomba, se llena la cámara de regulación de combustible del carburador, lo que garantiza el combustible suficiente para formar una mezcla de aire-combustible que pueda explosionar.

STIHL ElastoStart

Esta empuñadura especial permite un arranque regular, suave y sin tirones. El elemento amortiguador de la empuñadura especial STIHL ElastoStart, amortigua el cambio de fuerza provocado por la compresión y lo libera. El resultado es un arranque uniforme.

Arranque eléctrico STIHL

Permite un re arranque cómodo de la máquina en la espalda, con tan solo pulsar un botón, a temperaturas superiores a 0°C.

PICADORAS / ASPIRADORAS

Estrella de picado



La estrella de picado en acero de gran calidad, tritura con la máxima eficacia la hierba cortada y los restos de poda. En los modelos SH 56 y SH 86.

BARREDORAS

Sistema de barrido inteligente con el sistema STIHL MultiClean

Los cepillos de disco absorben la suciedad antes de que llegue a la barredora, de modo que el material no queda adherido bajo la misma.

HIDROLIMPIADORAS

Manillar telescópico de aluminio



Plegable, para transportar la máquina más cómodamente y almacenarla ahorrando espacio.

Acoplamiento antitorsión

Evita que la manguera de alta presión se retuerza para utilizarla en toda su longitud.

Doble soporte para tubo de pulverización

Para guardar el tubo con boquilla plana y el tubo con boquilla rotativa directamente en la máquina.

Tapa frontal abatible



Los portaboquillas integrados bajo la tapa frontal, sirven para guardar las boquillas rotativas y las de chorro plano y protegerlas de la suciedad. Así, se guardan las boquillas con rapidez y se pueden localizar fácilmente.

Manómetro



Con el manómetro se mantiene a la vista, la presión de trabajo actual.

Modelos PLUS



Las versiones de máquinas del modelo «PLUS», disponen de un tambor de la manguera integrado para guardar la manguera de alta presión cómodamente. La empuñadura de la manivela se puede plegar para el transporte y almacenaje.

Dosificador de detergente

Permite mezclar la cantidad correcta de detergente con agua, cuidando el medio ambiente, a la vez que se ahorra dinero. Todos los modelos con depósito de detergente también pueden aspirar detergentes de recipientes externos.

Desconexión de seguridad

En las hidrolimpiadoras con desconexión de seguridad, se desconecta la entrada de corriente al motor tras 30 minutos de inactividad.

Manguera textil plana con carrete



Ligera y flexible manguera de baja presión, para conectar la hidrolimpiadora al grifo de agua. El carrete suministrado permite no solo enrollar y desenrollar la manguera textil plana, sino también guardarla junto a la máquina, ahorrando espacio. De este modo, la hidrolimpiadora está rápidamente lista para funcionar.

ASPIRADORAS DE LÍQUIDOS Y SÓLIDOS

Adaptador para herramienta eléctrica



Con este adaptador para la herramienta eléctrica, el polvo y la suciedad se aspiran directamente, mientras se taladra, sierra o lija.

Tubo de mano en acero inoxidable con acoplamiento rápido

El acoplamiento rápido de serie, permite conectar en un grado de separación aún mayor. El filtro lavable de aspiración al tubo de mano.

Sistema de filtro múltiple

La combinación de bolsa y filtro principal, ofrece un grado de separación aún mayor. El filtro lavable es higiénico, económico y ecológico.

Desconexión retardada

Si se conecta la aspiradora a través de la herramienta eléctrica, tras desconectar esta herramienta, la aspiradora sigue funcionando un tiempo, para aspirar las virutas restantes en el tubo de aspiración.

Arranque suave

Limita la corriente de arranque y prolonga la vida útil del motor.



BIOTRITURADORAS DE JARDÍN

Tecnología de giro BRS

Con el interruptor giratorio, se puede cambiar el sentido de giro de las cuchillas de triturado. En la rotación hacia la derecha, se tritura el material duro, como las ramas, mientras que en la rotación hacia la izquierda, las cuchillas rasgadoras transforman los restos de plantas blandas en masa compostable. Este procesamiento del material triturado, protege las cuchillas de manera eficaz.

EQUIPO DE PROTECCIÓN INDIVIDUAL (EPI)

Reglamento 2016/425 de la Unión Europea relativo al equipo de protección individual

Los EPI de STIHL cumplen con los requisitos de salud y seguridad conformes al Reglamento 2016/425 de la Unión Europea. Los productos EPI están divididos en 3 categorías de riesgo:

Categoría 1: EPI para la protección contra riesgos menores

Categoría 2: EPI para la protección contra riesgos no contemplados en las categorías 1 y 3

Categoría 3: EPI para la protección contra riesgos que puedan causar consecuencias graves, como la muerte o daños irreversibles

Los EPI de la categoría 3 están sujetos a un control anual por parte de un organismo certificador (el número de identificación está contiguo a la marca CE).

Protección anticorte EN ISO 11393



La protección anticorte STIHL, está hecha en su mayor parte de materiales de protección anticorte exclusivamente desarrollados para STIHL. La ropa de protección anticorte de STIHL ha sido probada por los institutos europeos de pruebas con más renombre, SMP y KWF. La protección anticorte tiene varias capas y es ligera y transpirable. Si la cadena entra en contacto con la protección anticorte, arranca muchas fibras sueltas, que ofrecen resistencia a la cadena y que bloquean además el piñón de cadena. De este modo, la cadena se detiene reduciendo notablemente el peligro de sufrir lesiones. Para ayudarte a encontrar los artículos con protección anticorte, los hemos marcado con estos símbolos:



probado conforme a EN ISO 11393

acorde a EN ISO 11393

Aviso importante:

Ningún equipo de protección personal ofrece una protección absoluta contra posibles lesiones. Tampoco sustituye a una técnica segura de trabajo. Por ello, es imprescindible observar minuciosamente los consejos de seguridad incluidos en las instrucciones de uso del equipo de protección y de la propia máquina, así como las normas de prevención de accidentes de cada país.

Zonas de protección anticorte en ropa con protección anticorte

Las áreas de protección de la ropa con protección anticorte, están representadas mediante símbolos, de acuerdo con las norma EN ISO 11393. Existen distintas clases de protección anticorte (la velocidad de la cadena es solo un parámetro en la prueba según la norma EN ISO 11393 y no necesariamente está relacionada con una motosierra de la misma velocidad):

clase anticorte 0 (16 m/s);

clase anticorte 1 (20 m/s);

clase anticorte 2 (24 m/s);

clase anticorte 3 (28 m/s).

El comité de control de técnica forestal (KWF) recomienda la clase anticorte 1.

En la página 408 encontrarás una vista general de las principales características de los productos.

Diseño A Diseño B Diseño C



Parte delantera / parte trasera

Diseño B



Arriba: parte trasera.
Abajo: parte delantera

(con protección adicional para el abdomen)

Ropa de alta visibilidad según la norma EN ISO 20471

La norma define el área mínima de color de alta visibilidad (visibles durante el día) y de las tiras reflectantes (visibles de noche) y la clasifica en tres categorías, siendo la clase 3 la de mayor grado de visibilidad. Al combinar la chaqueta y los pantalones aumenta la clase, ya que se amplía la superficie del color de alta visibilidad y de las tiras reflectantes. Ejemplo:



2 = Color de alta visibilidad y material reflectante: en este caso, EN ISO 20471 clase 2

Protección contra la lluvia EN 343

Al trabajar a la intemperie, la ropa impermeable STIHL protege de la lluvia y del viento por fuera y por dentro; al ser transpirable, deja pasar el sudor al exterior y resulta muy cómoda. La norma EN 343 define ambos parámetros como impermeabilidad (el número superior) y permeabilidad al vapor de agua (número inferior). Ambos valores se clasifican en 4 categorías, siendo la clase 4 la que ofrece la mayor impermeabilidad. Las costuras están selladas. Ejemplo:



X = Impermeabilidad al agua

X = Permeabilidad al vapor de agua

Protección UVA

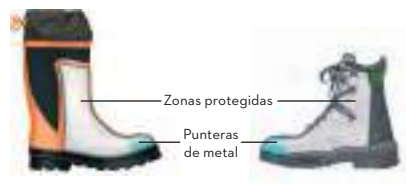


El factor de protección UV (UPF) indica cuánto tiempo puede estar expuesta a la luz del sol una persona que lleve tejidos con protección solar o ropa con protección UV sin sufrir daños en la piel. Un material textil con protección UPF 20, permite a una persona con tipo de piel 1 y con la máxima intensidad solar, exponerse durante 20 veces más al sol sin provocar daños. La escala de la norma EN 13758-2, indica los valores de protección hasta UPF 40. La escala de la norma UV 801 indica los valores a partir de UPF 40.

Valor SNR

La capacidad de aislamiento («Single Number Rating») describe el nivel de protección de los productos de protección auditiva. Es un valor promedio de todas las frecuencias relevantes. Cuanto mayor es el valor SNR, mejor es la amortiguación acústica. Para las máquinas STIHL es determinante la capacidad de aislamiento M.

Zonas de protección anticorte en botas para motosierra



Zonas de protección anticorte en los guantes con protección anticorte



Forma A: Área de protección establecida en guantes en la zona media de la mano, pero sin material de protección en dedos y pulgar.

HERRAMIENTAS MANUALES Y ACCESORIOS FORESTALES

Corte de yunque



La cuchilla de corte y la contrahoja ancha, se encuentran directamente la una con la otra. Por ello, a la contrahoja ancha se la denomina también «yunque». Esto permite cortar fácilmente la madera muerta y dura, ya que las fuerzas transversales apenas desempeñan un papel. Al cortar material blando y fresco, se puede arrancar la cara interior de la corteza antes de cortar.

Corte de bypass



En este diseño, la cuchilla y la contrahoja se deslizan a ras una contra otra al cortar. El corte resultante es completamente liso, sin aplastar el material de corte. El corte de bypass se prefiere en general para materiales de corte verdes. En trabajos de larga duración de poda de madera más dura, se deberían emplear tijeras con corte de yunque, dado que en comparación, hay que realizar un mayor esfuerzo al cortar.

Casquillo protector y placa de seguridad atornillada



La combinación del casquillo protector, cuña anular, placa y tornillo de seguridad, consigue que la cabeza y el mango formen una unidad:

- Contribuyen a una larga vida útil de la herramienta y por tanto, excelente relación calidad/ precio
- Aportan una muy alta seguridad de trabajo




STIHL EN LA PRÁCTICA

Si vas a talar, segar, cortar, limpiar o tronzar, las máquinas STIHL convencen por su excelente calidad y su fiabilidad. Si eres un apasionado de los productos STIHL, puedes adquirirlos en nuestra tienda online **stihl.es** o en las tiendas especialistas STIHL. Recuerda que siempre hay una cerca de tí.

Tu tienda especialista STIHL

Si necesitas asesoramiento, instrucciones o servicios adicionales para las máquinas, en las tiendas especialistas STIHL siempre estarás en buenas manos. Los especialistas que trabajan en ellas estarán encantados de asesorarte a la hora de elegir la máquina más adecuada a tus necesidades, te darán valiosos consejos para su uso y te proporcionarán un servicio profesional. Para que disfrutes durante mucho tiempo de tu máquina STIHL.

Repuestos originales STIHL

Las máquinas STIHL te ofrecen la máxima fiabilidad en situaciones extremas de trabajo. Si por casualidad algo se averiase en tu máquina, no tendrás ningún problema. En tu tienda especialista disponen de repuestos originales STIHL que  garantizan el rendimiento, la seguridad y la vida útil de las máquinas de STIHL. **Por regla general, disponemos de repuestos originales hasta diez años después de dejar de fabricar un modelo.** Los que compran STIHL hacen una inversión a largo plazo. Los repuestos STIHL están debidamente marcados con una S estilizada.

Calidad STIHL controlada

La excelente calidad de las máquinas STIHL se verifican mediante estrictos controles de calidad en todos los ámbitos de la empresa. STIHL cumple íntegramente con las normativas ISO 9001 e ISO 14001 sobre sistemas de gestión de calidad y ambiental, vigentes en todo el mundo. STIHL trabaja en el desarrollo continuo de sus productos. Nos reservamos el derecho de introducir modificaciones en la forma, técnica y equipamiento de serie.

Para tu seguridad

Algunos productos pueden suponer un peligro para el propio usuario, personas que te rodean, animales u objetos, si no se utilizan adecuadamente. Por favor, lee detenidamente las instrucciones de uso antes de la primera puesta en marcha y/o utilización de un producto y sigue las instrucciones de seguridad.

Protección de marcas registradas

Nuestra prioridad como empresa, es ofrecer la máxima calidad y seguridad a nuestros clientes. Por eso, nuestros productos están registrados con las siguientes marcas registradas de ANDREAS STIHL AG & Co. KG:

Logotipo de STIHL



Logotipo de repuestos de STIHL



Combinación de colores naranja/gris



NUESTROS PRODUCTOS SE SOMETEN REGULARMENTE A CONTROLES INTERNACIONALES

Además de a nuestros controles internos, en STIHL sometemos a nuestros productos a controles de instituciones alemanas y de carácter internacional. Es una garantía para nosotros y una garantía para nuestros clientes. Con las certificaciones obtenidas aportamos un aval adicional a la alta calidad de nuestros productos y a la innovación en materia de seguridad. Consulta más información sobre la normativa de vibraciones 2002/44/EG en la página www.stihl.com/vib.

CERTIFICACIONES

Encuentra más información de cada símbolo en las páginas web específicas:



Control voluntario de «seguridad certificada», confirmado por un centro de ensayo homologado. El símbolo GS indica qué centro ha realizado los ensayos, por ejemplo, el TÜV. Encuentra más información en www.tuv.com/gs-zeichen.



La certificación DLG es una verificación de valor útil integral realizada por DLG según criterios de evaluación independientes y reconocidos para productos agrícolas. Las características fundamentales de una máquina o instalación íntegramente aprobada por DLG han sido evaluadas de forma neutral. Encuentra más información en www.dlg.org.



El Kuratorium für Waldarbeit und Forsttechnik e.V. (Patronato para el trabajo y la técnica forestales) otorga el certificado «KWF-Profi» a los medios técnicos de trabajo forestal que cumplen con todos los requisitos en materia de rentabilidad, seguridad laboral, ergonomía y respeto al medio ambiente. El certificado «KWF-Standard» se otorga a productos que son adecuados para el uso no forestal como, por ejemplo, productos destinados a la agricultura o el paisajismo o para recolectores de leña. Con el distintivo azul «KWF-Test» se distingue a los productos que han superado con éxito determinados ensayos de propiedades técnicas. Encuentra más información en www.kwf-online.de.



El PEFC (Programme for the Endorsement of Forest Certification Schemes) es un sistema transparente e independiente que garantiza la conservación de los bosques. Cuando un producto de madera lleva el sello PEFC significa que todo el proceso de fabricación del mismo, desde la materia prima hasta el producto final, ha sido certificado y revisado por un auditor independiente. Encuentra más información en www.pefc.de.



Esta etiqueta ecológica europea, introducida en 1992, distingue a la Comisión Europea, a todos los Estados Miembros de la UE y al Espacio Económico Europeo. Mediante la «flor», el consumidor europeo reconoce que se trata de un producto no contaminante de la más alta calidad, testado por organismos nacionales independientes en los distintos Estados Miembros. Encuentra más información en www.eu-ecolabel.de.



ECOCERT Greenlife certifica los detergentes y productos de limpieza ecológicos conforme a la norma ECOCERT Natural detergents. Encuentra más información en www.pefc.de.



Todos los zapatos y prendas de vestir GORE-TEX® cuentan con la garantía Guaranteed to Keep You Dry™ de por vida en cuanto a impermeabilidad, resistencia al viento y transpirabilidad. Encuentra más información en www.gore-tex.de.



En los productos con la etiqueta Oeko-Tex® solo se han utilizado materiales textiles que han sido probados y certificados con éxito de acuerdo con la norma Oeko-Tex® Standard 100. La norma Oeko-Tex® Standard 100 es un sistema de ensayos y certificación unificado a escala mundial para materias primas, productos intermedios y productos finales textiles. Los análisis de las sustancias tóxicas incluyen, entre otras, sustancias prohibidas y reglamentadas legalmente, así como productos químicos perjudiciales para la salud. Encuentra más información en www.oeko-tex.com.



Este distintivo identifica la ropa de seguridad, guantes o calzado con protección anticorte para usuarios de motosierras manuales según EN ISO 11393 y EN ISO 17249.



Este distintivo identifica la ropa de seguridad de alta visibilidad probada conforme a EN ISO 20471.



SIGAUS, Sistema integrado de gestión de aceites usados. Más información en www.sigaus.es



Primera empresa del sector adherida al Sistema Arbitral de Consumo, con ámbito nacional.



ECOPILAS. Fundación para la gestión medioambiental de pilas. Más información en www.ecopilas.es



ECOASIMELEC. Fundación para la gestión medioambiental de aparatos eléctricos y electrónica. Más información en www.ecoasimelec.es

INFORMACIÓN GENERAL

1. Nuestros precios actuales están disponibles en www.stihl.es.
2. Con la edición de este catálogo pierden su validez las versiones y catálogos anteriores.
3. No se pueden hacer valer derechos basados en fotografías e informaciones de este catálogo. STIHL se reserva el derecho a introducir modificaciones técnicas, de diseño, equipamiento y precio.
4. Las motosierras y las máquinas originales STIHL se distinguen por la combinación de colores naranja/gris.
5. Este catálogo y todas sus partes están protegidos por las leyes de derechos de autor y de propiedad intelectual. Reservados todos los derechos, especialmente los de reproducción, traducción y procesamiento con sistemas electrónicos.

Este catálogo contiene una gran cantidad de combinaciones entre máquinas y accesorios para los trabajos y usos más diversos. STIHL aconseja que, en aplicaciones estándar, se utilicen las combinaciones recomendadas. Puedes encontrar esta información en las instrucciones de uso de tu máquina. En tu tienda especialista STIHL te ofrecerán asesoramiento personalizado.

Andreas Stihl, S.A.
 c/ Londres, 20
 28813 – Torres de la Alameda
www.stihl.es

Atención al cliente
Teléfono: 900 922 100
E-Mail: infostihl@stihl.es

